



Inhaltsverzeichnis

Jahresbericht 2002 Zahlen und Fakten

Departemente, Kliniken und Institute

| | |
|------------------------------|---|
| Institut für Anästhesiologie | 2 |
| Augenklinik | 3 |

Departement Chirurgie

| | |
|--|----|
| Klinik für Wiederherstellungschirurgie | 4 |
| Klinik für Herz- und Gefässchirurgie | 5 |
| Abteilung für Thoraxchirurgie | 8 |
| Klinik für Unfallchirurgie | 9 |
| Klinik für Viszeralchirurgie | 10 |

| | |
|---------------------------------------|----|
| Dermatologische Klinik und Poliklinik | 11 |
|---------------------------------------|----|

Departement Frauenheilkunde

| | |
|---------------------------|----|
| Klinik für Gynäkologie | 13 |
| Klinik für Endokrinologie | 17 |
| Klinik für Geburtshilfe | 18 |
| Klinik für Neonatologie | 20 |

| | |
|---------------------------------------|----|
| <i>Departement für Innere Medizin</i> | 22 |
|---------------------------------------|----|

Departement Medizinische Radiologie

| | |
|---------------------------------------|----|
| Institut für Diagnostische Radiologie | 32 |
| Institut für Neuroradiologie | 33 |
| Klinik für Nuklearmedizin | 34 |
| Klinik für Radio-Onkologie | 35 |

| | |
|--|----|
| Klinik für Kiefer- und Gesichtschirurgie | 36 |
| Institut für Klinische Chemie | 37 |
| Neurochirurgische Klinik | 40 |
| Neurologische Klinik und Poliklinik | 42 |
| Klinik für Ohren-, Nasen-, Hals- und Gesichtschirurgie | 43 |

Departement Pathologie

| | |
|-----------------------------------|----|
| Institut für Klinische Pathologie | 45 |
| Institut für Neuropathologie | 45 |

| | |
|---|----|
| Psychiatrische Poliklinik | 46 |
| Rheumaklinik und Institut für Physikalische Medizin | 50 |
| Urologische Klinik | 51 |

| | |
|---------------------|----|
| Pflegedienst | 52 |
|---------------------|----|

Direktion, Betrieb

| | |
|-------------------------------|----|
| Personal | 54 |
| Quantitative Angaben | 55 |
| Qualitative Angaben | 60 |
| Informatik | 64 |
| Finanzen und Controlling | 65 |
| Schulen und Lehrberufe | 67 |
| Ökonomie | 68 |
| Technischer Dienst | 70 |
| Sicherheitsdienst | 71 |
| Sozialdienst | 72 |
| UniversitätsSpital-Bibliothek | 73 |
| Statistischer Anhang | 74 |



Institut für Anästhesiologie

| 1. Verteilung der Anästhesien auf die Kliniken | 2002 | 2001 |
|--|--------------|--------------|
| Herz- und Gefäßchirurgie | 2096 | 2183 |
| Thoraxchirurgie | 600 | 513 |
| Unfallchirurgie | 2275 | 2005 |
| Viszeralchirurgie | 1970 | 1922 |
| Wiederherstellungschirurgie | 1620 | 1386 |
| Geburtshilfe | 1033 | 1097 |
| Gynäkologie/Endokrinologie | 2075 | 2173 |
| Urologische Klinik | 1718 | 1646 |
| ORL-Klinik | 2006 | 1954 |
| Augenklinik | 1606 | 2081 |
| Kieferchirurgische Klinik | 616 | 682 |
| Neurochirurgische Klinik | 944 | 985 |
| Neuroradiologie/Röntgendiagnostik | 305 | 292 |
| Dermatologische Klinik | 31 | 44 |
| Innere Medizin/Rheumatologie | 148 | 151 |
| Radio-Onkologie | 20 | 29 |
| Neurologische Klinik | 8 | 11 |
| Anästhesiologie | 20 | 59 |
| Verschiedene | 1139 | 1063 |
| Total | 20230 | 20276 |

2. Mittlere Betreuungszeit pro Patient in Minuten

| | | |
|-----------------------------------|-------------|-------------|
| Herz- und Gefäß-Chirurgie | 296 | 287 |
| Thoraxchirurgie | 281 | 274 |
| Unfallchirurgie | 195 | 192 |
| Viszeralchirurgie | 240 | 248 |
| Wiederherstellungschirurgie | 224 | 223 |
| Geburtshilfe | 78 | 76 |
| Gynäkologie | 128 | 128 |
| Urologische Klinik | 140 | 146 |
| ORL-Klinik | 165 | 158 |
| Augenklinik | 93 | 85 |
| Kieferchirurgische Klinik | 226 | 218 |
| Neurochirurgische Klinik | 294 | 285 |
| Neuroradiologie/Röntgendiagnostik | 202 | 211 |
| Dermatologische Klinik | 144 | 127 |
| Innere Medizin | 92 | 86 |
| Radio-Onkologie/Nuklearmedizin | 105 | 118 |
| Neurologische Klinik | 233 | 125 |
| Anästhesiologie | 118 | 117 |
| Verschiedene | 72 | 75 |
| Total | 3326 | 3179 |

3. Spezielle Anästhesiebereiche

| | | |
|--------------------------|-----|-----|
| Mit Herz-Lungen-Maschine | 940 | 924 |
| bis 16 Jahre | 188 | 137 |
| bis 2 Jahre | 128 | 92 |
| Kaiserschnitte | 771 | 759 |
| Nierensteinertrümmer | 654 | 621 |

4. Art der Anästhesien

| | | |
|--|--------------|--------------|
| Allgemeinanästhesien | 15082 | 15076 |
| Kombination von Allgemein- und Leitungsanästhesien | 628 | 560 |
| Regionalanästhesien | 2566 | 2439 |
| Epiduralanästhesien | 650 | 620 |
| Spinalanästhesien | 1618 | 1546 |
| Spinal-Epiduralanästhesien | 32 | 31 |
| Sonstige | 266 | 242 |
| Überwachung von Lokalanästhesien | 1442 | 1647 |
| Sonstige Überwachungen/Verfahren | 512 | 554 |
| Total | 20230 | 20276 |

| 5. Risikoverteilung der Patienten (%) | 2002 | 2001 |
|---------------------------------------|------|------|
| ASA-Klasse 1 (niedrigstes Risiko) | 35,7 | 35,2 |
| ASA-Klasse 2 | 33,7 | 35,2 |
| ASA-Klasse 3 | 20,3 | 19,4 |
| ASA-Klasse 4 | 9,5 | 9,2 |
| ASA-Klasse 5 (höchstes Risiko) | 0,8 | 1 |

6. Schmerzbehandlungen

| | | |
|---|------|------|
| Postoperative Schmerzen | 1033 | 915 |
| Geburtsschmerzen | 476 | 391 |
| Chronische Schmerzen (Konsultationen) | 2001 | 1635 |
| Chronische Schmerzen (Behandlungen) | 612 | 455 |
| Botulinustoxin-Injektionen | 30 | 28 |
| Epidurale Steroidinjektion lumbal | 21 | 18 |
| Refil Medtronic-Pumpe | 35 | 20 |
| Intravenöse Blockade mit Guanethidin | 56 | 52 |
| Ganglion stellatum-Blockade | 127 | 142 |
| Lumbale Grenzstrang-Blockade | 12 | 16 |
| Lidocaintest (diagnostisch/therapeutisch) | 147 | 120 |
| Transkutane elektrische Nervenstimulation | 45 | 10 |
| Sakralblock | 24 | 11 |
| Ileosakralgelenk-Infiltration | 35 | 0 |
| Periphere Nervenblockaden | 33 | 0 |

7. Labor

| | | |
|--|-------|-------|
| Blutgase/Elektrolyte/Hämatokrit/ Glukose/Laktat (F Ops) | 18520 | 17371 |
| Blutgase/Elektrolyte/Hämatokrit (sonstige Bereiche) | 10150 | 9582 |
| HZV mit Cardiogreen | 224 | 196 |
| Thrombelastographie | 305 | 426 |

8. Aufwachstationen

| | | |
|-------------------------------|------|------|
| a) F Hoer | | |
| Patienten | 2133 | 1814 |
| Pflegezeit (Std.) pro Patient | 2,8 | 3,1 |
| b) B-Aufnahme (Notfall) | | |
| Patienten | 2565 | 2474 |
| Pflegezeit (Std.) pro Patient | 3,6 | 3,7 |
| c) C Nord 2 | | |
| Patienten | 2929 | 3129 |
| Pflegezeit (Std.) pro Patient | 2,6 | 2,7 |

9. Intensivstation F Hoer

| | | |
|-------------------------|------|------|
| Patientenzahl | 1196 | 1216 |
| Aufenthaltsdauer (Tage) | 3,1 | 3,1 |

10. Verschiedene Einsätze

| | | |
|---|-------------|-------------|
| a) Noteinsätze und andere Aufgaben im USZ | | |
| Noteinsätze | 87 | 87 |
| Zentrale Venen- und arterielle Katheter | 547 | 576 |
| Periphere Venenkatheter und Blutentnahmen | 1897 | 1755 |
| Sonstige Tätigkeiten | 92 | 105 |
| Total | 2623 | 2523 |
| b) Ausserklinische Notarzteinätze | | |
| Notarztwagen | 516 | 471 |
| Primäreinsätze | 499 | 459 |
| Sekundäreinsätze | 17 | 12 |
| Rettungshelikopter | 732 | 706 |
| Primäreinsätze | 321 | 289 |
| Sekundäreinsätze | 411 | 417 |
| Total | 1248 | 1177 |

Augenklinik

| Klinik | 2002 | 2001 |
|---|------|------|
| Gesamtzahl der Patienten | 1239 | 1708 |
| Gesamtzahl Pflagestage | 5552 | 7876 |
| Operationen in der Klinik und Poliklinik (inkl. Laserkoagulation) | 2747 | 3402 |
| Durchschnittliche Aufenthaltsdauer | 5,3 | 4,6 |

Eingriffe

| | | |
|--|-------------|-------------|
| Orbita inklusive Optikuscheidenpaltung und Eukleation | 12 | 17 |
| Lider- und Tränenwegschirurgie | 238 | 303 |
| Chalazion Operation | 26 | 21 |
| Ptosis Operation | 3 | 20 |
| Ektropium und Entropium Operation | 15 | 35 |
| Blepharorrhaphien | 11 | 10 |
| Lid- und Wundversorgungen inkl. Kryotherapie | 166 | 191 |
| Operation nach Toti | 6 | 8 |
| Andere Tränenwegoperationen | 11 | 18 |
| Strabismus | 238 | 162 |
| Biopsien der A. temporalis | 25 | 18 |
| Bindehaut und Hornhaut-Operationen | 187 | 293 |
| Plastiken | 27 | 38 |
| Pterygium + PTK | 36 | 42 |
| Transplantationen (PKP) | 36 | 62 |
| Transplantationen mit IOL | 2 | 3 |
| Astigmatismus Korrektur nach Keratoplastik | 15 | 20 |
| Fadenentfernung | 14 | 21 |
| Hornhaut- und Skleranähte inkl. Wundrevision | 41 | 83 |
| Andere (Abrasionen, PTK) | 16 | 24 |
| Glaukom Operationen | 70 | 111 |
| Trabekulektomien | 20 | 55 |
| Iridektomien, Iridopexie | 5 | 5 |
| Zyklokryo | 15 | 36 |
| Zyklophoto | 7 | 6 |
| 5 FU | 23 | 0 |
| Andere | 0 | 9 |
| Linsen Operationen | 696 | 922 |
| Phakoemulsifikation mit IOL | 690 | 904 |
| Sekundärimplantationen | 3 | 13 |
| Andere Techniken | 3 | 5 |
| Kombinierte Glaukom/Kataraktoperationen | 24 | 54 |
| Netzhautoperationen | 233 | 251 |
| Vitrektomien mit und ohne Gas/Silikon | 60 | 91 |
| Vitrektomien inklusive Lensektomie | 6 | 3 |
| Cerclagen und Plomben | 121 | 118 |
| Silikonentfernung | 24 | 23 |
| Entfernungen Cerclagen/Plombe | 2 | 3 |
| Kryokoagulationen | 3 | 4 |
| Andere Eingriffe | 17 | 9 |
| Untersuchungen in Narkose | 91 | 151 |
| Fremdkörperentfernungen | 14 | 24 |
| Fremdkörperentfernungen mit Magnet | 1 | 3 |
| Fremdkörperentfernungen ohne Magnet | 13 | 21 |
| Vorderkammerpunktionen | 6 | 3 |
| Ruthenium Schale bei malignem Melanom | 0 | 3 |
| Entfernung Ruthenium Schale | 1 | 3 |
| Total Operationen Klinik | 1744 | 2166 |

| | 2002 | 2001 |
|--------------------------------------|-------------|-------------|
| Operationen in der Poliklinik | 59 | 79 |
| Argonlasereingriffe | 626 | 689 |
| ND-YAG-Lasereingriffe | 107 | 91 |
| Photodynamische Therapie | 95 | |
| Refraktive Chirurgie | 116 | 377 |
| Gesamtzahl der Lasereingriffe | 944 | 1157 |
| Gesamtzahl der Operationen | 2747 | 3402 |

Poliklinik

| | | |
|--|--------------|--------------|
| Gesamtzahl der Konsultationen (neue und alte Patienten) | 33101 | 32477 |
| Gesamtzahl der neuen Patienten (Erstkonsultationen) | 8334 | 8715 |
| Durchschnittliche Tagesfrequenz | 129,3 | 126,9 |

Spezialuntersuchungen

| | | |
|-------------------------------------|-------------|-------------|
| Dunkeladaptationen | 84 | 72 |
| EOG | 22 | 17 |
| ERG | 296 | 337 |
| Kontaktlinsenpatienten | 1000 | 1226 |
| Low Vision | 36 | 45 |
| VEP + Schachbrettmuster ERG | 127 | 108 |
| Echo total | 579 | 698 |
| Octopus Total (ohne Sehschule) | 1310 | 1372 |
| Top SS/NFA | 103 | 128 |
| Biometrie, Topographie, Pachymetrie | 350 | |
| Magnetokulographie | 21 | 0 |
| Pupillometrien | 7 | 0 |
| Prothesenanpassungen | 4 | 27 |
| Total Spezialuntersuchungen | 3939 | 4030 |

Fotographische Dokumentationen

| | | |
|---------------------------------------|-------------|-------------|
| Fotographische Dokumentationen | 3836 | 4758 |
| Fluoreszenzangiogramme | 1252 | 1678 |
| Untersuchungen der Nervenfaserschicht | 20 | 29 |
| Patienten | 3664 | 4026 |

Orthoptische Abteilung/Schule für Orthoptik

| | | |
|---|-------------|-------------|
| Gesamtzahl der orthoptischen Untersuchungen | 5293 | 5072 |
| Erstkonsultationen auswärtige Augenärzte | 288 | 259 |
| Erstkonsultationen Poliklinik und andere | 392 | 319 |
| Kontrollkonsultationen | 2227 | 2187 |
| Goldman-Gesichtsfelduntersuchungen | 130 | 160 |
| Refraktionen durch Orthoptistinnen | 300 | 216 |
| Ophthalmologische Untersuchungen (inkl. Refraktionen und neurochirurgische Konsilien) | 1602 | 1600 |
| Konsiliarische Untersuchungen im Kinderspital | 171 | 138 |
| Anzahl Auszubildende | 9 | 9 |
| Lehrabschlüsse | 3 | 3 |

Augenbank

| | | |
|--|------------|------------|
| Hornhaut Lieferungen USZ | 40 | 64 |
| Hornhaut Lieferungen Schweiz und Ausland | 127 | 95 |
| Total | 167 | 159 |

Klinik für Wiederherstellungschirurgie

Operationen der Wiederherstellungschirurgie im Überblick

| | 2002 | 2001 |
|---|------|------|
| Extremitäten-Chirurgie | | |
| Gesamtzahl der durchgeführten Operationen (inkl. Teileingriffe) | 2244 | 2857 |
| Gesamtzahl der durchgeführten Operationen (exkl. Teileingriffe) | 1290 | 1487 |
| Notfallmässige Eingriffe (exkl. Teileingriffe) | 639 | 617 |
| Wahleingriffe (exkl. Teileingriffe) | 651 | 870 |
| Ambulant durchgeführte Operationen (exkl. Teileingriffe) | 496 | 593 |
| Stationär durchgeführte Operationen (exkl. Teileingriffe) | 794 | 894 |

| | | |
|---|------|------|
| Plastische Chirurgie | | |
| Gesamtzahl der durchgeführten Operationen (inkl. Teileingriffe) | 1549 | 1340 |
| Gesamtzahl der durchgeführten Operationen (exkl. Teileingriffe) | 1127 | 989 |
| Notfallmässige Eingriffe (exkl. Teileingriffe) | 169 | 98 |
| Wahleingriffe (exkl. Teileingriffe) | 958 | 891 |
| Ambulant durchgeführte Operationen (exkl. Teileingriffe) | 155 | 174 |
| Stationär durchgeführte Operationen (exkl. Teileingriffe) | 972 | 815 |

| | | |
|---|-----|-----|
| Verbrennungs-Chirurgie | | |
| Gesamtzahl der durchgeführten Operationen (inkl. Teileingriffe) | 452 | 497 |
| Gesamtzahl der durchgeführten Operationen (exkl. Teileingriffe) | 275 | 275 |
| Notfallmässige Eingriffe (exkl. Teileingriffe) | 91 | 81 |
| Wahleingriffe (exkl. Teileingriffe) | 174 | 194 |
| Ambulant durchgeführte Operationen (exkl. Teileingriffe) | 11 | 6 |
| Stationär durchgeführte Operationen (exkl. Teileingriffe) | 264 | 269 |

Spezialsprechstunden (Anzahl Konsultationen)

| | | |
|--|--------------|--------------|
| Handchirurgie | 5535 | 6235 |
| Plastische- und Verbrennungs-Chirurgie | 4895 | 4410 |
| Total | 10430 | 10645 |



Klinik für Herz- und Gefässchirurgie

| | |
|-------------------------------------|-------------|
| Eingriffe kongenitale Vitien | 2002 |
| Kongenitale Vitien mit HLM | 183 |
| Kongenitale Vitien ohne HLM | 37 |
| Subtotal | 220 |

| | |
|--------------------------|------------|
| Eingriffe mit HLM | |
| Klappenitien isoliert | 174 |
| Klappenitien+ACBP | 116 |
| Klappenitien kombiniert | 41 |
| ACBP isoliert | 258 |
| ACBP kombiniert | 45 |
| Übrige | 95 |
| Subtotal | 729 |

| | |
|-----------------------------|-------------|
| Eingriffe ohne HLM | |
| ACBP isoliert | 123 |
| ACBP kombiniert | 13 |
| Gefässe isoliert | 245 |
| Gefässe+Amp./Kleineingriffe | 9 |
| Venen/Amp./Kleineingriffe | 214 |
| Rhythmus isoliert | 310 |
| Übrige | 57 |
| Subtotal | 971 |
| Total | 1920 |

OP: Kongenitale Vitien

| | |
|--------------------------|-----------|
| Eingriff ohne HLM | |
| AP-Shunt | 8 |
| isolierte PA-Banding | 3 |
| PA-Banding+AIS | 3 |
| isolierte AIS | 12 |
| isolierte PDA | 2 |
| andere | 9 |
| Subtotal | 37 |

| | |
|---------------------------|------------|
| Eingriff mit HLM | |
| ASD | 16 |
| VSD | 13 |
| ASD/VSD | 9 |
| AV-Kanal | 21 |
| Fallot | 14 |
| DOLV/DORV | 2 |
| TGA (Switch) | 10 |
| TGA (Rastelli) | 3 |
| L-TGA (Switch) | 1 |
| AS/AI | 11 |
| PS/PA | 14 |
| Andere komplexe Anomalien | 69 |
| Subtotal | 183 |
| Total | 220 |

OP: Klappen-Vitien

| | |
|--------------------------|----|
| Aorten-Klappe | |
| 1 procedure | |
| AKE isoliert | 89 |
| Composite Graft isoliert | 15 |
| Resektion SAS iso. | 3 |
| 2 procedures | |
| AKE+MKE | 4 |
| AKE+MKR | 5 |
| AKE+PKE | 1 |
| A.root-repl.+PKE | 3 |

| | |
|---------------------|-------------|
| 3 procedures | 2002 |
| AKE+MKE+TKR | 1 |
| AKE+MKE+TKE | 0 |
| AK+ACBP | 121 |

| | |
|-----------------------|----|
| 1 valve | |
| AKE+ACBP | 68 |
| Composite Graft +ACBP | 4 |

| | |
|--------------------------|------------|
| 2 valves | |
| AKE+MKE+ACBP | 2 |
| AKE+MKR+ACBP | 1 |
| Composite Graft+MKR+ACBP | 1 |
| AK+komb.OP | 76 |
| AK+ACBP+Gefässe+andere | 14 |
| AK+Gefässe+andere | 29 |
| Total | 240 |

| | |
|----------------------|-------|
| Details | |
| AK-Ersatz | 199* |
| mech. Prothese | 81* |
| biolog. Prothese | 117* |
| Autograft | 1* |
| A.root repl. | 30* |
| Composite Graft | 25* |
| Autograft | 3* |
| Homograft | 2* |
| AK-Rekonstruktion | 4* |
| AK-Refixation | 3* |
| AS isol./SAS+komb.OP | 3*/1* |
| mit Cooley-Patch | 9* |
| mit Resektion SAS | 13* |
| REDO AK | 18* |

Mitral-Klappe

| | |
|--------------------|----|
| 1 procedure | |
| MKE isoliert | 24 |
| MKR isoliert | 19 |
| MK-Refixation | 4 |

| | |
|---------------------|---|
| 2 procedures | |
| MKE+TKR | 1 |
| MKR+TKR | 1 |
| MK komb. mit AK | 9 |

| | |
|---------------------|-----------|
| 3 procedures | |
| MKE+AKE+TKR | 1 |
| MK+ACBP | 59 |

| | |
|----------------|----|
| 1 valve | |
| MKE+ACBP | 14 |
| MKR+ACBP | 11 |

| | |
|-----------------|---|
| 2 valves | |
| MKE+AKE+ACBP | 2 |
| MKE+TKR+ACBP | 1 |
| MKR+AKE+ACBP | 1 |
| MKR+Comp.+ACBP | 1 |

| | |
|-------------------------|------------|
| MK+komb.OP | 30 |
| MKR+ACBP+Gefässe+andere | 0 |
| MKR+ACBP+andere | 0 |
| MK+AKE+ACBP+andere | 0 |
| MK+andere | 12 |
| Total | 101 |

| | |
|-------------------|-----|
| Details | |
| MK-Ersatz | 48* |
| MK-Rekonstruktion | 48* |
| MK-Refixation | 5* |
| REDO MK | 20* |

*alle OP bereits gezählt (isoliert/kombiniert)

| | |
|--------------------------|-------------|
| Tricusidal-Klappe | 2002 |
| 1 procedure | |
| TKE isoliert | 1 |
| 2 procedures | |
| TKR+MKE. | 1 |
| TKR+MKR | 1 |
| 3 procedures | |
| TKR+AKE+MKE | 1 |
| TK+ACBP | 4 |
| 2 valves | |
| TKR+MKE+ACBP | 1 |
| TK+komb. OP | |
| TK+andere | 3 |
| TOTAL | 8 |

| | |
|-------------------|----|
| Details | |
| TK-Ersatz | 1* |
| TK-Rekonstruktion | 7* |

| | |
|------------------------|-----------|
| Pulmonal-Klappe | |
| 1 procedure | |
| PKE isoliert | 2 |
| PKR isoliert | 1 |
| 2 procedures | |
| PKE+AKE | 1 |
| PKE+A.root repl. | 3 |
| PK+komb.OP | 7 |
| PK+Gefässe+andere | 7 |
| Total | 14 |

| | |
|-------------------|----|
| Details | |
| PK-Ersatz | 9* |
| Comp.Graft | 1* |
| PK-Rekonstruktion | 4* |

OP: Koronare Herzkrankheit

| | |
|---------------|----------------|
| ACBP isoliert | ohne/mit HLM |
| ACBPx1 | 16/2 |
| ACBPx2 | 25/10 |
| ACBPx3 | 36/44 |
| ACBPx4 | 36/127 |
| ACBPx5 | 10/62 |
| ACBPx6 | 0/12 |
| ACBPx7 | 0/1 |
| TOTAL | 123/258 |
| REDO ACBP | 9*/13* |

| | |
|------------------------|-----------|
| ACBP+Gefässe | |
| ACBP+Carotis | 22 |
| ACBP+BAA | 5 |
| ACBP+grosse Gefässe | 4 |
| ACBP+periphere Gefässe | 2 |
| | 33 |

| | |
|-------------------------|-----------|
| ACBP+andere | |
| ACBP-LV-Aneurysmektomie | 2 |
| ACBP+Infarkt VSD | 2 |
| ACBP+Herztumor | 3 |
| ACBP+ASD | 10 |
| ACBP+Korr.kong. Vitien | 2 |
| ACBP+Rhythmus | 1 |
| ACBP+extrakard. OP | 1 |
| ACBP+andere | 0 |
| | 21 |

| | |
|---------------------|------------|
| ACBP+komb.OP | |
| ACBP+Klappe | 102 |
| ACBP+AK+Gefässe | 9 |
| ACBP+Klappe+andere | 5 |
| ACBP+Gefässe+andere | 4 |
| Total | 174 |

OP: Thorakale Aorta

| | |
|-----------------------------------|-------------|
| Thorakale Aorta/procedures | 2002 |
| Graft A.ascendens | 32 |
| Rekonstruktion A.ascendens | 9 |
| Graft Aortenbogen | 4 |
| Graft A.descendens | 9 |
| Rekonstruktion A.descendens | 1 |
| Graft A.thorako-abdominal | 13 |
| | 68 |
| EAP Aortenbogen | 1 |
| EAP A.descendens | 14 |
| EAP A.thorako-abdominal | 1 |
| EAP A.subclavia | 1* |
| | 16 |
| Total | 84 |

| | |
|--------------|-----|
| A-Dissektion | 25* |
| B-Dissektion | 14* |

| | |
|-----------------------------|------------|
| Details OP entries | 81* |
| OP Gefässe thorakal | 54* |
| OP Gefässe+ ACBP | 5* |
| OP Gefässe+ ACBP und Klappe | 5* |
| OP Gefässe+ Klappe | 14* |
| OP Gefässe+komb. | 3* |

| | |
|--------------------------------|----------|
| A.pulmonalis procedures | |
| A.pulmonalis Graft | 1 |
| A.pulmonalis Embolektomie/TEA | 3 |
| A.pulmonalis Rekonstruktion | 4 |
| | 8 |

| | |
|--|-----------|
| Supraaortale Gefässe procedures | |
| A.carotis isoliert | 38 |
| A.carotis+komb.OP | 31 |
| A.subclavia isoliert | 2 |
| A.subclavia+komb.OP | 3 |
| | 74 |

| | |
|-----------------------------------|-----------|
| A.brachialis procedures | |
| A.axillaris Embolektomie | 1 |
| A.brachialis Graft | 1 |
| A.brachialis Embolektomie | 6 |
| A.radialis Embolekt./Rek./Ligatur | 4/2/1 |
| | 15 |

OP: Abdominal Aorta

| | |
|------------------------------------|------------|
| Abdominale Aorta/procedures | |
| Graft A.abdominal gerade | 8 |
| Graft A.renalis/A.visceral gerade | 2/1 |
| Graft A.iliacal Y | 30 |
| Graft A.femoral Y | 13 |
| | 54 |
| EAP A.abdominal gerade | 3 |
| EAP A.abdominal Y | 42 |
| EAP A.iliacal Y | 11 |
| EAP andere | 1 |
| | 57 |
| Total | 111 |

| | |
|---------------------------|-----|
| Details OP entries | |
| OP Gefässe abdominal | 89* |
| OP Gefässe+ACBP | 5* |
| OP Gefässe+komb. | 15* |
| BAA asymptomatisch | 52* |
| BAA symptomatisch | 41* |
| BAA rupturiert | 16* |

*alle OP bereits gezählt (isoliert/kombiniert)



| Beckengefäße/procedures | 2002 |
|----------------------------|-----------|
| Graft A.iliakal | 25 |
| Rekonstruktion A.iliakal | 1 |
| Embolektomie/TEA A.iliakal | 6/2 |
| Ligatur A.iliakal | 3 |
| EAP | 7 |
| | 44 |

| Gefäße untere Extremitäten/procedures | |
|---------------------------------------|------------|
| Graft | 43 |
| Rekonstruktion | 11 |
| Embolektomie/TEA | 24/9 |
| Gabelplastik | 7 |
| andere | 7 |
| | 101 |

OP: Andere Herzoperation

| Andere Herzoperationen/procedures | |
|-----------------------------------|--------|
| isoliert/kombiniert* | |
| HTPL | 5 |
| Herztumor | 7/4* |
| Resektion Thrombus | 2* |
| LV-Aneurysmektomie | 1 |
| Infarkt VSD-Verschluss | 5/3* |
| spez. Koronareingriffe | 2/1* |
| Akzidentelle Hypothermie | 1 |
| OP am Perikard | 2/8* |
| ASD isoliert / ASD komb. | 15/28* |
| VSD isoliert / VSD komb. | 2/4* |
| OP kongenitale Vitien kombiniert | 8/4* |
| Fremdkörperentfernung | 1 |
| Verschiedene | 5/3* |
| Extrakardiale OP | 13* |

OP: Rhythmus

| | |
|--------------------------------|---------------|
| Rhythmus isoliert ohne/mit HLM | 310/3* |
| Rhythmus kombiniert | 14 |
| Total | 327 |

Detail

| | |
|----------------------|------------|
| PM Erstimplantation | 156 |
| ICD-Erstimplantation | 60 |
| Ereignisrekorder | 1 |
| | 217 |
| PM/ICD-Wechsel | 82 |
| Revision EL | 16 |
| PM biventrikulär | 2* |
| Maze | 5/1* |
| Explantation | 5/3* |
| andere | 2 |
| | 110 |

| | |
|-----------------------------|----|
| Revision PM/ICD/EL (postop) | 16 |
|-----------------------------|----|

Assist Device/IABP

| | |
|----------------------------------|----|
| Assist device ECMO (Weaning) | 10 |
| Assist device ECMO (postop.) | 1 |
| Assist device De Bakey (Weaning) | 5 |
| Assist device De Bakey (postop.) | 1 |
| IABP präoperativ | 63 |
| IABP früh-perioperativ | 57 |
| IABP Weaning | 51 |
| IABP (Low out put/postop.) | 9 |

Verschiedene frühpostop. Eingriffe

| | |
|--|-------------|
| Rethorakotomie | 78 |
| Sternumrevision/Refixation (postop.) | 21 |
| | 2002 |
| Sternumrevision/Refix./andere (Wiedereintritt) | 39 |
| Tracheotomie | 43 |

OP: Periphere Eingriffe

USZ

| Varizen | |
|----------------------|------------|
| V.saphena magna | 167 |
| V.saphena parva | 21 |
| V.saphena accessoria | 4 |
| OS/US | 18 |
| | 210 |

Amputation (gross)

| | |
|---------------|----------|
| Unterschenkel | 5 |
| Vorfuss | 1 |
| | 6 |

Amputation (klein)

| | |
|------|----|
| Zehe | 26 |
|------|----|

Nachamputation

| | |
|------|---|
| Zehe | 7 |
|------|---|

Wundinfekt

27

Kleineingriffe

66

andere

12

| | | |
|--------------|------------|------------|
| Total | procedures | 354 |
| | entries | 223 |

*alle OP bereits gezählt (isoliert/kombiniert)



Abteilung für Thoraxchirurgie

Lungenresektionen

| | 2002 | 2001 |
|-------------------------|------------|-----------|
| Lobektomie | | |
| einfache offen mit LK | 42 | 21 |
| offen ohne LK | 20 | 8 |
| thorakoskopisch mit LK | 20 | 17 |
| thorakoskopisch ohne LK | 9 | 6 |
| erweiterte offen mit LK | 11 | 8 |
| offen ohne LK | 3 | 2 |
| Total | 105 | 62 |

Lobektomie mit Sleeve-Resektion

| | | |
|-----------------|-----------|---|
| mit Bronchus | 9 | * |
| mit Gefäss/Herz | 8 | * |
| Total | 17 | |

Bilobektomie

| | | |
|-------------------|----------|----------|
| einfache mit LK | 5 | 8 |
| ohne LK | 0 | 0 |
| erweiterte mit LK | 1 | 0 |
| ohne LK | 2 | 0 |
| Total | 8 | 8 |

Pneumonektomie

| | | |
|--------------|-----------|-----------|
| einfache | 22 | 17 |
| erweiterte | 14 | 4 |
| Total | 36 | 21 |

Pleuropneumonektomie

| | | |
|--------------|-----------|-----------|
| einfache | 5 | 2 |
| erweiterte | 6 | 10 |
| Total | 11 | 12 |

Anatomische Segmentresektion

| | | |
|--------------|-----------|-----------|
| Total | 28 | 14 |
|--------------|-----------|-----------|

Atypische Resektionen

| | | |
|-------------------------|-----------|------------|
| Wedge-Resektionen offen | 32 | |
| thorakoskopisch | 56 | |
| Total | 88 | 126 |

LVRS Lungenvolumenreduktionen

| | | |
|-----------------|-----------|-----------|
| offen | 3 | |
| thorakoskopisch | 34 | |
| Total | 37 | 36 |

Enukleationen von Lungentumoren

| | | |
|--------------|-----------|----------|
| Total | 16 | * |
|--------------|-----------|----------|

Diverse Lungenresektionen

| | | |
|--------------|-----------|-----------|
| Total | 11 | 16 |
|--------------|-----------|-----------|

Total Lungenresektionen

| | | |
|--------------|------------|------------|
| Total | 357 | 295 |
|--------------|------------|------------|

Transplantation Lunge

| | | |
|--------------|-----------|-----------|
| unilateral | 2 | 2 |
| bilateral | 15 | 8 |
| Total | 17 | 10 |

Tracheo-bronchiale Eingriffe

| | 2002 | 2001 |
|---|-----------|-----------|
| Trachearesektion | 6 | |
| Bronchusteilresektion mit Reauastomose (Sleeve) | 9 | |
| Bronchusstumpf | 7 | |
| Trachetomie | 15 | |
| Total | 28 | 23 |

Thoraxwand

| | 2002 | 2001 |
|---|-----------|-----------|
| Trichterbrust | 4 | 8 |
| Hühnerbrust | 1 | 3 |
| Rippenresektion, Pseudoarthrose, Brustwandresektion | 25 | 23 |
| Sternumkorrektur | 1 | 1 |
| diverse geplante Rethorakotomien | 26 | 33 |
| diverse Thoraxwand | 2 | |
| Total | 59 | 68 |

Diagnose (thorakoskopisch)

| | | |
|--------------|-----------|-----------|
| Total | 25 | 24 |
|--------------|-----------|-----------|

Pleura

| | | | |
|----------------|-----------------|------------|------------|
| Dekortikation | offen | 35 | 31 |
| | thorakoskopisch | 25 | 35 |
| Pleurabiopsie | | 19 | 22 |
| Pleurektomie | | 26 | 26 |
| diverse Pleura | | 19 | 6 |
| Total | | 124 | 120 |

Mediastinum

| | | |
|-----------------------------|-----------|-----------|
| Mediastinaltumor-Resektion | 4 | 8 |
| Thymektomie | 11 | 8 |
| Resektion thorakaler Struma | 1 | 3 |
| Mediastinoskopie | 45 | 29 |
| diverse Mediastinum | 31 | |
| Total | 92 | 48 |

Resektionen

| | | |
|--------------------|------------|------------|
| A. Pulmonalis | 1 | 3 |
| V. Cava | 3 | 3 |
| Total | 4 | 6 |
| Gesamttotal | 320 | 289 |

Andere

| | | |
|----------------------------------|-------|------------|
| Drainagen | Total | 21 |
| Starre Bronchoskopie/Stent | Total | 11 |
| Port-à-cath | Total | 69 |
| Eingriff an den Nerven | | |
| Sympathektomie (thorakoskopisch) | Total | 13 |
| Herz/Perikard | Total | 24 |
| Zwerchfell | Total | 7 |
| Diverses | Total | 14 |
| Gesamttotal | | 159 |

Bilanz

| | | |
|----------------------------------|------------|------------|
| Total Lungenresektionen | 357 | 295 |
| Transplantation Lunge | 17 | 10 |
| Tracheo-Bronchiale Eingriffe | 28 | 23 |
| Thoraxwand | 59 | 68 |
| Diagnose (thorakoskopisch) | 25 | 24 |
| Pleura | 124 | 120 |
| Mediastinum | 92 | 48 |
| Resektion A. Pulmonalis, V. Cava | 4 | 6 |
| Drainagen | 21 | * |
| Starre Bronchoskopie/Stent | 11 | * |
| Port-à-Cath | 69 | 29 |
| Sympathektomie | 13 | * |
| Herz/Perikard | 24 | * |
| Zwerchfell | 7 | * |
| Diverses | 14 | * |
| Total | 865 | 623 |

* wurde im 2001 nicht erfasst

Klinik für Unfallchirurgie

Die erbrachten Dienstleistungen lassen sich wie folgt zusammenfassen:

| | 2002 | 2001 |
|----------------------|-------|-------|
| Stationäre Patienten | 3016 | 2934 |
| Pflegetage | 26068 | 25751 |
| Aufenthaltsdauer | 8.7 | 8.8 |

| Operationen | 2607 | k.A. |
|--------------------|------|------|
| Neurotrauma | 226 | 192 |
| Thoracotomien | 14 | 9 |
| Laparotomien | 49 | 43 |

| Wirbelfrakturen | | |
|------------------------|-----|-----|
| Osteosynthesen | 139 | 186 |
| Becken-Osteosynthesen | 39 | 27 |

| obere Extremitäten | | |
|---------------------------|-----|------|
| Osteosynthesen | 297 | 381 |
| OSME | 56 | k.A. |
| anderes | 191 | k.A. |

| untere Extremitäten | | |
|----------------------------|-----|------|
| Osteosynthesen | 540 | 585 |
| OSME | 157 | k.A. |
| anderes | 487 | k.A. |

| Unfallchirurgische Intensivstation | | |
|---|------|------|
| Patienten | 675 | 801 |
| Patiententage | 2918 | 2843 |
| Beatmungstage | 2828 | 2291 |

| Interdisziplinäre Notfallstation (Leitung Prof. Dr. O. Trentz) | | |
|---|-------|-------|
| Notfallpatienten | 30324 | 30417 |
| Chirurgie | 17148 | 17384 |
| Medizin | 13167 | 13033 |
| Stationäre Aufnahmen (Chirurgie) | 4422 | 4381 |

| | | |
|------------------|------|------|
| Wundversorgungen | 2108 | 2138 |
| Gipsverbände | 7695 | 7764 |

| Notfall-OP-Abteilung | | |
|-----------------------------|-----|-----|
| Schockraum-Patienten | 888 | 967 |

k.A. = keine Angaben

Klinik für Viszeralchirurgie

Operation

| | 2002 | 2001 |
|---|-------------|-------------|
| Schilddrüse | 22 | 24 |
| Nebenschilddrüse | 27 | 14 |
| Gefässe | 84 | 76 |
| Lymphknoten | 84 | 82 |
| Milz | 13 | 21 |
| Niere | 54 | 48 |
| Nebenniere | 9 | 5 |
| Nieren-TPL | 84 | 83 |
| Harnwege | 101 | 93 |
| Oesophagus | 35 | 45 |
| Magen | 85 | 62 |
| Morbide Adipositas | 104 | 75 |
| Duodenum | 153 | 89 |
| Kolon | 158 | 121 |
| Zäkum | 12 | 11 |
| Appendix | 130 | 138 |
| Sigma | 32 | 29 |
| Rektum | 60 | 47 |
| Anus | 240 | 381 |
| Steissbein | 65 | 59 |
| Leber | 162 | 138 |
| Leber-TPL | 14 | 36 |
| Pankreas, ERCP | 76 | 47 |
| Galle | 248 | 245 |
| Gallengang | 44 | 31 |
| Bauch | 127 | k.A. |
| Bauchwand | 10 | 15 |
| Peritoneum | 170 | 165 |
| Inguinalhernie | 177 | 152 |
| Femoralehernie | 9 | 16 |
| Umbilicalhernie | 37 | 24 |
| Narbenhernie | 58 | 44 |
| Andere Hernien | 12 | 16 |
| Geschlechtsorgane | 29 | 25 |
| Haut | 62 | 32 |
| Nicht operative Untersuchungen, Hämodialyse | 282 | 31 |
| Infusionen-Injektionen | 103 | 44 |
| Nerven | 5 | 12 |
| Brustraum | 32 | 16 |
| Wunden | 59 | k.A. |
| Diverses | 22 | 12 |
| Total Operationen | 3290 | 2946 |



Dermatologische Klinik und Poliklinik

| Klinik | 2002 | 2001 |
|--|-------|-------|
| Hosp. Patienten | 1227 | 1216 |
| Pflegetage | 13618 | 12422 |
| Durchschnittliche Hospitalisierungsdauer | 11 | 10.2 |
| Prozentuale Bettenbelegung | 83 | 81 |
| Teilstationäre Behandlungen | 5342 | 4530 |
| Photopherese Behandlungen | 566 | 610 |
| Lichtkabine Station EII, Behandlungen | 2274 | NA |

Poliklinik (ambulant, gemäss Dispo-System)

| | | |
|--------------------------------------|-------|-------|
| Gesamtzahl ambulanter Patienten | 27533 | 28509 |
| Gesamtzahl ambulanter Konsultationen | 93131 | 96074 |
| davon Allergiestation Patienten | 5524 | 6023 |
| Konsultationen | 17327 | 17895 |

Dermatoonkologische Sprechstunde, Röntgen-Laser-Abteilung

| | | |
|----------------------------|------|------|
| Hauttumor-Erkrankungen | 4046 | 3876 |
| Röntgenoberflächentherapie | 3181 | 4089 |
| Lasertherapie | 1026 | 922 |

Lichtabteilung (Behandlung mit UVB/UVA, PUVA, photodyn. Therapie)

| | | |
|----------------|-------|-------|
| Konsultationen | 2686 | 2384 |
| Behandlungen | 23393 | 17752 |

Sozialdienst

| | | |
|---------------------|-----|-----|
| Versorgte Patienten | 211 | 209 |
|---------------------|-----|-----|

Dienstleistungen einzelner Labors der Dermatologischen Klinik

| | | |
|--|-------|-------|
| Allergologisch-immunologisches Labor | 18495 | 19786 |
| Andrologisch-Serologisches Labor | 6899 | 6928 |
| Dermatopathologisches und Immunpathologisches Labor (davon Dermatopathologie: 17151) | 22413 | 19857 |
| Epikutantestlabor: getestete Personen | 940 | 1072 |
| Epikutanteste (Einzelsubstanzen) | 2820 | 2800 |
| Mykologisch-Venerologisches Labor | 7322 | 7519 |

Diagnosegruppe (Ambulante Patienten, Auswahl)

| | M | F | Gesamt |
|--|-----|-----|--------|
| Bakterielle Hautinfektionen incl. STD | 235 | 71 | 306 |
| Oberflächliche und tiefe Pyodermien | 72 | 57 | 129 |
| Virale Hautinfektionen | 401 | 478 | 879 |
| Hautinfektionen durch Pilze | 372 | 228 | 600 |
| Epizoonosen | 63 | 49 | 112 |
| Maligne Hauttumoren | 438 | 302 | 740 |
| Melanom | 105 | 95 | 200 |
| Spinaliom und Basaliom | 150 | 102 | 252 |
| Lymphome | 165 | 100 | 265 |
| Benigne Hauttumoren | 518 | 693 | 1211 |
| Stoffwechselerkrankungen mit Manifestation an der Haut | 21 | 28 | 49 |
| Psychogene Dermatosen | 0 | 10 | 10 |
| Neurogene Störungen | 6 | 4 | 10 |
| Periorbitale und periokuläre Dermatosen | 181 | 203 | 384 |
| Erkrankungen der Mundhöhle und des Verdauungstraktes | 76 | 70 | 146 |
| Erkrankungen des Urogenitaltraktes | 264 | 20 | 284 |
| Erkrankungen von Haaren und Nägeln | 373 | 807 | 1180 |
| Erkrankungen aus dem seborrhoischen Formenkreis | 591 | 770 | 1361 |
| Hyperhidrose | 73 | 102 | 175 |

| | M | F | Gesamt |
|---|-------------|--------------|--------------|
| Pigmentstörungen | 234 | 303 | 537 |
| Verhornungsstörungen | 87 | 131 | 218 |
| Blasenbildende Hauterkrankungen (insb. Pemphigus, Pemphigoidgruppe) | 40 | 69 | 109 |
| Kollagenosen (NOS) | 34 | 56 | 90 |
| Lupus Erythematoses | 36 | 73 | 109 |
| Sklerodermie | 18 | 32 | 50 |
| Vaskulitiden | 41 | 80 | 121 |
| Vaskuläre Veränderungen mit dermatologischer Manifestation | 87 | 184 | 271 |
| Ulcus cruris | 81 | 130 | 211 |
| Ekzemerkrankungen | 1672 | 1506 | 3178 |
| Erkrankungen der Atemwege (insb. Allergische Atemwegserkrankungen) | 1098 | 1232 | 2330 |
| Allergische Erkrankungen | 584 | 690 | 1274 |
| Pruriginöse Dermatosen | 119 | 227 | 346 |
| Arzneimittlexantheme | 70 | 87 | 157 |
| Erythema exsudativum multiforme und verwandte Krankheitsbilder | 22 | 58 | 80 |
| Urtikaria | 237 | 404 | 641 |
| Psoriasis | 445 | 231 | 676 |
| Erkrankungen aus der Parapsoriasisgruppe | 44 | 28 | 72 |
| Papulosquamöse Dermatosen | 95 | 100 | 195 |
| Aktinisch induzierte Dermatosen | 352 | 287 | 639 |
| Granulomatöse Erkrankungen | 17 | 49 | 66 |
| Muzinosen | 12 | 4 | 16 |
| Genodermatosen | 202 | 243 | 445 |
| Gesamt | 9311 | 10096 | 19407 |

Diagnosegruppe (Stationäre Patienten, Auswahl)

| | M | F | Gesamt |
|---|-----|-----|--------|
| Bakterielle Hautinfektionen incl. STD | 43 | 16 | 59 |
| Oberflächliche und tiefe Pyodermien | 9 | 12 | 21 |
| Virale Hautinfektionen | 20 | 14 | 34 |
| Hautinfektionen durch Pilze | 3 | 1 | 4 |
| Epizoonosen | 2 | 0 | 2 |
| Maligne Hauttumoren | 183 | 155 | 338 |
| Melanom | 85 | 70 | 155 |
| Spinaliom und Basaliom | 28 | 33 | 61 |
| Lymphome | 18 | 6 | 24 |
| Benigne Hauttumoren | 6 | 1 | 7 |
| Stoffwechselerkrankungen mit Manifestation an der Haut | 3 | 2 | 5 |
| Neurogene Störungen | 1 | 0 | 1 |
| Erkrankungen des Urogenitaltraktes | 2 | 0 | 2 |
| Erkrankungen von Haaren und Nägeln | 2 | 11 | 13 |
| Erkrankungen aus dem seborrhoischen Formenkreis | 11 | 6 | 17 |
| Blasenbildende Hauterkrankungen (insb. Pemphigus, Pemphigoidgruppe) | 7 | 14 | 21 |
| Kollagenosen | 1 | 11 | 12 |
| Vaskulitis | 5 | 3 | 8 |
| Vaskuläre Veränderungen mit dermatologischer Manifestation | 6 | 9 | 15 |
| Ekzemerkrankungen | 128 | 90 | 218 |
| Allergische Erkrankungen | 56 | 26 | 82 |
| Pruriginöse Dermatosen | 9 | 19 | 28 |
| Arzneimittlexantheme | 13 | 19 | 32 |
| Erythema exsudativum multiforme und verwandte Krankheitsbilder | 11 | 7 | 18 |
| Urtikaria | 6 | 13 | 19 |



| | M | F | Gesamt |
|--|------------|------------|---------------|
| Psoriasis | 73 | 50 | 123 |
| Erkrankungen aus der Parapsoriasisgruppe | 0 | 3 | 3 |
| Papulosquamöse Dermatosen | 1 | 5 | 6 |
| Aktinisch induzierte Dermatosen | 2 | 0 | 2 |
| Vaskulitiden | 4 | 7 | 11 |
| Ulcus cruris | 30 | 37 | 67 |
| Genodermatosen | 13 | 1 | 14 |
| Gesamt | 650 | 532 | 1182 |

Klinik für Gynäkologie

1. Klinik im Überblick

| | 2002 | 2001 |
|--|--------------|--------------|
| 1.1 Ambulant, gynäkologische Poliklinik, Konsultationen (1.1.1 + 1.1.2) | | |
| 1.1.1 Allgemeine Gynäkologie | 17722 | 16996 |
| davon Notfälle | 6630 | 6966 |
| | 963 | 781 |
| 1.1.2 Spezialsprechstunden (siehe 2.2) | 11089 | 10020 |
| 1.1.3 Ambulante Notfälle auf Station P (Nacht und Wochenende) | 2742 | 2605 |
| 1.2 Stationär, gynäkologische Klinik | | |
| 1.2.1 Eintritte | 2282 | 2515 |
| davon Notfälle | 708 | 779 |
| 1.2.2 Operative Eingriffe (Anzahl Patienten, Operations-Sitzungen) | 1917 | 1990 |
| von 1.2.2: Notfallingriffe | 244 | 375 |
| von 1.2.2: Eingriffe ausserhalb regulärer Arbeitszeit | 317 | 326 |
| von 1.2.2: mit hohen anästhetischem Risiko (ASA 3, ASA 4) | 84 | 89 |
| von 1.2.2: mit intraoperativen Komplikationen (gem. ASF-Statistik) | 33 | 23 |
| von 1.2.2: mit postoperativen Komplikationen (gem. ASF-Statistik) | 36 | 35 |
| 1.2.3 Anzahl operative Prozeduren (Eingriffe während einer Op. Sitzung) | 3592 | 3700 |
| von 1.2.3: abdominale Operationen | 361 | 467 |
| von 1.2.3: laparoskopische Operationen | 725 | 701 |
| von 1.2.3: hysteroskopische Operationen | 284 | 287 |
| von 1.2.3: vaginale Operationen | 1428 | 1508 |
| von 1.2.3: vulväre Operationen | 132 | 158 |
| von 1.2.3: operative Therapie bei malignen Tumoren | 235 | 243 |
| von 1.2.3: Operation bei Lageveränderungen | 71 | 63 |
| von 1.2.3: Operation bei Inkontinenz | 59 | 71 |
| von 1.2.3: Brust-Operationen | 449 | 450 |
| 1.2.4 Pflage tage | 11816 | 13075 |
| mittlere Hospitalisationdauer | 5,2 | 5,2 |
| 1.3 Total, ambulante Konsultationen und stat. Eintritte (1.1 + 1.2.1) | 20004 | 19511 |

2. Ambulante Statistik, Konsultationen

| | | |
|---|--------------|--------------|
| 2.1 allgemeine gynäkologische Sprechstunde | 6633 | 6966 |
| von 2.1: Notfälle (ungepl. resp. kurzfr. gepl. Kons. in Poliklinik) | 963 | 781 |
| von 2.1: Beratungsgespräche bei Konfliktschwangerschaften | 921 | 978 |
| 2.2 Spezialsprechstunden (2.2.1–2.2.7) | 11089 | 10030 |
| 2.2.1 Kolposkopie / Laser-Sprechstunde: Anzahl Konsultationen | 1640 | 1612 |
| 2.2.2 gynäkologische Ultraschall-Sprechstunde | 3517 | 2216 |
| davon: Anzahl Untersuchungen auf Station P | 1417 | |
| 2.2.3 urodynamische Sprechstunden der Urogynäkologie | 562 | 656 |
| Anzahl diagnostische Prozeduren | 1903 | 2338 |
| Anzahl Patienten | 401 | 497 |
| 2.2.4 gynäkologisch-onkologische Sprechstunde | | |
| Anzahl Konsultationen (neue Pat. 113; Chemotherapie 243) | 2896 | 2349 |
| 2.2.5 senologische Sprechstunde | | |
| Anzahl Konsultationen (neue Pat. 314) | 862 | 859 |
| 2.2.6 Zentrum für Brusterkrankungen | | |
| Anzahl Konsultationen | 174 | 117 |
| davon: Besprechungen (in 2.2.5) | (109) | (70) |
| Anzahl Biopsien | 205 | 129 |
| davon: stereotaktische Biopsien | 175 | 119 |
| davon: Ultraschall gesteuerte Biopsien | 30 | 10 |
| 2.2.7 Tagestherapie Anzahl Konsultationen | 1438 | 1139 |
| davon Chemotherapie-Sitzungen | (563) | (381) |
| Total: Konsultationen (2.1 + 2.2) | 17722 | 16996 |
| Patientinnen | 14474 | 14607 |

| | 2002 | 2001 |
|---|------|------|
| 2.3 Konsiliardienst | | |
| 2.3.1 konsiliarischer Dienst an der psychiatrischen Klinik Burghölzli | 75 | 69 |
| 2.3.2 konsiliarischer Dienst an der Poliklinik für Radio-Onkologie | 193 | 260 |
| 2.3.3 Fallbesprechung am interdisziplinären Tumorboard | 267 | |

| | | |
|--|-----|-----|
| 2.7 Sozialdienst (Beratung, Rehabilitation, Spitex, Begleitung) | 134 | 178 |
|--|-----|-----|

| | | |
|--|-----|-----|
| 2.8 physiotherapeutische Behandlung in Poliklinik: davon für Uro-Gynäkologie: 165 | 210 | 205 |
|--|-----|-----|

3. Stationäre Statistik

| | | |
|--|------|------|
| 3.1 Eintritte | 2282 | 2514 |
| davon: ungeplante Eintritte (Notfall) | 713 | 779 |
| 3.1.1 Neueintritte | 1964 | 2151 |
| Neueintritte: neue Patienten (erstmalig) | 1646 | 1800 |
| davon: neue Patienten notfallmässig | 470 | 501 |
| Neueintritte: bekannte Patienten, mit neuer gynäkolog. Erkrankung | 318 | 351 |
| davon: bekannte Patienten notfallmässig | 123 | 143 |
| 3.1.2 Wiedereintritte (bekannte Pat., bekannte gyn. Erkrankung) | 318 | 514 |
| Wiedereintritte wegen der bestehenden Grundkrankheit | 244 | 362 |
| davon: notfallmässig | 75 | 74 |
| Wiedereintritte wegen Komplikation nach vorgängiger Behandlung | 54 | 68 |
| davon: notfallmässig | 37 | 59 |
| Wiedereintritte wegen anderer Krankheit, unabh. vorgängiger Behandlung | 20 | 84 |
| davon: notfallmässig | 8 | 2 |
| 3.2 Austritte Austritte mit geplantem Wiedereintritt | 195 | 349 |
| Austritte mit eventuellem Wiedereintritt (Risiko-Pat., Histologie) | 301 | 319 |
| 3.3 Operative Therapie | | |
| Anzahl Operations-Prozeduren | 3592 | 3700 |
| Anzahl Operations-Sitzungen | 1917 | 1990 |
| Notfall Operationen | 244 | 375 |
| ASA 1 (Risikoklassifikation) | 1403 | 1437 |
| ASA 2 | 430 | 471 |
| ASA 3 | 83 | 84 |
| ASA 4 | 1 | 5 |
| intraoperative Komplikationen (gem. ASF-Statistik) | 33 | 23 |
| postoperative Komplikation (gem. ASF, konserv. Beh.: 30; operativ: 6) | 36 | 35 |
| 3.4 physiotherapeutische Behandlung auf Station (bei Mamma-Ca: 130) | 247 | 240 |

3.5 Diagnosen der Erkrankungen (entsprechend den Eintritten)

*geklammerte Zahlen in der Jahresspalte werden nicht addiert

| | | |
|--|------------|------------|
| 3.5.1 Blutungsanomalien | | |
| perimenopausale uterine Blutungsstörungen (ND: 89) | 170 | 197 |
| Postmenopausenblutung (ND: 27) | 64 | 85 |
| sekundäre Amenorrhoe | 3 | 4 |
| primäre Dysmenorrhoe (ND: 14) | 23 | 3 |
| sekundäre Dysmenorrhoe (ND: 7) | 8 | 1 |
| Total | 268 | 290 |

| | | |
|---|------------|------------|
| 3.5.2 Erkrankungen der Cervix uteri | | |
| gutartige Portioveränderungen (Ektopie, kolp. Befund) | 17 | 15 |
| HPV in rel. ND | 4 | 8 |
| Zervixpolyp (ND: 5) | 16 | 24 |
| Zervixmyom | 1 | 2 |
| Zervixdysplasie (CIN I-II)[rel ND: 3] | 25 | 75 |
| Zervixdysplasie (CIN III)[rel. ND: 17] | 65 | 63 |
| Zervixkarzinom Ia (Ia1, Ia2) | 3 | 8 |
| Zervixkarzinom Ib | 24 | 12 |
| Zervixkarzinom II | 19 | 20 |
| Zervixkarzinom III | 3 | 0 |
| Zervixkarzinom IV | 6 | 3 |
| primäre Zervixkarzinome insgesamt | (35) | (43) |
| neue Zervix-Karzinome (erstmalig codiert) | (23) | (16) |
| Wiedereintritt wegen bereits bekanntem Zervixkarzinom | (29) | (27) |
| Rezidiv von Zervix-Karzinom | (12) | (1) |
| Metastasen bei St.n. operiertem Zervix-Ca | (7) | (3) |
| Zervix-Karzinom als relevante ND | 17 | 5 |
| andere Erkrankungen der Zervix [rel ND: 9] | 19 | 16 |
| Total (exklusive geklammerte Zahlen) | 219 | 251 |

| 3.5.3 Störungen der Frühschwangerschaft | 2002 | 2001 |
|---|------------|------------|
| Molen-Schwangerschaften (Blasenmole: 1) | 21 | 16 |
| Extrauteringraviddität (Tubarabort: 39, cornual: 1); operiert: 38 | 40 | 43 |
| Unerwünschte Graviddität | 291 | 314 |
| Frühaborte (bis 16. SSW) | 246 | 269 |
| Abortus imminens | 31 | 38 |
| Sonst. Früh-Schwangerschafts-Diagn. (Hyperemesis, UB-Schmerzen) | 104 | 71 |
| Chorion-Karzinom, erstmals codiert: 1; metastas. Chorion-Ca: 7 | 8 | 3 |
| Total | 741 | 754 |

| 3.5.4 Erkrankungen des Corpus uteri | 2002 | 2001 |
|--|------------|------------|
| Adenomyosis uteri (ND: 3) | 4 | 0 |
| Missbildungen des Uterus (ND: 9) | 11 | 14 |
| Uterus myomatosus (ND: 72) | 163 | 188 |
| Endometritis | 3 | 2 |
| Corpuspolypen (ND: 23) | 77 | 66 |
| Endometrium-Hypertrophie | 14 | 18 |
| einfache Hyperplasie (ND: 13) | 13 | 18 |
| komplexe atypische Hyperplasie / TIS (ND: 2) | 7 | 6 |
| Korpuskarzinom Ia | 5 | 10 |
| Korpuskarzinom Ib | 7 | 11 |
| Korpuskarzinom Ic | 2 | 8 |
| Korpuskarzinom II | 6 | 11 |
| Korpuskarzinom III | 0 | 1 |
| Korpuskarzinom IV | 2 | 0 |
| primäres Corpus-uteri-Karzinom insgesamt | (18) | (41) |
| neue Corpus-uteri-Karzinome (erstmalig codiert) | (12) | (28) |
| Metastasen bei St.n.operiertem Corpus-uteri-Karzinom | (1) | (0) |
| Rezidiv von Corpus-uteri-Karzinom | (3) | (3) |
| Wiedereintritt wegen bereits bekanntem Corpus-uteri-Karzinom | (9) | (13) |
| Korpus-Karzinom als Nebendiagnose | 8 | 13 |
| andere benigne Uteruserkrankungen (ND: 22) | 52 | 36 |
| andere maligne Uteruserkrankungen (Sarkom 2) | 8 | 12 |
| Total (exklusive geklammerte Zahlen) | 382 | 414 |

| 3.5.5 Erkrankungen der Adnexe | 2002 | 2001 |
|---|------------|------------|
| Adnexitis / Salpingitis (ND 4) | 20 | 20 |
| Tubo-Ovarialabszess, Pyosalpinx | 11 | 8 |
| Saktosalpinx (ND 6) | 19 | 17 |
| gutartige Ovarialtumoren (Zysten 99) | 119 | 89 |
| Borderline-Tumor des Ovars | 8 | 4 |
| Ovarialkarzinom Ia | 1 | 4 |
| Ovarialkarzinom Ib | 0 | 0 |
| Ovarialkarzinom Ic | 3 | 10 |
| Ovarialkarzinom IIa | 0 | 12 |
| Ovarialkarzinom IIb | 2 | 3 |
| Ovarialkarzinom IIc | 16 | 1 |
| Ovarialkarzinom III | 84 | 86 |
| primäres Ovarialkarzinom insgesamt: | (45) | (142) |
| neue Ovarialkarzinome (erstmalig codiert) | (7) | (14) |
| Therapie bei Ovarial-Karzinom, adjuvante 86; operierte 19 | (100) | (109) |
| Rezidiv bei Ovarial-Karzinom | (34) | (14) |
| Metastase im Ovar bei anderem Primärtumor | 1 | 0 |
| Metastasen bei St.n. operiertem Ovarial-Ca | (27) | (39) |
| Metastase bei St.n. operiertem Tuben-Ca | (1) | (0) |
| Tubenkarzinom, erstmals codiert: 2 | 10 | 13 |
| Peritoneal-Ca.2; Sarkom-Mesenterium: 1 metastas. Perit. Ca: 9 | 12 | 15 |
| andere Adnexerkrankungen | 33 | 99 |
| Total (exklusive geklammerte Zahlen) | 339 | 381 |

| 3.5.6 Erkrankungen von Vulva und Vagina | 2002 | 2001 |
|--|------------|------------|
| Vulvitis / Kolpitis | 30 | 75 |
| Dyspareunie | 6 | 17 |
| Fistel, rekto-vag. 1; perineal 1 | 2 | 3 |
| Herpes genitalis | 5 | 6 |
| Bartholinitis, Bartholin'sches Empyem:4; B.- Zyste 12 | 26 | 34 |
| HPV vulvär, Kondylome (alle Lokalisationen) | 13 | 22 |
| gutartige Tumoren von Vulva/Vagina | 2 | 6 |
| VAIN II | 1 | 1 |
| VAIN III (ND 1) | 4 | 2 |
| Vulvakarzinom 0 (in situ / Bowen / nicht invasiver Paget, VIN III) | 13 | 12 |
| Vulvakarzinom I | 7 | 3 |
| Vulvakarzinom II | 3 | 7 |
| Vulvakarzinom III | 1 | 1 |
| prim. Vulvakarzinom insgesamt | (10) | (15) |
| neue Vulva-Karzinome (erstmalig codiert) | (8) | (6) |
| Wiedereintritt wegen bekanntem Vulvakarz. | (2) | (5) |
| Rezidiv Vulva-Karzinom | (1) | (0) |
| Vaginalkarzinom, alle Stadien (neue: 2) | 4 | 3 |
| andere Erkrankungen von Vulva/Vagina (Abszess usw.) | 68 | 67 |
| Total (exklusive geklammerte Zahlen) | 185 | 260 |

| 3.5.7 Lageveränderungen und Inkontinenz | 2002 | 2001 |
|---|------------|------------|
| Descensus uteri I – III (Totalprolaps) | 54 | 36 |
| Zystozele (operationsbedürftig) | 90 | 53 |
| Rektozele (operationsbedürftig) | 60 | 45 |
| Enterozele | 18 | 11 |
| Prolaps des Scheidenstumpfes | 12 | 13 |
| Stressinkontinenz I | 18 | 32 |
| Stressinkontinenz II – III | 57 | 61 |
| Urge-Inkontinenz motorisch | 18 | 14 |
| Urge-Inkontinenz sensorisch | 2 | 1 |
| gemischt Urge-/Stress-Inkontinenz | 15 | 11 |
| neurogene Inkontinenz | 3 | 3 |
| Überlauf-Inkontinenz / Stuhlinkontinenz | 0 | 2 |
| andere Inkontinenzursachen (Fisteln, Missbildungen) | 9 | 7 |
| anderes an Blase | 9 | 0 |
| Total (exklusive geklammerte Zahlen) | 365 | 289 |

| 3.5.8 Erkrankungen der Mamma | 2002 | 2001 |
|--|------------|------------|
| entzündliche Erkrankungen der Mamma (ND: 8) | 26 | 27 |
| Anlage- und Formfehler (nur als Operations-Indikation) | 8 | 13 |
| gutartige Mammatumoren, Papillome, Fibroadenom | 38 | 48 |
| Carcinoma in situ / Mastopathie Grad III | 6 | 6 |
| Morbus Paget | 1 | 1 |
| Mammakarzinome | (380) | (332) |
| T1 | 140 | 135 |
| T2 | 180 | 113 |
| T3 | 42 | 36 |
| T4 | 18 | 48 |
| NO | (199) | (177) |
| N1 | (159) | (128) |
| N2 | (19) | (25) |
| N3 | (3) | (2) |
| M0 | (353) | (288) |
| M1 | (27) | (44) |
| Wiedereintritt wegen bereits bekanntem Mammakarzinom | (277) | (197) |
| neue Mamma-Karzinome | (103) | (135) |
| primäre Mamma-Karzinome | (336) | (275) |
| Rezidiv von Mamma-Karzinom | (21) | (7) |
| Metastasen bei operiertem Mamma-Ca. | (24) | (50) |
| Metastasen axillär bei anderem Primärtumor | 7 | 0 |
| Mamma-Karzinom als ND | 20 | 23 |
| Mikroverkalkungen (ND: 1) | 7 | 4 |
| andere Erkrankungen und Befunde der Mamma (ND:) | 55 | 83 |
| Total (exklusive geklammerte Zahlen) | 548 | 537 |

| 3.5.9 Sonstige Diagnosen | 2002 | 2001 |
|--|------|------|
| Missbildungen der Genitalorgane (MRK) | 1 | 0 |
| Transsexualität als OP-Indik. | 2 | 2 |
| Verletzungen der Genitalorgane | 1 | 3 |
| primäre Sterilität / Infertilität (ND: 34) | 49 | 15 |
| sekundäre Sterilität / Infertilität (ND: 25) | 29 | 14 |

| | 2002 | 2001 |
|---|------------|------------|
| Endometriose ND: 22 | 82 | 40 |
| unklare Abdominalbeschwerden | 50 | 21 |
| Sterilisationswunsch | 87 | 80 |
| Pelveoperitonitis (ND: 3) | 4 | 2 |
| Darm-Karzinom | 0 | 1 |
| andere extragenitale Erkrankungen im Abdominalbereich | 59 | 91 |
| Hernien (inguinal; Bauchwand 1) | 6 | 7 |
| HIV-Positiv als relevante ND | 23 | 27 |
| Total | 393 | 303 |

3.6 Operationen, stationäre Eingriffe

3.6.1 Abdominale Operationen

| | | |
|--|------------|------------|
| erweiterte Hysterektomie (Wertheim-Op.11; TeLinde: 4) | 15 | 11 |
| totale Hysterektomie mit/ohne Adnexe | 90 | 135 |
| Lymphonodektomien, pelvin (20) und paraaortal (13) | 33 | 37 |
| Tumordebulking | 19 | 12 |
| Zervixstumpf-Entfernung | 0 | 1 |
| konservative Myom-Operation | 9 | 13 |
| Kolpektomie, partielle | 0 | 2 |
| Operation an den Adnexen | 61 | 82 |
| Revisionslaparotomie | 7 | 9 |
| second look Laparotomie | 14 | 7 |
| Re-Laparotomie | 2 | 1 |
| Appendektomie (inkl. Gelegenheitsappendektomie) | 9 | 19 |
| Hernienplastik (inguinal 1) | 6 | 1 |
| Dünn- o. Dickdarmresektion und Anastomosen | 9 | 14 |
| Enterostomie | 1 | 1 |
| Netzresektion (Omentektomie) | 12 | 17 |
| Adhäsiolyse | 41 | 68 |
| Metroplastik | 1 | 0 |
| Gastrostomie | 2 | 0 |
| Operation an den Uretern | 7 | 0 |
| Vorgehen mit Probelaparotomie (davon bei Karzinom: 19) | (46) | (53) |
| Peritonealbiopsien | 6 | 15 |
| Douglasverschluss nach Moszkowicz | 1 | 1 |
| versch. Eingriffe, sowie Eingriffe in anderen Fachgebieten | 16 | 18 |
| Total (exklusive geklammerte Zahlen) | 361 | 467 |

3.6.2 Laparoskopische Operationen

| | | |
|---|------------|------------|
| rein diagnostisch: (offen: 14; mit folgender Laparotomie: 12) | 50 | 61 |
| diagnostische Laparoskopie mit Chromopertubation (offen 1) | 55 | 51 |
| Vorgehen mit diagn.-therap. Laparoskopie | (143) | (143) |
| Hysterektomie (offen: 4; mit Adnexe: 12) | 24 | 15 |
| laparoskopische Sterilisation | 87 | 80 |
| offene therapeutische Laparoskopie | (38) | (6) |
| therapeutische Laparoskopie-Prozeduren (davon offen: 9) | (477) | (330) |
| Salpingektomie (bei EUG: 13) (offen 2) | 36 | 33 |
| Salpingotomie (bei EUG: 15) | 26 | 25 |
| Adnexektomie (offen 3) | 43 | 44 |
| Ovarektomie | 3 | 4 |
| ovar erhaltende Operationen | 117 | 129 |
| Adhäsiolysen (offen 4) | 90 | 71 |
| Myomektomie | 10 | 9 |
| Appendektomie | 3 | 7 |
| Punktion & Biopsie | 15 | 23 |
| second look | 0 | 1 |
| Lymphonodektomie | 2 | 0 |
| sonstige im Becken | 30 | 20 |
| Salpingoneostomie | 1 | 0 |
| Neovagina | 1 | 0 |
| Total (exklusive geklammerte Zahlen) | 725 | 701 |

3.6.3 hysteroskopische Operationen

| | | |
|---|------------|------------|
| rein diagnostische Hysteroskopien | 163 | 155 |
| Vorgehen mit diagnostisch-therapeutischer Hysteroskopie | 69 | 66 |
| Polypentfernungen | 21 | 23 |
| Endometrium-Ablation | 4 | 5 |
| Myomektomien | 17 | 27 |
| sonstige therapeut. Hysterosk. (Septum:1; Biopsie: 6) | 10 | 11 |
| Total | 284 | 287 |

| | 2002 | 2001 |
|--|-------------|-------------|
| 3.6.4 vaginale Operationen | | |
| Hysterektomie ohne Adnexoperation | 59 | 52 |
| Hysterektomie mit Adnexoperation | 9 | 4 |
| davon: mit Hemisektion und Morcellement | (7) | (13) |
| Kolpektomie | 5 | 0 |
| Adnexoperationen | 0 | 4 |
| Diaphragmaplastik bzw. Kolporrhaphie | 75 | 53 |
| Kolpoperineoplastik | 69 | 37 |
| andere Prolapsoperationen, Enterozelenversorgung und sakrospinale Fixation (nach Richter 19) | 43 | 32 |
| Curettagen | 279 | 379 |
| Polypabtragungen | 39 | 35 |
| Messerkonisation | 55 | 95 |
| LEEP-Konisation (11), LLETZ-K.(2) | 13 | 15 |
| Introitus- u. Vaginal-Plastik | 15 | 12 |
| diverse Eingriffe, Biopsien usw. IUD:74) | 199 | 185 |
| Abort-Kürettagen | 257 | 254 |
| vaginale Abruptio | 281 | 308 |
| Nachkürettagen | 18 | 32 |
| sonstige Blasenoperationen | 12 | 11 |
| Total (exklusive geklammerte Zahlen) | 1428 | 1508 |

3.6.5 Operationen an Vulva, Damm, Leistengegend

| | | |
|---|------------|------------|
| Vulvektomien | 8 | 3 |
| erweiterte Vulvektomie mit inguinofemoraler Lymphonodekt. | 2 | 5 |
| Lymphonodektomien inguinal (alleine) | 4 | 1 |
| Vulvaplastik (davon Rekonstruktion: 1) | 2 | 4 |
| Labienplastik | 5 | 7 |
| Exzision Zysten/Abszesse Vulva | 9 | 26 |
| Marsupialisation | 25 | 19 |
| Exzision sonstiger Tumoren | 17 | 9 |
| Biopsien an der Vulva | 13 | 19 |
| Inzisionen Vulva | 15 | 28 |
| Lasertherapie an Vulva / perianal, grössere ausgedehnte | 24 | 26 |
| sonstige Eingriffe an Vulva | 10 | 15 |
| Fistelentfernung | 2 | 1 |
| Total | 132 | 158 |

3.6.6 Inkontinenz-Operationen und Uro-Gynäkologie

| | | |
|--------------------------------------|-----------|-----------|
| abdom. Kolposuspension (Burch-Cowan) | 4 | 5 |
| vaginale Kolposuspension | 1 | 1 |
| Schlingenoperation (TVT) | 51 | 65 |
| Total | 56 | 71 |

3.6.7 Operationen an der Brust

| | | |
|--|------------|------------|
| Befund-Exzision bei benignen Tumoren | 33 | 56 |
| Abszessinzisionen, Milchgangsexzisionen nach Urban | 11 | 11 |
| Tumorexzision / Quadrantresektion mit axillärer Ausräumung | 36 | 36 |
| Tumorexzis. / Segmentektomie / Quadrantresekt. ohne Axilla | 80 | 70 |
| modifiziert radikale Mastektomie mit axillärer Ausräumung | 40 | 40 |
| einfache Mastektomie, ohne Axilla | 23 | 18 |
| Rezidiventfernung, Thoraxwand | 7 | |
| Nachresektion | 24 | 13 |
| axilläre Lymphonodektomie (allein) | 24 | 26 |
| Sentinel-Lymphknoten-Biopsien | 35 | 41 |
| Reduktionsplastik | 10 | 13 |
| onkoplastische Rekonstruktion | 58 | 48 |
| sonst. plastische Op./Rekonstruktion an Mamma/Mamille | 15 | 9 |
| Expanderprotheseneinlage | 12 | 5 |
| Mamma-Prothesenimplantation | 6 | 6 |
| andere Eingriffe an der Mamma | 35 | 42 |
| Total | 449 | 450 |

3.6.8 übrige stationäre Eingriffe und Untersuchungen

| | | |
|---|------------|------------|
| Operationen an Bauchdecke | 11 | 14 |
| Operationen sonst. Lokalisat. Haut | 3 | 7 |
| Implanon-Einlagen | 22 | 40 |
| Zystoskopien / Rektoskopie | 51 | 33 |
| Pleurapunktion / Aszitespunktion | 23 | 35 |
| zytostatische Infusionstherapie bei Karzinom (Zyklen), auf Tages-Station: 290 | 372 | 287 |
| photodynamische Therapie | 4 | 10 |
| Total | 493 | 426 |

4. Abkürzungen und Bemerkungen

| | |
|--------|---|
| ASA | American Society of Anaesthesiology |
| ASF | Arbeitsgemeinschaft Schweizerischer Frauenkliniken |
| Ca | Karzinom |
| ND | Nebendiagnose |
| FIGO | Federation International Gynaecologies and Obstetrics |
| EUG | extrauterine Gravidität |
| MRK | Mayer-Rokitansky-Küster-Syndrom |
| HPV | Human Papilloma Virus |
| CIN | cervikale intraepitheliale Neoplasie |
| VAIN | vaginale intraepitheliale Neoplasie |
| VIN | vulväre intraepitheliale Neoplasie |
| (Zahl) | gekammerte Zahlen werden nicht im Total subsummiert |

Klinik für Endokrinologie

| | 2002 | 2001 |
|--|--------------|--------------|
| Hormon- und Sterilitätssprechstunde | | |
| Konsultationen | 5359 | 6390 |
| Familienplanung | | |
| Konsultationen | 5163 | 5283 |
| Sexualmedizin | | |
| Konsultationen | 637 | 544 |
| Total Konsultationen | 11159 | 12217 |

Diagnosen

| | | |
|---------------------------|-----|-----|
| Primäre Amenorrhö | 9 | 8 |
| Sekundäre Amenorrhö | 69 | 78 |
| Oligomenorrhö | 49 | 61 |
| Dysfunktionelle Blutungen | 6 | 20 |
| Andere Zyklusstörungen | 16 | 13 |
| Anorexia mentalis | 1 | 7 |
| Transsexualität | 27 | 15 |
| Dysmenorrhö | 15 | 28 |
| Endometriose | 41 | 43 |
| Galaktorrhö | 13 | 19 |
| Hyperprolaktinämie | 47 | 47 |
| Prolaktinom | 6 | 3 |
| Hirsutismus | 67 | 66 |
| Androgenetische Alopezie | 20 | 24 |
| Polyzystische Ovarien | 72 | 73 |
| Virilisierung | 1 | 2 |
| Klimakterium praecox | 13 | 29 |
| Postmenopausales Syndrom | 256 | 243 |
| Sterilität | 389 | 413 |
| Habituelles Abort | 13 | 17 |
| Sexualstörungen | 160 | 143 |

Diagnostische und therapeutische Massnahmen

| | | |
|--------------------------------|------|------|
| Hysterosalpingographien | 46 | 61 |
| Ultraschalluntersuchungen | 4233 | 5035 |
| Hysterohydrosonographien | 32 | 114 |
| Postkoitaltests | 196 | 227 |
| Dexamethason-Hemmtests | 4 | 2 |
| Clomidbehandlungen | 217 | 90 |
| Gonadotropinbehandlungen | 171 | 233 |
| Ovulationsinduktionen | 388 | 426 |
| Hormonsubstitutionen | 319 | 431 |
| Endometriosebehandlungen | 36 | 43 |
| Inseminationen | 116 | 103 |
| Transvaginale Punktionen | 160 | 174 |
| In-vitro-Fertilisationen (IVF) | 42 | 44 |
| ICSI | 113 | 130 |
| MESA/TESE | 35 | 43 |
| Embryotransfers | 239 | 289 |
| Schwangerschaftskontrollen | 164 | 150 |
| IUP-Einlagen | 126 | 104 |
| Depotkontrazeptiva | 463 | 602 |
| Implanoneinlagen | 16 | 30 |

Laboruntersuchungen

| | 2002 | 2001 |
|----------------------------|------|------|
| Spermienantikörper | 204 | 219 |
| Spermienaufbereitungen | 512 | 368 |
| Spermiogramme | 572 | 672 |
| Fruktose (Sperma) | 105 | 131 |
| Zink (Sperma) | 108 | 133 |
| MAR-Tests | 154 | 178 |
| Alpha-Glucosidase | 26 | 41 |
| IVF | 42 | 43 |
| ICSI | 113 | 122 |
| MESA/TESE | 35 | 43 |
| Polkörperbiopsien | 3 | 0 |
| Zygotenkryokonservierungen | 68 | 75 |
| Spermakryokonservierungen | 57 | 38 |
| Thawings | 87 | 115 |

Klinik für Geburtshilfe

I. Schwangerschaftsbetreuung ambulant

| | 2002 | 2001 |
|---|-------|-------|
| Geburtshilfliche Poliklinik | | |
| Konsultationen (ohne Ultraschall) | 6847 | 7540 |
| Diagnostische und therapeutische Massnahmen | | |
| Amniocentesen | 248 | 208 |
| Chorion- u. Plazentabiopsien | 203 | 207 |
| Fetale Eingriffe (Cordocentesen, Punktionen, Shunt) | 30 | 57 |
| Ultraschalluntersuchungen | 14810 | 14427 |
| davon: Doppler | 2648 | 2801 |

II. Schwangerschaftsbetreuung stationär

Hospitalisationsindikationen in der Schwangerschaft (Haupt- und Nebendiagnosen)

| | 2002 | 2001 |
|--|------|------|
| pränatal hospitalisierte Patientinnen | 998 | 820 |
| Frühgeburtsbestrebungen, vorz. Wehen, Cervixinsuffizienz | 596 | 426 |
| Terminüberschreitungen | 81 | 50 |
| Blutungen (Plaz. praevia, Randsinusblutungen u.a.) | 120 | 108 |
| Diabetes mellitus, Gestationsdiabetes | 97 | 64 |
| Intrauterine Mangelentwicklungen | 132 | 118 |
| Mehrlinge | 123 | 122 |
| Infektionen | 398 | 252 |
| Fetale Entwicklungsstörungen | 145 | 188 |
| Hypertensive Schwangerschaftserkrankung | 133 | 98 |
| vorzeitiger Blasensprung | 688 | 237 |
| Intrauteriner Fruchttod | 32 | 31 |
| Abortus imminens | 35 | 55 |
| andere mütterliche Erkrankungen | 57 | 238 |

Hospitalisationsdauer

| | 2002 | 2001 |
|------------|-------|-------|
| Minimum | 1 d | 1 d |
| Maximum | 90 d | 132 d |
| Mittelwert | 7.5 d | 8.5 d |
| Median | 4 d | 4 d |

Operative Eingriffe

| | 2002 | 2001 |
|-------------------------------|------|------|
| Cerclagen | 53 | 42 |
| Totaler Muttermund-Verschluss | 12 | 30 |

III. Geburten

Frequenzen

| | 2002 | 2001 |
|--|------|------|
| Zahl der entbundenen Frauen | 2056 | 1976 |
| davon ambulant entbunden | 83 | 25 |
| Zahl der geborenen Kinder | 2150 | 2072 |
| davon IUFT (Totgeburt > 24SSW) | 31 | 27 |
| Zwillingsgeburten | 88 | 74 |
| Drillingsgeburten | 3 | 11 |
| Vierlingsgeburten | 0 | 0 |
| Geburt von nicht meldepflichtigen Kindern | 44 | 53 |
| Mütterliche Mortalität (direkte, indirekte, SS-unabhängige Mortalität) | 0 | 0 |

Sozio-demographische Daten

| | 2002 | 2001 | |
|----------------------------------|-------|------|-----|
| Erstgebärende (Para = 1) | 48.1% | 989 | 989 |
| Mehrgebärende (Para zw. 2 und 4) | 50.5% | 1040 | 958 |
| Mehrgebärende (Para > 4) | 1.4% | 27 | 28 |

Altersverteilung der Gebärenden:

| | 2002 | 2001 | |
|-----------------|---------|---------|------|
| unter 20 J. | 2.4% | 49 | 67 |
| 20 –35 J. | 81.4% | 1674 | 1536 |
| älter als 35 J. | 16.2% | 333 | 373 |
| Mittelwert | 29.9 J. | 29.6 J. | |

2002 2001

Wohnsitz der Gebärenden:

| | 2002 | 2001 | |
|-----------------------------------|-------|------|------|
| Stadt Zürich | 56.5% | 1162 | 1173 |
| Kanton Zürich (ohne Stadt Zürich) | 37.5% | 771 | 664 |
| übrige Schweiz | 5.5% | 114 | 120 |
| Ausland | 0.4% | 9 | 19 |

Versicherungsstatus der Gebärenden:

| | 2002 | 2001 | |
|------------|-------|------|------|
| Allgemein | 88.1% | 1811 | 1824 |
| Halbprivat | 6.8% | 140 | 78 |
| Privat | 5.1% | 105 | 74 |

Entbindungsmodus

a) bei Einlingen

| | 2002 | 2001 | |
|----------------------------------|-------|-------|-----|
| Spontan | 54.9% | 1078 | 998 |
| davon im Wasser | | 26 | 27 |
| Sectio caesarea | 35.5% | 697 | 695 |
| primäre | | 417 | 407 |
| sekundäre | | 280 | 288 |
| Vakuum | 8.7% | 170 | 177 |
| Forceps | 0.4% | 8 | 10 |
| Bracht, Manualhilfe, Extraktion | 0.6% | 12 | 11 |
| Sectio-Rate bei Einlingsgeburten | 35.5% | 36.8% | |

b) bei Mehrlingen

| | 2002 | 2001 |
|--|-------|-------|
| Spontan | 13 | 7 |
| Sectio caesarea (bezogen auf Geburten) | 74 | 72 |
| Vakuum | 3 | 3 |
| Forceps | 1 | 1 |
| Bracht, Manualhilfe, Extraktion | 0 | 2 |
| Sectio-Rate bei Mehrlingsgeburten | 81.3% | 84.7% |

Massnahmen bei Geburt

| | 2002 | 2001 |
|---------------------|------|------|
| Geburtseinleitungen | 329 | 311 |

Operative Eingriffe (Plazentaperiode)

| | 2002 | 2001 |
|---------------------------|------|------|
| Uterusatonie | 8 | 13 |
| Nachcurettage (69.02) | 94 | 137 |
| Nachtastung (75.7) | 28 | 46 |
| Plazentalösung (manuelle) | 22 | 23 |

Operative Eingriffe (peripartal)

| | 2002 | 2001 |
|-------------------------------------|------|------|
| Revisionslaparatomie | 7 | 10 |
| Ligatur der arteria uterina (38.86) | 4 | 4 |
| Hysterektomie | 1 | 6 |

IV. Wochenbett

Wochenbett nach Geburt im USZ

| | 2002 | 2001 |
|---|------|------|
| Eintritt in Wochenbett nach Geburt im USZ | 1973 | 1951 |

Reguläres Wochenbett nach Geburt im USZ (ohne Komplikationen)

| | 2002 | 2001 |
|------------------------|-------------|-------------|
| Einling: Frühgeburt | 190 | 268 |
| Einling: Termingeburt | 1542 | 1409 |
| Mehrling: Frühgeburt | 39 | 25 |
| Mehrling: Termingeburt | 36 | 11 |
| Total | 1807 | 1713 |

Pathologisches Wochenbett nach Geburt im USZ (z.B. Blutung, Infektion, Mastitis, kindliche Probleme)

| | 2002 | 2001 |
|------------------------|------------|------------|
| Einling: Frühgeburt | 51 | 47 |
| Einling: Termingeburt | 100 | 181 |
| Mehrling: Frühgeburt | 9 | 7 |
| Mehrling: Termingeburt | 6 | 3 |
| Total | 166 | 238 |

Wiedereintritt in Wochenbett nach Geburt im USZ

| | 2002 | 2001 |
|----------------|------|------|
| wegen: Blutung | 6 | 5 |
| Infektion | 13 | 4 |
| Mastitis | 38 | 21 |
| andere Gründe | 19 | 50 |

| Wochenbett nach externer Geburt | 2002 | 2001 |
|---|-------------|-------------|
| Eintritt in Wochenbett nach externer Geburt | 94 | 70 |
| wegen: Blutung | 3 | 0 |
| Infektion | 5 | 0 |
| Mastitis | 30 | 13 |
| andere Gründe | 56 | 57 |

Hospitalisationsdauer

durchschnittliche Hospitalisationsdauer bei:

| | | |
|--|-------|-------|
| Einling Frühgeburt | 7.1 d | 7.1 d |
| Einling Termingeburt | 5.6 d | 5.9 d |
| Einling Termingeburt nach vaginaler Entbindung | 4.8 d | 5.1 d |
| Einling Termingeburt nach Sectio-Entbindung | 7.3 d | 7.4 d |
| Mehrling | 8.9 d | 9.0 d |

Mediane der Hospitalisationsdauer bei:

| | |
|--|-------|
| Einling Frühgeburt | 7.0 d |
| Einling Termingeburt | 5.0 d |
| Einling Termingeburt nach vaginaler Entbindung | 5.0 d |
| Einling Termingeburt nach Sectio-Entbindung | 7.0 d |
| Mehrling | 9.0 d |

Hospitalisationsdauer nach Geburt

| | | |
|------------|-------|-------|
| Minimum | 1 d | 1 d |
| Maximum | 44 d | 32 d |
| Mittelwert | 5.6 d | 5.9 d |
| Median | 6.0 d | |

Hospitalisationsdauer nach Wiedereintritt

| | | |
|------------|-------|-------|
| Minimum | 1 d | 1 d |
| Maximum | 17 d | 19 d |
| Mittelwert | 5.8 d | 5.5 d |
| Median | 5.0 d | |

Stillstatistik (gemäss UNICEF)

(bezogen auf Termingeborene, gesunde Kinder)

| | | |
|----------------------------------|-------|-------|
| Voll gestillt haben bei Austritt | 87.8% | 90.5% |
| Teilweise gestillt haben | 9.2% | 6.5% |
| primär abgestillt haben | 3.0% | 3.0% |

Operative Eingriffe

| | | |
|--------------------------|----|-----|
| Sterilisation bei Sectio | 81 | 114 |
| Sterilisation postpartal | 60 | 54 |

V. Kind

| | | |
|-----------------------|------|------|
| Zahl der Neugeborenen | 2150 | 2072 |
| Geschlecht weiblich | 1069 | 1033 |
| männlich | 1081 | 1039 |

Gewicht

| | | |
|--------------------|------|------|
| a) 2500 g und mehr | 1766 | 1672 |
| b) 2000–2499 g | 156 | 139 |
| c) 1500–1999 g | 91 | 104 |
| d) 1000–1499 g | 71 | 76 |
| e) unter 1000 g | 67 | 81 |

| Gestationsalter | 2002 | 2001 |
|-----------------|--------------|--------------|
| unter 28 SSW: | 53 = 2.5% | 61 = 2.9% |
| unter 34 SSW: | 204 = 9.5% | 207 = 10.0% |
| unter 37 SSW: | 423 = 19.7% | 413 = 19.9% |
| über 37 SSW: | 1727 = 80.3% | 1659 = 80.1% |

| Gestationsalter unter 37 SSW und Kindsgewicht < 10. Percentile | 2002 | 2001 |
|--|-------------|-------------|
| | 109 | (128) |

| | | |
|----------------------------|----|------|
| Apgar 1– 4: nach 5 Minuten | 30 | (37) |
| nach 10 Minuten | 25 | (35) |

| alle pH | 2002 | 2001 |
|---------|-------------|-------------|
| < 7.100 | 39 = 1.8% | 71 = 3.4% |
| < 7.150 | 127 = 5.9% | 165 = 8.0% |

VI. Sozialdienst

| VI. Sozialdienst | 2002 | 2001 |
|-----------------------------|-------------|-------------|
| Erfasste Patientinnen total | 350 | (326) |

Klinik für Neonatologie

Übersicht über Patienten 2002/2001, Klinik für Neonatologie, USZ

| | 2002 | | | | zusätzlich auf Wochenbett betreut | 2001 | | | |
|---|------------|----------------|-----------|--------|---|------------|----------------|-----------|--------|
| | Total | im USZ geboren | †* | | | Total | im USZ geboren | †* | |
| Neue Eintritte | 546 | 496 | 50 | 9.2% | 159 | 569 | 496 | 52 | 9.1% |
| Mädchen | 244 | 225 | 22 | 9.0% | 77 | 264 | 227 | 27 | 10.2% |
| Knaben | 302 | 271 | 28 | 9.3% | 82 | 305 | 269 | 25 | 8.2% |
| * + 7 Kinder im Kinderspital nach Verlegung | | | | | | | | | |
| Gestationsalter (Wochen) | | | | | | | | | |
| unter 26 | 20 | 19 | 16 | 80.0% | 0 | 23 | 23 | 21 | 91.3% |
| 26–27 6/7 | 19 | 19 | 9 | 47.4% | 0 | 34 | 33 | 13 | 38.2% |
| 28–31 6/7 | 95 | 93 | 10 | 10.5% | 0 | 66 | 62 | 7 | 10.6% |
| 32–36 6/7 | 60 | 56 | 1 | 1.7% | 0 | 84 | 84 | 3 | 3.6% |
| 34–36 6/7 | 175 | 163 | 8 | 4.6% | 56 | 178 | 163 | 2 | 1.1% |
| 37–41 6/7 | 174 | 143 | 6 | 3.4% | 103 | 184 | 142 | 5 | 2.7% |
| 42 und mehr | 3 | 3 | 0 | 0.0% | 0 | 3 | 2 | 0 | 0.0% |
| Geburtsgewicht (g) | | | | | | | | | |
| 500 und weniger | 4 | 4 | 4 | 100.0% | 0 | 5 | 5 | 5 | 100.0% |
| 500 – 749 | 17 | 17 | 11 | 64.7% | 0 | 17 | 17 | 17 | 100.0% |
| 750 – 999 | 27 | 26 | 12 | 44.4% | 0 | 30 | 30 | 12 | 40.0% |
| 1000 – 1499 | 70 | 68 | 7 | 10.0% | 0 | 76 | 73 | 6 | 7.9% |
| 1500 – 1999 | 97 | 93 | 0 | 0.0% | 0 | 109 | 103 | 4 | 3.7% |
| 2000 – 2499 | 117 | 111 | 8 | 6.8% | 41 | 121 | 111 | 1 | 0.8% |
| 2500 – 2999 | 76 | 66 | 6 | 7.9% | 54 | 90 | 75 | 1 | 1.1% |
| 3000 – 3499 | 73 | 59 | 2 | 2.7% | 34 | 74 | 56 | 3 | 4.1% |
| 3500 – 3999 | 48 | 39 | 0 | 0.0% | 22 | 26 | 21 | 2 | 7.7% |
| 4000 – 4499 | 12 | 10 | 0 | 0.0% | 7 | 7 | 17 | 12 | 0.0% |
| 4500 und mehr | 5 | 3 | 0 | 0.0% | 1 | 1 | 2 | 2 | 0.0% |
| Mehrlinge | | | | | | | | | |
| Zwilling A | 51 | 50 | 1 | 2.0% | 11 | 69 | 65 | 3 | 4.3% |
| Zwilling B | 49 | 48 | 4 | 8.2% | 12 | 60 | 57 | 5 | 8.3% |
| Drillinge | 3 | 3 | 3 | 100.0% | 0 | 30 | 30 | 3 | 10.0% |
| Vierlinge | 0 | 0 | 0 | 0.0% | 0 | 0 | 0 | 0 | 0.0% |

Diagnosen 2001/2000, Klinik für Neonatologie, USZ

| | 2002 | 2001 |
|--|------|------|
| Atmung | | |
| Transitorisches Atemnotsyndrom | 232 | 217 |
| Hyaline Membranerkrankheit | 50 | 63 |
| Atemnotsyndrom ohne bekannte Ursache | 13 | 26 |
| Mekonium-Aspiration | 2 | 2 |
| Pneumothorax | 10 | 17 |
| Interstitielles Emphysem | 3 | 5 |
| Chronische Lungenerkrankung des Frühgeborenen: | | |
| Sauerstoffabhängigkeit mit 28 Tagen | 33 | 38 |
| Sauerstoffabhängigkeit mit 36 Schwangerschaftswochen | 18 | 18 |
| Apnoe-Anfälle (behandlungsbedürftig) | 93 | 95 |
| Lungenhypoplasie | 5 | 2 |
| Herz | | |
| Angeborener Herzfehler | 33 | 42 |
| Rhythmusstörungen | 7 | 8 |
| Offener Ductus Botalli (mit Indocid behandelt) | 30 | 26 |
| Persistierender foetaler Kreislauf | 1 | 1 |
| Nervensystem | | |
| Hydrozephalus | 3 | 2 |
| Myelomenigozele | 1 | 1 |
| Subependymale Blutung | 12 | 9 |
| Intraventrikuläre Blutung | 12 | 13 |
| Posthämorrhagischer Hydrozephalus | 1 | 1 |
| Intraparenchymatöse Blutung | 7 | 6 |
| Porenzephalie | 3 | 3 |
| Periventrikuläre Leukomalazie | 1 | 0 |
| Hypoxische Enzephalopathie | 10 | 8 |
| Armplexusparese | 0 | 3 |

| | 2002 | 2001 |
|--|------|------|
| Kopf | | |
| Gaumenspalte | 2 | 5 |
| Lippen-Kiefer-Gaumenspalte | 1 | 4 |
| Retinopathie (Stadium I) | 6 | 12 |
| Retinopathie (Stadium II) | 7 | 4 |
| Retinopathie (Stadium III) | 2 | 0 |
| Retinopathie (Stadium IV) | 0 | 0 |
| Magen-Darmtrakt | | |
| Nekrotisierende Enterokolitis | 13 | 12 |
| Leistenhernie | 9 | 6 |
| Darmatresie | 9 | 4 |
| Nieren/Genitale | | |
| Hydronephrose | 2 | 2 |
| Infektionen | | |
| Bakterielle Sepsis | 16 | 12 |
| Meningitis | 0 | 0 |
| Harnwegsinfekt | 3 | 6 |
| HIV-positive Mutter | 6 | 6 |
| HIV-positive Mutter auf dem Wochenbett | 2 | 10 |
| Toxoplasmose (behandelt, asymptomatisch) | 3 | |
| Stoffwechsel/Innere Drüsen | | |
| Hypoglykämie | 86 | 75 |
| Hämatologie | | |
| Rhesus-Inkompatibilität | 3 | 2 |
| ABO-Inkompatibilität | 4 | 11 |
| Polyglobulie (Hämodilution) | 5 | 7 |

| Extremitäten | 2002 | 2001 |
|--|-------------|-------------|
| Klumpfuß | 3 | 5 |
| Missbildungen/Syndrome | | |
| Total Missbildungen / Syndrome | 82 | 80 |
| Trisomie 18 | 2 | 0 |
| Trisomie 21 (Down-Syndrom) | 5 | 3 |
| Zwerchfellhernie | 3 | 2 |
| Gastroschisis | 4 | 3 |
| Omphalocele | 0 | 2 |
| Varia | | |
| Drogenentzug beim Kind | 10 | 18 |
| Feto-fetales Transfusionssyndrom | 14 | 6 |
| Therapeutische Massnahmen (Anzahl Kinder) | | |
| Intubation im Gebärsaal | 22 | 36 |
| Volumen im Gebärsaal | 12 | 16 |
| Nabelvenenkatheter im Gebärsaal | 10 | 13 |
| Nasen-CPAP im Gebärsaal | 65 | 49 |
| Pleurapunktion im Gebärsaal | 2 | 9 |
| Maschinelle Beatmung | 57 | 66 |
| davon Hochfrequenz-Oszillation | 15 | 10 |
| Beatmungstage | 173 | 202 |
| Nasen-CPAP | 127 | 100 |
| Tage Nasen-CPAP | 844 | 1049 |
| Nabelvenenkatheter in der neon. Intensivstation | 23 | 25 |
| Nabelarterienkatheter | 83 | 86 |
| Zentralvenöser Katheter | 69 | 70 |
| Pleuradrainage | 5 | 6 |
| Partielle Austauschtransfusion | 5 | 7 |
| Austauschtransfusion | 2 | 3 |
| Bluttransfusion(en) | 32 | 44 |
| Anzahl Transfusionen | 48 | 74 |
| Surfactant-Gabe | 26 | 39 |
| Dexamethason-Gabe (beatmete Kinder) | 4 | 4 |
| Antibiotika (nach Geburt) | 70 | 65 |

Departement für Innere Medizin

Medizinische Kliniken A und B

| | 2002 | 2001 |
|---|-------|-------|
| Zahl der Patienten (ohne Intensivstation) | 3942 | 3905 |
| Anzahl Pflegetage | 44613 | 44661 |

Departementale Einheiten

Medizinische Intensivstation

| | | |
|---|------|------|
| Anzahl betreute Patienten | 1072 | 1206 |
| Anzahl Pflegetage | 3262 | 3386 |
| davon Beatmungspflege | 3003 | 2586 |
| Durchschnittliche Bettenbelegung | 89% | 86% |
| Durchschnittliche Aufenthaltsdauer (Tage) | 3.1 | 2.8 |

Abklärungsstation

| | | |
|--------------------|------|------|
| Zahl der Patienten | 1920 | 2060 |
| Anzahl Pflegetage | 4876 | 5277 |

Privatstation J West

| | | |
|--------------------|------|------|
| Zahl der Patienten | 320 | 342 |
| Pflegetage | 1429 | 1590 |

Notfallstation

| | 2002 | 2001 |
|--------------------------------|----------------|----------------|
| Zahl der Patienten (ambulant) | 10248 | 10335 |
| Zahl der Patienten (stationär) | 2928 (310 IPS) | 2698 (280 IPS) |
| Total Patienten | 13176 | 13033 |
| Zahl der betreuten Angehörigen | 11888 | 11155 |

Medizinische Poliklinik

| Allgemeininternistisches Ambulatorium | 2002 | 2001 |
|--|--------------|--------------|
| Gesamte Zahl der Konsultationen | 35389 | 34022 |
| Männer | 19464 | 18712 |
| Frauen | 15925 | 15310 |

| Personalärztlicher Dienst | | |
|----------------------------------|------|------|
| Zahl der Konsultationen | 9156 | 6970 |

| Forensischer Konsiliardienst | | |
|-------------------------------------|------|------|
| Zahl der Konsultationen | 3778 | 4022 |

| Konsiliardienst im Hause | | |
|---------------------------------|-----|-----|
| Zahl der Konsilien | 329 | 271 |

| Labor für klinische Atheroskleroseforschung | | |
|--|-------|-------|
| Plasmareninaktivität (RIA) | 250 | 508 |
| Plasma Aldosteron | 259 | 509 |
| Bestimmung der ACE Aktivität | 81 | 73 |
| PCR | 72000 | 8000 |
| 3 (H)-Markierung von Zellen | 594 | 540 |
| Isolation von Plasma-Lipoprotein | 26 | 18 |
| Gelelektrophoresen | 1200 | 40 |
| Western Blots | 70 | 274 |
| Endothelin-Bestimmungen | 24 | 26 |
| Primärkultur-Ansätze aus Nabelschnurvenen | 26 | 21 |
| Gefäßphysiologische Untersuchungen | 9066 | 17184 |

Abteilungen

1. Angiologie

| | 2002 | 2001 |
|---|------|------|
| Neue Patienten | 2129 | 2367 |
| Konsultationen insgesamt | 5086 | 4706 |
| davon Konsilien | 429 | 383 |
| Chirurgisch-angiologisch-radiologische Sprechstunde | 150 | 145 |

Laborleistungen

| | | |
|---|------|------|
| Oszillogramme | 4469 | 4515 |
| Doppler-Sonographie | 4898 | 4610 |
| Duplex-Sonographie | 4645 | 4268 |
| Duplex-gesteuerte Aneurysma sp. Kompressionen | – | 20 |
| Laufband-Ergometrie | 20 | 20 |
| Mikrozirkulationsuntersuchungen | 303 | 469 |
| Intravenöse Infusionen | * | * |
| Verbandwechsel/Lokalpflege | * | * |
| Stationäre Patienten CWII und IW | 579 | 520 |

Kathetereingriffe

| | | |
|---|--------|-------|
| Perkutane transluminale Angioplastien (gesamt) | 1052** | 875** |
| Peripherie | – | – |
| und viszerale Arterien | 46*** | 49 |
| Lokale Thrombolysen, perkutane Thrombenextraktionen | – | ** |
| Stents | 15*** | ** |

* Zahlen liegen nicht vor (sind insgesamt in Tagetherapie/Poliklinik erfasst)

** davon 750 von Angiologen und 282 von Radiologen durchgeführt

*** in der Gesamtzahl der Kathetereingriffe des Instituts für Diagnostische Radiologie enthalten

2. Endokrinologie und Diabetologie

Endokrinologische Sprechstunde

| | | |
|-----------------------|------|------|
| Anzahl Patienten | 1001 | 726 |
| Anzahl Konsultationen | 1521 | 1480 |
| davon Neuzuweisungen | 400 | 345 |

Diabetes-Sprechstunde

| | | |
|----------------------------|------|------|
| Anzahl Patienten | 871 | 857 |
| Anzahl Konsultationen | 2579 | 2457 |
| davon Neuzuweisungen | 279 | 254 |
| Diabetes-Fuss-Sprechstunde | 101 | 83 |

Inseltransplantationsprogramm

| | | |
|------------------------------------|----|----|
| Screening für Inseltransplantation | 5 | 9 |
| Inselisolationen | 12 | 18 |
| Inseltransplantationen | 6 | 4 |

| | | |
|-------------------------------------|-------|-------|
| Beratung durch Diabetesschwestern | 3110 | 3624 |
| davon Instruktion für Insulinpumpe | 327 | 352 |
| Insulinpumpen-Patienten (total/neu) | 50/24 | 54/26 |
| davon Instruktion für Glukosesensor | 63 | 87 |
| Glukosesensor-Patienten | 21 | 29 |

| | | |
|---------------------------------------|------|------|
| Beratung durch Ernährungsberaterinnen | 2125 | 2122 |
|---------------------------------------|------|------|

| | | |
|--|------|------|
| Konsilien Endokrinologie | 1872 | 1724 |
| Konsilien Diabetologie | 3274 | 3966 |
| externe Konsilien | 124 | 108 |
| Telefonische Konsilien Endokrinologie/Diabetologie | 7065 | 6225 |

| | | |
|------------------------------------|-----|-----|
| Endokrinologie/Diabetes-Visite DIM | 232 | 297 |
| Nuklearmedizin Fallbesprechung | 279 | 250 |
| Hypophysen-Kolloquium | 72 | 103 |

| | 2002 | 2001 |
|---|------|------|
| Schilddrüsen-Sonographie | 51 | 69 |
| Feinnadelpunktionen Schilddrüse | 20 | 11 |
| Autonome Funktionsteste (ProSci Card/ROM) | 10 | 11 |
| Körperfettmessungen | 101 | 40 |

Laborbestimmungen

| | | |
|---------------------------------------|------|------|
| Blutzucker | 243 | 289 |
| oGTT, ivGTT, Tagesprofile, Meal Tests | 29 | 31 |
| Hb A _{1c} | 2280 | 2287 |
| Urinalbumin/Kreatinin | 407 | 385 |
| hGH | 298 | 269 |
| IGF I | 651 | 613 |
| Insulin | 1465 | 1127 |
| C-Peptid | 1322 | 1247 |

| | | |
|----------------|-----|-----|
| Plasmacortisol | 228 | 328 |
| Urin-Cortisol | 155 | 202 |

3. Gastroenterologie und Hepatologie

| | | |
|---|-------|-------|
| Konsultationen total | 14607 | 14064 |
| Gastroentero-/Hepatologische Konsilien (intern) | 2825* | 2037* |
| Gastroentero-/Hepatologische Konsilien (extern) | 2040* | 1599* |
| Konsultationen Transplantations-Sprechstunde | 691 | 613 |

Diagnostische Untersuchungen

| | | |
|---------------------------|------|-------|
| Panendoskopien | 2714 | 2523 |
| Koloskopien | 1513 | 1756 |
| Proktoskopien | 426 | 414** |
| Enteroskopien | 15 | 20 |
| Endosonographien | 322 | 288 |
| ERCP | 294 | 270 |
| Leberbiopsien | 295 | 320 |
| Ultraschall Doppler | 206 | 489 |
| Ultraschalluntersuchungen | 2445 | 2376 |
| Kapselendoskopien | 17 | |

Funktionsuntersuchungen

| | | |
|-------------------------------|-----|-----|
| 24h-ph-Manometrie | 164 | 143 |
| Stationäre oesoph. Manometrie | 136 | 147 |
| Analkanometrie | 216 | 193 |
| Atemtests | 242 | 268 |
| Sekretin-Kalziumtests | 46 | 54 |

Therapeutische Eingriffe

| | | |
|------------------------------------|-----|-----|
| Polypektomien | 264 | 222 |
| Bougierungen/Rigiflex-Dilatationen | 88 | 99 |
| Stent/Tubus-Einlagen | 23 | 27 |
| PEG-Einlagen | 181 | 163 |
| Duodenalsonden | 480 | 381 |
| Fremdkörperentfernungen | 16 | 18 |
| Sklerosierungen | 26 | 101 |
| Laser-Therapie & Argon-Beamer | 23 | 66 |
| Histoacrylbehandlungen | 11 | 6 |
| Varizenligaturen | 61 | 47 |
| Diverse proktol. Eingriffe | 168 | 169 |
| Papillotomie und Precut | 162 | 178 |
| Choledochusdrainagen (Stents) | 110 | 79 |
| Steinextraktionen | 81 | 88 |
| ESWL | 10 | 6 |

Laboruntersuchungen

| | | |
|--------------------|--|-----|
| Hormonbestimmungen | | *** |
|--------------------|--|-----|

* nur Hepatologie (Gastroenterologie nicht erfasst)

** ohne Routine-Proktoskopien im Rahmen der Koloskopie

*** ab 2001 vom Chemischen Zentrallabor übernommen

4. Hämatologie

| | 2002 | 2001 |
|--|-----------|-----------|
| Konsultationen, ambulante: total | 6128 | 5587 |
| Klinische Hämatologie | | |
| Konsultationen, ambulante | 2705 | 2562 |
| Anzahl der im Jahre 2001 betreuten Patienten | 385 | 349 |
| Anzahl der erstmals im Jahre 2001 betreuten Patienten | 182 | 139 |
| Knochenmarkspunktionen (Aspirationen/Biopsien) | 170 | 153 |
| Hämatologische Befundungen/Berichte | | |
| | 1778 | 1814 |
| davon: USZ | 43% | 40% |
| Spitäler extern-kantonal (ZH) | 17% | 19% |
| Spitäler extra-kantonal | 14% | 14% |
| alle Aufträge Tessin | 10% | 11% |
| Arzt-Praxen | 24% | 24% |
| Hämatologisches Zentrallabor | | |
| | 2002 | 2001 |
| Aufträge total, maschinell und manuell | 195198 | 188326 |
| Hämatogramme (III & V) | 184474 | 165468 |
| Thrombozyten-Kammerzählung | 3925 | 3600 |
| Retikulozytenzählung total | 17381 | 16427 |
| Retikulozytenzählung mikroskopisch (% vom Total) | 5263 (36) | 6056 (37) |
| Differentialblutbilder, mikroskopisch | 14276 | 13284 |
| Knochenmark-Aspirate | 1384 | 1359 |
| Knochenmark-Biopsien | 1498 | 1537 |
| andere biopsische Punktate (Lymphknoten, Milz usw.) | 52 | 59 |
| Zelltypisierungen mittels Immunfluoreszenz-Flowzytometer | | |
| | 2002 | 2001 |
| | 296 | 221 |
| Zytochemische Färbungen | | |
| | 10094 | 7900 |
| davon: alk. Leukozytenphosphatase | 280 | 308 |
| Peroxydase | 992 | 1030 |
| Chlorazetat-Esterase | 921 | 980 |
| unspez. Esterase (Butyrat) | 954 | 1023 |
| komb. Chlorazetat/Butyrat | 725 | 761 |
| Langzeit-Esterase | 11 | 3 |
| Abdominale Aortographie, Viszeralangiographie | | 739 |
| Saure Phosphatase | 187 | 170 |
| Sudan-black | 65 | 36 |
| Eisenfärbung (Asp. + Biopsien) | 3062 | 4205 |
| Hb F | 156 | |
| TdT | 18 | 21 |
| Zytologie | 1683 | 1656 |
| Zellzahl Punktate | 1317 | 1257 |
| bakt. Untersuchungen Gram-Färbung | 1212 | 1230 |
| bakt. Untersuchungen Ziehl-Neelsen-Färbung | 502 | 510 |
| bakt. Untersuchungen Methyleneblau/Tusche | 204 | 181 |
| Dicker Tropfen (Malaria) | 346 | 419 |
| ICT Malaria | 280 | 331 |
| EBV-Suchtest (Monotest) | 178 | 213 |
| Knochenmarksbiopsien (Präparation + Färbung) | | |
| | 1559 | 1622 |
| Funktionstests | | |
| Blutvolumen ⁵¹ Cr-Ec/ ¹²⁵ I-Albumin | 54 | 58 |
| Plasmavolumen | 5 | 2 |
| Schillingtest | 20 | 16 |
| Aderlässe | 108 | 105 |
| Adrenalintest | 6 | 6 |
| G-CSF Test | 1 | 3 |
| Thrombozyten-Überlebensstudie (¹¹¹ In) | 3 | 2 |
| Erythrozyten-Überlebensstudie (⁵¹ Cr/ ¹⁴ C) | 1 | 1 |
| PFA-100 Thrombozytenfunktionstest | 59 | 94 |
| Blutungszeit | 50 | 65 |
| Abdomen(Milz)-Sonographie | 225 | 197 |
| Vitamine und Eisenhaushalt | | |
| Vitamin B12 im Serum | 2974 | 2489 |
| Folsäure im Serum u. Erythrozyt | 3278 | 2645 |
| Ferritin | 3528 | 2612 |
| Erythropoietin | 183 | 147 |
| Thrombopoietin | 246 | 137 |

| | 2002 | 2001 |
|--|-------------|-------------|
| Entzündungs- und Aktivationsparameter | | |
| BSR | 79 | 86 |
| CRP | 7146 | 6406 |
| Ferritin | 3528 | 2612 |
| Transcobalamine I/III + II | 580 | 496 |
| Lysozym | 324 | 283 |
| Granulozyten-Elastase im Plasma | 663 | 413 |
| IL-2-Rezeptor (CD25), solubel | 793 | 723 |
| Hämolyseparameter | | |
| Erythrozyten-Kreatin | 1388 | 1364 |
| Haptoglobin | 1211 | 886 |
| freies Hämoglobin im Plasma | 186 | 79 |
| Osmotische Resistenz | 16 | 15 |
| Sucrose-Test | 4 | 2 |
| Ham-Test | 4 | 2 |
| Oxidative Hämolysetests (3-teiliges Testset) | 5 | 4 |
| Molekulargenetische Analysen | | |
| Total | 1296 | 1356 |
| bcr-abl (CML,ALL) | 200 | 227 |
| bcr-abl quantitativ | 28 | 30 |
| AML1 (t 8;21) | 27 | 18 |
| CBFB (inv. 16) | 26 | 17 |
| PML/RAR (t 15;17) | 41 | 19 |
| Cyclin D1 / Actin | 78 | 70 |
| Faktor V Leiden-Mutation | 184 | 195 |
| Prothrombingen-Mutation | 668 | 723 |
| Hämochromatose HFE C282Y | 22 | 44 |
| Hämochromatose HFE H63D | 22 | 44 |
| Blutgerinnung | | |
| Ambulante Patienten | 1195 | 1118 |
| Abklärung Thromboseneigung | 453 | 491 |
| Abklärung Blutungsneigung | 195 | 205 |
| Schwangerschaftskontrollen | 13 | 12 |
| Hämophilie-Sprechstunde | 534 | 410 |
| davon mit Substitutionsbehandlung | 284 | 250 |
| Externe Aufträge | 1015 | 1684 |
| Untersuchungen | | |
| Gerinnungsanalysen, total | 70857 | 60142 |
| Quick | 12050 | 9822 |
| Quick kapillär | 110 | 82 |
| aPTT | 9771 | 8400 |
| aPTT (Heparin) | 388 | 271 |
| Fibrinogen | 9483 | 8190 |
| Thrombinzeit I + II | 13949 | 11927 |
| Reptilasezeit | 83 | 46 |
| Faktor II | 1104 | 1017 |
| Faktor V | 1261 | 1019 |
| Faktor VII | 766 | 569 |
| Faktor VIII | 992 | 739 |
| Summe dieser Routine-/Notfalltests | 49957 | 42082 |
| Faktor IX | 501 | 365 |
| Faktor X | 207 | 76 |
| Faktor XI | 334 | 220 |
| Faktor XII | 331 | 224 |
| Faktor XIII | 258 | 246 |
| vWF funkt. | 707 | 473 |
| vWF antigen. | 554 | 480 |
| vWF Multimere | 55 | 44 |
| ATIII funkt. | 1295 | 1458 |
| AT III antigen. | 326 | 206 |
| Protein C funkt. | 1043 | 1011 |
| Protein S funkt. | 638 | 444 |
| Protein S frei + total antigen. | 1237 | 1433 |
| Heparin Co-Faktor II funkt. + antigen. | 44 | 18 |
| Plasminogen funkt. | 135 | 56 |
| APC-Resistenz | 747 | 824 |
| D-Dimere | 3719 | 2502 |

| | 2002 | 2001 |
|---|------|------|
| Bethesda-Test | 153 | 120 |
| Antiphospholipid-Antikörper | 2343 | 2418 |
| Lupus Antikoagulans | 1129 | 1092 |
| Thrombozyten-Aggregation | 214 | 306 |
| Tc-Rezeptoren mittels FACS-Analyse | 3 | 0 |
| PFA-100 Thrombozytenfunktion | 231 | 207 |
| Thrombozyten-Gehalt an: ADP/Serotonin/bTG | 0 | 27 |
| Malondialdehyd-Produktion | 199 | 233 |
| Heparin-assoz. Thrombozyten-Antikörper | 112 | 66 |
| Gerinnselretraktion | 168 | 172 |
| Blutungszeit | 169 | 183 |

Transfusionsmedizin/Knochenmarkstransplantation

Ambulatorium

| | | |
|---|------|------|
| Konsultationen | 2228 | 1907 |
| Spenderabklärungen | 60 | |
| Knochenmarkspunktionen ambulant | 237 | 219 |
| Diverses (LP, Impfungen, Blutentnahmen) | 2665 | 2262 |
| Transfusionen, Gammaglobulin-Infusionen | 380 | 400 |

Zellseparationen

| | | |
|------------------------------|-----|-----|
| Thrombapheresen | 696 | 665 |
| Granulozytapheresen | 7 | 0 |
| Stammzellapheresen | 164 | 141 |
| Plasmaaustausche | 76 | 128 |
| Knochenmarksseparationen | 6 | 5 |
| Leukapherese bei Leukostase | 0 | 0 |
| Knochenmarksentnahme für KMT | 10 | 16 |

Stammzelltransplantationen, allogene

31 21

HLA-Typisierungslabor

| | | |
|---------------------------|-----|-----|
| HLA-A/B | 357 | 316 |
| HLA-DR/DQ | 292 | 114 |
| HLA-Antikörperpanel + HPA | 91 | 109 |
| HPA Genotypisierung | 21 | 0 |

Zentrale Blutbank

| | | |
|----------------------------------|-------|-------|
| Blutgruppen-/Rhesus-Bestimmungen | 27570 | 26767 |
| Verträglichkeitsproben | 35870 | 35919 |
| Antikörpersuchteste | 15977 | 15675 |
| Antikörper-Spezifizierungen | 138 | 152 |
| Direkter Coombs-Test | 1726 | 1593 |
| IgG-Antikörpereluate | 71 | 46 |
| Kälteantikörper-Panel | 2 | 3 |
| Titerbestimmungen | 388 | 326 |
| Antigenbestimmungen | 268 | 267 |
| Hepatitis C ELISA | 761 | 742 |
| Hepatitis B ELISA | 766 | 747 |
| HIV ELISA | 970 | 925 |
| HIV Schnelltest | 195 | 179 |
| CMV ELISA | 782 | 753 |
| Toxoplasmose ELISA | 25 | 52 |
| Lues TPHA | 727 | 723 |
| Bestrahlen von Blutprodukten | 654 | 806 |

Blutkomponentenausgabe zu Transfusion

| | | |
|--------------------------------|-------|-------|
| Erythrozyten-Konserven | 20164 | 19988 |
| Thrombozyten, gepoolt | 884 | 660 |
| Einzelspender-Thrombozyten SRK | 2007 | 2007 |
| Einzelspender-Thrombozyten USZ | 696 | 665 |
| Frisch gefrorenes Plasma | 14595 | 14102 |

5. Hypertonie

| | 2002 | 2001 |
|-----------------------------|------|------|
| Zahl der Patienten | 490 | 460 |
| Zahl der Konsultationen | 2763 | 1761 |
| Langzeit-Blutdruckmessungen | 1982 | 2038 |

6. Klinische Immunologie

Bereich Klinische Tätigkeit

| | |
|---|---------------------------|
| Vaskulitis und Kollagenose Sprechstunde: | 254 Patienten (2001: 134) |
| Klinisch-immunologischer Konsiliardienst: | 186 Patienten (2001: 159) |

Bereich Serologie

Immunglobuline

| | | |
|---------------------------------|------|------|
| Serum Immunglobulin-IgG | 3847 | 3646 |
| Serum Immunglobulin-IgA | 3359 | 3146 |
| Serum Immunglobulin-IgM | 3216 | 3028 |
| Serum-Immunglobulin-IgE | 729 | 583 |
| Serum-Immunglobulin-IgD | 232 | 173 |
| Immunglobulin-IgG (Urin) | 193 | 160 |
| Immunglobulin-IgA (Urin) | 193 | 160 |
| Immunglobulin-IgM (Urin) | 193 | 159 |
| Immunglobulin-IgG (Liquor) | 182 | 165 |
| Immunglobulin-IgA (Liquor) | 182 | 162 |
| Immunglobulin-IgM (Liquor) | 182 | 161 |
| IgG-Subklasse 1-4 (je 809) | 3236 | 3064 |
| IgG-Subklassen Spez. Antikörper | 228 | 348 |
| Anti-IgA (Serum) | 28 | 27 |
| IgA Speichel | 0 | 107 |

Immunglobuline (Spezial)

| | | |
|------------------------------|------|------|
| Serum Immu-El-Phorese | 1849 | 1651 |
| Immun-El-Phorese (Urin) | 193 | 159 |
| Immun-El-Phorese (Liquor) | 86 | 66 |
| Kappa Kette Serum | 2017 | 1832 |
| Lambda Kette Serum | 2017 | 1832 |
| Kappa Kette (Urin) | 227 | 197 |
| Lambda Kette (Urin) | 227 | 197 |
| Kryopräzipitat-Typ | 187 | 208 |
| Kryopräzipitat (quant.) | 37 | 45 |
| Liquorrhoe (β-2 Transferrin) | 119 | 52 |
| Oligoklonales IgG (Serum) | 126 | 104 |
| Oligoklonales IgG (Liquor) | 124 | 100 |
| Albumin Serum | 151 | 148 |
| Albumin Liquor | 167 | 166 |

Entzündungsfaktoren

Komplementfaktoren

| | | |
|---------------------|------|------|
| C1 Inhibitor | 754 | 786 |
| C1 Inhibitor (Fkt.) | 517 | 426 |
| Kompl. Faktor C3c | 1533 | 1503 |
| Kompl. Faktor B | 43 | 105 |
| Kompl. Faktor C4 | 1696 | 1598 |
| Kompl. Faktor CH-50 | 179 | 183 |

Entzündungsparameter allg.

| | | |
|------------------------------|------|------|
| Immunkompl. C1q-Bdg. | 640 | 795 |
| Immunkompl. IgG | 628 | 761 |
| Beta-2 Mikroglobulin (Serum) | 1601 | 1037 |
| C-reakt. Protein | 239 | 270 |
| Neopterin | 646 | 779 |
| Prokollagen 3 | 29 | 24 |
| α-1 Antitrypsin | 525 | 641 |
| α-1 AT Phenotyp | 144 | 201 |

Zytokine

| | | |
|-----------------------|-----|-----|
| Anti-Interferon alpha | 16 | 79 |
| TNF alpha | 447 | 716 |
| TNF alpha Rezeptoren | 30 | 190 |
| Interleukin 1 alpha | 71 | 77 |



| | 2002 | 2001 |
|------------------------|------|------|
| Interleukin 1 beta | 254 | 165 |
| Interleukin 2 | 303 | 409 |
| Interleukin 2 Rezeptor | 2034 | 1124 |
| Interleukin 3 | 8 | 3 |
| Interleukin 4 | 38 | 193 |
| Interleukin 5 | 27 | 128 |
| Interleukin 6 | 927 | 717 |
| Interleukin 8 | 137 | 377 |
| Interleukin 10 | 400 | 460 |
| Interleukin 12 | 261 | 181 |
| G-CSF | 5 | 4 |
| GM-CSF | 118 | 16 |
| Interferon alpha | 4 | 27 |
| Interferon gamma | 600 | 625 |
| ICAM 1 | 1 | 196 |

Autoantikörper

Systemische

| | | |
|-----------------------------|------|------|
| Rheumafaktor | 3580 | 3361 |
| Antinukleäre AK | 6122 | 6308 |
| Anti-native DNS | 3702 | 3430 |
| Anti-SS-A (Ro) | 1499 | 1430 |
| Anti-SS-B (La, Ha) | 1300 | 1198 |
| Anti-Sm Antigen | 735 | 684 |
| Anti-U1 snRNP | 797 | 807 |
| Anti-ribosom. P-Protein | 236 | 231 |
| Anti-Scl-70 | 639 | 645 |
| Anti-Centromer | 601 | 584 |
| Anti-Histon | 545 | 615 |
| Anti-JO 1 | 465 | 454 |
| Anti-Cardiolip. IgG | 1437 | 1461 |
| Anti-Cardiolip. IgA | 1437 | 1461 |
| Anti-Cardiolip. IgM | 1437 | 1461 |
| Anti-β2 Glykop1 IgG | 1672 | 1450 |
| Anti-β2 Glykop1 IgA | 1672 | 1450 |
| Anti-β2 Glykop1 IgM | 1672 | 1450 |
| Anti-Neutro. Cytopl. (ANCA) | 4131 | 4159 |
| ANCA (Konfirm./Typ) | 298 | 322 |
| P- (Myeloperox.)-ANCA | 4132 | 4159 |
| C- (PR3)-ANCA | 4131 | 4158 |
| Anti-Laktoferrin | 238 | 389 |
| Anti-Kathepsin | 233 | 385 |
| Anti-Elastase | 246 | 393 |
| Anti-Glom. Basalmbr. | 303 | 322 |
| Anti-Quergestr. Musk. | 129 | 138 |
| Anti-Acetylchol. Rez. | 627 | 634 |
| Anti-Haut | 47 | 51 |
| Anti-Parotis | 106 | 76 |
| Anti-PM1 | 418 | 400 |
| Anti-Herzmuskel | 30 | 26 |
| Anti-Chromatin | 550 | 608 |
| Anti-Keratin (Filaggrin) | 807 | 544 |
| Anti-Titin | 309 | 242 |
| Anti-CCP | 1184 | 525 |
| Anti-Ku | 410 | 292 |

Leberspezifische

| | | |
|------------------------|------|------|
| Anti-Aktin (IgG) | 199 | 300 |
| Anti-Glatte Musk. | 681 | 687 |
| Anti-Mitochondrien | 1026 | 1072 |
| Anti-M 2 | 498 | 442 |
| Anti-M 4 | 195 | 160 |
| Anti-M 9 | 249 | 206 |
| Anti-Mi 2 | 410 | 292 |
| Anti-LKM | 960 | 947 |
| Anti-SLA, qual./quant. | 502 | 597 |
| Anti-BPI IgA | 259 | 413 |
| Anti-BPI IgG | 259 | 413 |

Gastrointestinale

| | | |
|--------------------|------|------|
| Anti-Gliadin (IgG) | 1956 | 1524 |
| Anti-Gliadin (IgA) | 1956 | 1524 |

| | | |
|----------------------------|------|------|
| Anti-Endomysium (IgA) | 1956 | 1525 |
| Anti-Transglutaminase | 1977 | 1535 |
| Anti-Helicobacter pyl. | 816 | 568 |
| Anti-Helicobacter pyl. IgA | 815 | 569 |

2002 2001

Endokrine

| | | |
|----------------------------|------|------|
| Anti-Thyreoglobulin | 1363 | 1011 |
| Anti-TPO | 1504 | 1208 |
| TRAK (Anti-TSH-Rezeptor) | 1373 | 1383 |
| Anti-Pank. Inselzellen | 839 | 980 |
| Anti-GAD | 1520 | 1500 |
| Anti-IA2 | 1199 | 1084 |
| Anti-Magenparietal Z. | 587 | 520 |
| Anti-Magenpar. Z. (quant.) | 1440 | 1042 |
| Anti-Intrinsic Faktor | 690 | 759 |
| Anti-Insulin | 468 | 482 |
| Anti-Nebenniere | 354 | 263 |
| Anti-21 Hydroxylase | 365 | 281 |
| Anti-Ovarialgewebe | 21 | 22 |

Neurologische

| | | |
|----------------------------|-----|-----|
| Anti-Parathyreoidea | 11 | 20 |
| Anti-Gangliosid GM 1 | 392 | 325 |
| Anti-Gangliosid GM 2 | 308 | 257 |
| Anti-Gangliosid GQ1b | 267 | 192 |
| Anti-Disialoga. GD 1 | 264 | 222 |
| Anti-ZNS (HU/YO/RI/Amphy.) | 717 | 524 |
| Anti-MAG IgM | 355 | 244 |
| Anti-VGCC (Ca-Kanal) | 163 | 154 |
| Anti 68 KD (hsp-70) | 60 | 64 |

Tumormarker

| | | |
|-----------------------------|------|------|
| AFP (Alpha-Fetoprotein) | 2250 | 2123 |
| LR-AFP (hepatom-spezifisch) | 143 | 86 |
| β-HCG | 726 | 792 |
| Carc. embr. AG (CEA) | 1011 | 982 |
| CA 125 | 984 | 1098 |
| CA 15-3 | 1816 | 1758 |
| CA 19-9 | 565 | 477 |
| CA 50 | 20 | 45 |
| CA 72-4 | 73 | 31 |
| CYFRA 21-1 | 20 | 15 |
| NSE-Antigen | 211 | 227 |
| SCC-Antigen | 202 | 171 |
| PSA (total) | 572 | 623 |
| PSA (frei) | 238 | 262 |
| S-100 (Serum) | 1037 | 1061 |
| S-100 (Liquor) | 4 | 28 |
| Thymidin-Kinase (TK) | 1454 | 1306 |
| AFP (SS-Screening) | 122 | 87 |

Hepatitis-Serologie

HAV

| | | |
|------------------|------|------|
| anti-Hep.A-IgG/M | 2066 | 1888 |
| anti-Hep.A.-IgM | 417 | 320 |

HBV/HDV

| | | |
|-------------------------|------|------|
| HBs-Antigen | 6436 | 6085 |
| HBs-Antigen (quant.) | 1527 | 1357 |
| HBs-Antigen ICD | 121 | 98 |
| anti-HBs (quant.) | 6390 | 5984 |
| anti-HBc IgG/M | 6786 | 6594 |
| anti-HBc (IgM) | 1686 | 1843 |
| HBe-Antigen | 1141 | 1007 |
| anti-HBeAg | 951 | 818 |
| HBV-DNS (Hybrid.) | 699 | 857 |
| HBV-DNS (PCR) | 1064 | 969 |
| HBV-DNS (PCR, quant.) | 349 | 335 |
| Anti-Delta Antigen, IgG | 602 | 498 |

HCV

| | | |
|-----------------------------------|------|------|
| Anti-HCV (Screening) | 9537 | 8507 |
| Anti-HCV (Konf.);C100,C33,C22,NS5 | 1324 | 1301 |

| | 2002 | 2001 |
|---------------|------|------|
| HCV-RNS (PCR) | 2811 | 2347 |
| HCV-Genotyp | 1585 | 1065 |
| HCV-Core Ag | 818 | 399 |

HEV und andere

| | | |
|--------------------|------|-----|
| Anti-Hep.E-IgG | 1072 | 738 |
| HGV/GBVC RNS (PCR) | 54 | 92 |

HIV-Serologie

HIV 1 + 2

| | | |
|---|------|------|
| HIV-1 Antigen (p24) | 5524 | 8643 |
| HIV-1 Ag ICD | 0 | 1739 |
| HIV-1-RNS (PCR) | 9343 | 9607 |
| HIV Ag/AK Combo (Screen.) ¹⁾ | 2050 | – |
| anti-HIV-1, 2-Screening | 4875 | 6739 |
| Anti-HIV-1,2 Screening Anonyme | 4265 | 3969 |
| HIV-1 p24 Antigen Anonyme | 4265 | 3969 |
| anti-HIV-1 IgG (Konf./WB) | 636 | 611 |
| anti-HIV-2 (Screening) | 6841 | 5444 |
| anti-HIV-2 (Konf./WB) | 648 | 665 |

HTLV 1 + 2

| | | |
|-------------|-----|-----|
| anti-HTLV 1 | 674 | 698 |
| anti-HTLV 2 | 669 | 694 |

Total Bereich Serologie **213907 205408**

Bereich Zellanalytik

Leukozyten-Subpopulationen

| | | |
|---------------------------|------|------|
| Leukozytenzahl/Verteilung | 8210 | 7877 |
| CD3 (reife T-Zellen) | 8206 | 7820 |
| CD4 (Helfer-T-Zellen) | 8206 | 7820 |
| CD8 (zytotox. T-Zellen) | 8206 | 7820 |
| CD19 (B-Zellen) | 13 | 20 |
| CD20 (reife B-Zellen) | 11 | 18 |

Weitere Untersuchungen nach Absprache

| | | |
|----------------------|----|-----|
| CD7/4 Lymphozyten | 83 | 116 |
| CD7-/4 Lymphozyten | 83 | 116 |
| CD7/45RO Lymphozyten | 83 | 116 |
| Andere | 68 | 47 |

Total Bereich Zellanalytik **33169 31770**

Gesamttotal **247076 237078**

¹⁾ 2002 neu eingeführte Methoden

Laboranalysen AKI 2002/Statistik nach Kategorien

| Analysekategorie | Zahl verrechenbarer Analysen | | 01/02 | %Vert. Kat. |
|---------------------------------|------------------------------|-------------------|---------------|--------------|
| | 2002 ¹ | 2001 ¹ | | |
| Immunglobuline | 16000 | 15089 | +6.0% | 6.5 |
| Immunglobulin spezial | 7527 | 6757 | +11.4% | 3.0 |
| Entzündungsparameter | 14855 | 14796 | +0.4% | 6.0 |
| – Komplementfaktoren | 4722 | 4601 | | |
| – Allg. Entzündungsparameter | 4452 | 4508 | | |
| – Zytokine | 5681 | 5687 | | |
| Autoantikörper | 76812 | 71614 | +7.2% | 31.1 |
| – systemisch | 47877 | 46303 | | |
| – Leber | 5238 | 5529 | | |
| – gastrointestinal | 9476 | 7245 | | |
| – endokrin | 11723 | 10535 | | |
| – neurologisch | 2537 | 2002 | | |
| Tumormarker | 11487 | 11172 | +2.8% | 4.7 |
| Hepatitis-Serologie | 47436 | 43102 | +10.0% | 19.2 |
| – Hepatitisvirus A (HAV) | 2483 | 2208 | | |
| – HBV/HDV | 27752 | 26445 | | |
| – HCV | 16075 | 13619 | | |
| – HEV/HGV | 1126 | 830 | | |
| HIV/HTLV-Serologie | 39790 | 42778 | –7.0% | 16.1 |
| – HIV 1, 2 (allgemeine Routine) | 29917 | 33448 | | |
| – HIV 1, 2 (Anonyme) | 8530 | 7938 | | |
| – HTLV 1, 2 | 1343 | 1392 | | |
| Zellanalytik | 33169 | 31770 | +4.4% | 13.4 |
| – Lymphozytenzahl | 8210 | 7877 | | |
| – CD3, 4, 8 | 24618 | 23460 | | |
| – Übrige | 341 | 433 | | |
| Total | 247076 | 237078 | +4.2% | 100.0 |

Untersuchungsproben und Untersuchungen

| | | 2002 | 2001 | % |
|---|--------------|--------------------|--------------------|-------------|
| Bearbeitete Untersuchungsproben/Aufträge | Serologie | 61276 ² | 59089 ³ | +3.7 |
| | Zellanalytik | 8438 | 8084 | +4.4 |
| | Total | 69714 | 67173 | +3.8 |
| Zahl verrechenbarer Analysen | Serologie | 213907 | 205408 | +4.1 |
| | Zellanalytik | 33169 | 31770 | +4.4 |
| | Total | 247076 | 237078 | +4.2 |

¹ Aufgeführt sind nur die EDV-mässig erfasste Analysen der Routinedienstleistung, nicht aber zusätzliche Tests im Rahmen von Forschungsprojekten.

² Davon 57177 Routineaufträge und 4265 Aufträge im Rahmen des Anonymen-Screenings.

³ Davon 55120 Routineaufträge und 3969 Aufträge im Rahmen des Anonymen-Screenings.

7. Infektionskrankheiten und Spitalhygiene

| | 2002 | 2001 |
|--|-------|-------|
| 1. Sprechstunde | | |
| Ambulante Sprechstunde | | |
| Anzahl der ambulanten Patienten und Patientinnen | 1935 | 1901 |
| Anzahl der Konsultationen | 10060 | 10678 |
| Anonyme Sprechstunde mit HIV-Test und Beratung | | |
| Anzahl Beratungen inklusive serologischer Tests | 4099 | 3834 |
| 2. Konsilien | | |
| Konsilien | | |
| Anzahl der konsiliarischen Konsultationen im USZ | 3123 | 2396 |
| Anzahl stationäre Patienten und Patientinnen | 1642 | 1369 |
| Telefonische Konsilien | | |
| Anzahl | 4000 | 4000 |

| | 2002 | 2001 |
|---|------|------|
| 3. Laboratorien | | |
| Mikroskopische Untersuchungen | | |
| Grampräparate, andere Färbungen, und Nachweis von respiratorischen und intestinalen Parasiten | 1296 | 1404 |
| 4. Spitalhygiene | | |
| Konsilien und Beratung | | |
| Ärztlicher Dienst | 986 | 927 |
| Pflegedienst | 1742 | 1612 |
| Technische Beratung und Beurteilung | 42 | |
| Labor | | |
| Mikrobiologische Untersuchungen | 1761 | 3556 |
| Molekulare Keimtypisierung | 1226 | 499 |

8. Kardiologie

| | 2002 | 2001 |
|---|-------|-------|
| Herzsprechstunde | | |
| Konsultationen der ambulanten Sprechstunden | 4267 | 4654 |
| EKG / Ergometrien / Laufbänder / Spiroergometrien | 23175 | 23921 |
| Elektrokonversionen | 36 | 48 |
| Langzeit EKG | 1380 | 1301 |
| 24 Std. Blutdruckmessungen | 47 | 40 |
| Echokardiographie | | |
| Doppler-Echokardiographien | 4701 | 4822 |
| Transoesophageale-Echokardiographien | 629 | 590 |
| Stress-Echokardiographien | 32 | 122 |
| Nuklearkardiologie | | |
| SPECT | 507 | 410 |
| PET | 189 | 194 |
| PET/CT | 24 | 0 |
| Rhythmologie | | |
| Konsultationen Rhythmussprechstunde | 1004 | 981 |
| KardiolverSIONen/Overpacing | 70 | 60 |
| Radiofrequenzablationen | 282 | 261 |
| Elektrophysiologische Stimulationen | 385 | 383 |
| Pacer-Implantationen und -Wechsel (mit Herzchirurgie) | 200 | 228 |
| Pacemaker-Patienten in Kontrolle | 1656 | 1480 |
| ICD-Implantationen und -Wechsel (mit Herzchirurgie) | 83 | 82 |
| ICD-Kontrollen | 971 | 882 |
| ICD Test | 79 | 75 |
| Eventrecorder | 22 | 16 |
| Herzkatheterlabor | | |
| Patienten | 2488 | 2502 |
| Koronarangiographien | 2077 | 2104 |
| PTCA Patienten | 709 | 634 |
| PTCA Gefässe USZ | 823 | 721 |
| Stent Patienten USZ | 613 | 507 |
| PTCA Patienten USZ + KSW | 863 | 698 |
| Art. Renalis Stent | 2 | 13 |
| Embolieschutz | 153 | 153 |
| Intraaortale Ballonpumpe | 60 | 68 |
| Rechtsherzkatheter | 474 | 476 |
| Valvuloplastien | 5 | 7 |
| Verschluss eines Vorhof/Ventrikelseptumdefektes | 9 | 4 |
| Verschluss eines persistierenden foramen ovale | 17 | 0 |
| Gesamtzahl therapeutische Interventionen USZ + KSW | 896 | 722 |
| Herztransplantation | | |
| Konsultationen total ambulant (HTPL + Abklärung Herzinsuffizienz) | 1146 | 1238 |
| Endomyokardbiopsien | 369 | 501 |
| Rechtsherzkatheter | 13 | 32 |
| Coronary Care Unit | | |
| Patienten total | 358 | |
| Lipidapheresen | | |
| | 309 | 240 |
| Nuklearkardiologie | | |
| SPECT | 507 | 400 |
| PET | 189 | 194 |
| PET/CT | 24 | 0 |

9. Nephrologie

| | 2002 | 2001 |
|---|-------|-------|
| Patientenbetreuung | | |
| Ambulante Konsultationen | 3853 | 3527 |
| Abklärungen Lebendspende Nierentransplantation | 32 | 28 |
| Dialysebehandlung | | |
| Hämodialysebehandlungen total | 4886 | 5358 |
| Chronisch ambulante Hämodialysen | 3966 | 4509 |
| Behandlungen bei stationären Patienten | 920 | 657 |
| Hämofiltration | 288 | 245 |
| Kontinuierlich ambulante Peritonealdialyse (Pat.) | 8 | 8 |
| Labor | | |
| Urinuntersuchungen | 12419 | 12050 |
| Spezialuntersuchungen | 6361 | 6525 |

10. Onkologie

| Patientenzahl (Ambulatorium) | | |
|--|-------|-------|
| Zahl Patienten | 1771 | 1454 |
| davon Erstkonsultationen | 569 | 672 |
| Patienten in klinischen Studien | 125 | 118 |
| Zahl der Konsultationen | 12590 | 13366 |
| Patientenbezogene Tätigkeit | | |
| Blutentnahme ohne Therapie | 8458 | 2977 |
| Venflon, Port-A-Cath | 1186 | 839 |
| Knochenmarkpunktionen | 122 | 155 |
| Chemotherapien | 4764 | 5140 |
| davon (bis 60 Minuten) | 3040 | 3250 |
| Erythrozyten- u. Thrombozytentransfusionen | 394 | 793 |
| Labor Abteilung für Onkologie | | |
| Entnahme und Kryopräservierung von Stammzellen | 116 | 88 |
| Bestimmung hämatologischer Stammzellen (CD 34) | 174 | 110 |
| Retransfusionen autologer Stammzellen | 51 | 80 |

11. Klinische Pharmakologie und Toxikologie

| Klinische Pharmakologie/Pharmakotherapie | | |
|--|------|------|
| Auskünfte/Konsilien | 588 | 531 |
| Patientenzahl Zürich | 359 | 439 |
| Patientenzahl ZZH Land, und restl. Schweiz | 229 | 92 |
| Meldungen von unerwünschten Arzneimittelwirkungen an die Swissmedic (Pharmacovigilance) | 610 | 456 |
| Quantitative Erfassung von Arzneimittelnebenwirkungen (Stiftung für Arzneimittelsicherheit SAS/CHDM) | | |
| Patientenzahl Zürich (kumulativ) | 6053 | 5497 |
| Patientenzahl St. Gallen (kumulativ) | 4026 | 3516 |
| Klinische Toxikologie/Vergiftungspatienten | | |
| Notfallkonsilien (durch Mitarbeiter TOX-Zentrum) | 119 | 103 |

12. Pneumologie

| | 2002 | 2001 |
|-------------------------------------|------|------|
| Ambulante Untersuchungen total | 2767 | 2620 |
| Lungentransplantation | | |
| Lungentransplantations-Sprechstunde | 1051 | 1037 |
| Lungentransplantations-Abklärungen | 41 | 105 |
| Ganzkörperplethysmographien | 2786 | 2670 |
| Spirometrien | 6307 | 6191 |
| CO-Diffusion | 2421 | 2364 |
| NO (Stickoxid) Atemgasanalysen | 633 | 681 |
| Bronchoprovokationstest | 88 | 99 |
| Spiroergometrien | 50 | 43 |
| Blutgasanalysen | 492 | 552 |
| Tonometrien | 38 | 32 |
| Gehetest | 226 | 312 |
| Bronchoskopien | 431 | 383 |
| Thoraskopien | 4 | 8 |
| Transtracheale-Katheter-Einlagen | 27 | 11 |
| Schlaflabor | | |
| Neuabklärungen | 374 | 348 |
| Konsultationen inkl. neue Patienten | 668 | 698 |
| nächtliche Polysomnographien | 81 | 129 |
| nächtliche Polygraphien | 220 | 234 |
| Vigilanztests | 98 | 109 |

13. Foto-Laboratorium

| | 2002 | 2001 |
|---|-------|-------|
| Diapositive-Kopien-Reproduktionen-Farbfotografien, Bildbearbeitung, Scannen | 35912 | 41169 |

14. Ernährungsberatung

| | 2002 | 2001 |
|---|------|------|
| Total Ernährungsberatungen (Med. Klinik A und B, Med. Pol.) | 6991 | 6472 |

15. Sozialdienst

| | 2002 | 2001 |
|--------------------------|------------|------------|
| Erfasste Patienten total | 1172 | 1095 |
| Frauen | | |
| 0–20 Jahre | 6 | 6 |
| 21–40 Jahre | 96 | 95 |
| 41–65 Jahre | 204 | 182 |
| > 65 Jahre | 249 | 241 |
| Total Frauen | 555 | 524 |
| Männer | | |
| 0–20 Jahre | 5 | 7 |
| 21–40 Jahre | 105 | 104 |
| 41–65 Jahre | 304 | 271 |
| > 65 Jahre | 203 | 189 |
| Total Männer | 617 | 571 |

Institut für Diagnostische Radiologie

| | 2002 | 2001 |
|--------------------------|--------------|--------------|
| Skelettradiologie | | |
| Untere Extremitäten | 8343 | 8032 |
| Obere Extremitäten | 8199 | 7879 |
| Schultergürtel | 2096 | 2014 |
| Achsenskelett | 9702 | 9334 |
| Schädel | 2784 | 2666 |
| Orthopan-Tomographie | 872 | 514 |
| Total | 31996 | 30439 |

| | 2002 | 2001 |
|-------------------------|--------------|--------------|
| Thoraxradiologie | | |
| Thorax | 38129 | 38464 |
| Durchleuchtungen | 376 | 457 |
| Total | 38505 | 38921 |

| | 2002 | 2001 |
|---------------------|-------------|-------------|
| Mammographie | | |
| Mammographie | 3942 | 4030 |
| Mamma-Markierung | 27 | 24 |
| Mamma-Präparat | 31 | 26 |
| Galaktographie | 10 | 13 |
| Mamma-Sonographie | 2149 | 1883 |
| Total | 6159 | 5976 |

| | 2002 | 2001 |
|--|-------------|-------------|
| Gastroenterologische Radiologie | | |
| Abdomen nativ | 4179 | 3854 |
| Oesophagus | 337 | 346 |
| Magen-Duodenum | 235 | 211 |
| Dünndarm | 17 | 14 |
| Kolon | 41 | 70 |
| Cholangiographie (intravenös, peroral) | 4 | 4 |
| Cholangiographie (intraoperativ) | 21 | 10 |
| Perkutane transhepatische Cholangiographie | 2 | 12 |
| T-Drain-Cholangiographie | 37 | 52 |
| Total | 4873 | 4573 |

| | 2002 | 2001 |
|---------------------------------|-------------|-------------|
| Urologische Radiologie | | |
| i.v. Urographie | 1160 | 1186 |
| Zysto-Urethrographie | 311 | 342 |
| Kavernosographie | 5 | 7 |
| Antero-/Retrograde Pyelographie | 298 | 309 |
| Total | 1774 | 1844 |

| | 2002 | 2001 |
|--|-------------|-------------|
| Diagnostische Angiographie | | |
| <i>Arteriographie</i> | | |
| Thorakale Aortographie | 33 | 35 |
| Pulmonalisangiographie | 16 | 8 |
| Abdominale Aortographie, Viszeralangiographie | 625 | 740 |
| Extremitäten | 520 | 530 |
| Intravaskulärer Ultraschall Aorta/periphere Arterien | 15 | 25 |
| Phlebographie | 341 | 315 |
| Total | 1550 | 1653 |

| | 2002 | 2001 |
|--------------------|-------------|-------------|
| Ultraschall | | |
| Hals | 253 | 258 |
| Pleura | 458 | 466 |
| Abdomen/Becken | 4345 | 4082 |
| Muskuloskeletal | 422 | 442 |
| Lymphknotenstatus | 628 | 597 |
| Duplex | 1063 | 1129 |
| Total | 7169 | 6974 |

| | 2002 | 2001 |
|---------------------------------|--------------|--------------|
| Computertomographie (CT) | | |
| Hals | 370 | 476 |
| Thorax | 3721 | 3570 |
| Abdomen/Becken | 5489 | 4938 |
| Wirbelsäule | 706 | 666 |
| Extremitäten | 874 | 612 |
| CT-Arthrographie | 1 | 5 |
| Total | 11161 | 10267 |

| | 2002 | 2001 |
|--|-------------|-------------|
| Magnetresonanztomographie (MR) | | |
| Hals | 39 | 53 |
| Thorax | 107 | 160 |
| Mamma | 201 | 212 |
| Abdomen/Becken | 1068 | 1086 |
| Wirbelsäule | 376 | 360 |
| Extremitäten | 747 | 766 |
| MR-Arthrographie | 63 | 26 |
| MR-Angiographie (als alleinige Untersuchung) | 258 | 270 |
| Total | 2859 | 2933 |

| | 2002 | 2001 |
|------------------------|-----------|-----------|
| Diverses | | |
| Hysterosalpingographie | 57 | 51 |
| Fistulographie | 9 | 24 |
| Arthrographie | 32 | 21 |
| Total | 98 | 96 |

| | 2002 | 2001 |
|---|-------------|-------------|
| Interventionelle Radiologie | | |
| Organpunktion ultraschallgesteuert | 445 | 403 |
| Organpunktion durchleuchtungsgesteuert | 21 | 28 |
| Organpunktion CT-gesteuert | 180 | 135 |
| Organpunktion MR-gesteuert | 3 | 2 |
| Transjuguläre Leberbiopsie | 58 | 43 |
| Perkutane transluminale Angioplastie (PTA) Extremitätenarterien* | 926 | 820 |
| PTA Nieren- und Mesenterialarterien* | 73 | 52 |
| PTA Supraaortale Äste und Karotiden* | 33 | 42 |
| Stent-Graft Aorta/Aortenäste | 89 | 98 |
| Gefässerbolisation | 73 | 76 |
| Inselzelltransplantation | 3 | 3 |
| Transjugulärer intrahepatischer portosystemischer Stent-Shunt (TIPSS) | 23 | 28 |
| TIPSS-Kontrolle | 6 | 11 |
| Diverse vaskuläre Interventionen | 56 | 28 |
| Biliäre Drainage | 86 | 130 |
| Total | 2075 | 1899 |

| | 2002 | 2001 |
|--------------------|---------------|---------------|
| Gesamttotal | 108219 | 105575 |

*durchgeführt durch Angiologie/Radiologie

Institut für Neuroradiologie

Diagnostische Neuroradiologie

Untersuchungen nach Methode und Region

| Computertomographie (CT) | 2002 | 2001 |
|---------------------------------|-------------|-------------|
| Gehirn inkl. Schädel | 8234 | 7446 |
| Halsbereich | 694 | 608 |
| Spinalkanal | 184 | 308 |
| Total | 9112 | 8362 |

| Magnetresonanz (MR) | | |
|----------------------------|-------------|-------------|
| Gehirn inkl. Schädel | 3211 | 2992 |
| Halsbereich | 198 | 232 |
| Spinalkanal | 656 | 437 |
| MR-Angiographie | 765 | 673 |
| funktionelle MR | 112 | 65 |
| Spezialuntersuchungen | 88 | 60 |
| Total | 5030 | 4459 |

| Konventionelle Neuroradiologie | | |
|---------------------------------------|-------------|-------------|
| Skelett | 373 | 515 |
| Thorax | 4318 | 3976 |
| Tränenwegsdarst. | 15 | 21 |
| Andere | 134 | 129 |
| Total | 4840 | 4641 |

| | | |
|---------------------|---|---|
| Myelographie | 2 | 0 |
|---------------------|---|---|

| Neurosonographie | | |
|-------------------------|-------------|-------------|
| Doppler Hals | 723 | 761 |
| Doppler transkraniall | 810 | 749 |
| Total | 1533 | 1510 |

| Neuroangiographie | | |
|--------------------------|-------------|-------------|
| Zerebrale Diagnostik | 767 | 795 |
| Spinale Diagnostik | 19 | 10 |
| Embolisationsplanung | 308 | 220 |
| Notfälle | 72 | 80 |
| Total | 1166 | 1105 |

| | | |
|--|--------------|--------------|
| Total Diagnost. Neuroradiologie | 21681 | 20077 |
| | 8% | |

Interventionelle Neuroradiologie

| Eingriffe nach Region | 2002 | 2001 |
|---|-------------|-------------|
| Intrakranielle Eingriffe | | |
| Zerebrale AV-Angiome | 86 | 86 |
| AV-Fisteln | 15 | 15 |
| Intrakr. Aneurysmen | 52 | 52 |
| Tumoren | 30 | 30 |
| Ballonokklusion A.car. Int. | 11 | 11 |
| Temporallappenepilepsie | 5 | 5 |
| Sampling Sinus petrosus | 4 | 4 |
| Rekanalisierende Eingriffe (Fibrinolyse, Papaverin, PTA, Stent) | 24 | 24 |
| Total | 227 | 227 |

| Eingriffe an Schädelbasis, Gesicht und Hals | | |
|--|-----------|-----------|
| Hämangiome und vask. Missbildungen | 38 | 38 |
| Glomustumoren | 18 | 18 |
| andere Tumoren | 14 | 14 |
| AV-Fisteln | 8 | 8 |
| Epistaxis | 3 | 3 |
| Total | 81 | 81 |

| Eingriffe am Spinalkanal | | |
|---------------------------------|-----------|-----------|
| Intramed. AV-Angiome | 10 | 10 |
| Spinale durale AVF | 6 | 6 |
| Spinale Tumoren | 13 | 13 |
| Total | 29 | 29 |

| | | |
|------------------------------------|------------|------------|
| Total Endovask. Operationen | 364 | 337 |
| | +8% | |

| | | |
|----------------------|------------|------------|
| Sprechstunden | 453 | 401 |
| | +1% | |

| | | |
|------------------|------------|------------|
| Konsilien | 398 | 314 |
| | +27% | |

| | | |
|--------------------------------------|-------------|-------------|
| Total Interv. Neuroradiologie | 1215 | 1052 |
| | +15.5% | |

| | | |
|--------------------|--------------|--------------|
| Gesamttotal | 22896 | 21129 |
| | +8.3% | |

Klinik für Nuklearmedizin

Untersuchungen

| | 2002 | 2001 |
|--|-------------|-------------|
| Ganzkörperszintigrafie | | |
| GK Skelett | 621 | 664 |
| GK Skelett (3-Phasen) | 382 | 489 |
| Lunge | | |
| Lunge Perfusion | 326 | 306 |
| Lunge Perfusion + Ventilation | 22 | 8 |
| Herz | | |
| Herz MIBI und MYOVIEW | 507 | 408 |
| Herz GSA | 1 | 2 |
| Nieren + Nebennieren | | |
| Nieren RNG | 150 | 126 |
| Nieren DMSA | 132 | 81 |
| NN-Rinde | 1 | 2 |
| Infekt- und Tumorsuche | | |
| Benzylguanidin | 14 | 11 |
| andere Infektszintigramme | 68 | 68 |
| Lymphoszinti | | |
| | 158 | 122 |
| Gastrointestinalszintigramme | | |
| Leber/Milz | 2 | 3 |
| Gallengang (HIDA) | 2 | 6 |
| Meckel' Div. | 5 | 4 |
| Blutungssuche | 9 | 14 |
| Speicheldrüse | 39 | 1 |
| Magenentleerung neu 1996 | 6 | 24 |
| Hirn | | |
| Liquor | 29 | 11 |
| Hirn Perfusion | 9 | 12 |
| Gelenk-Therapien | | |
| Y-90 | 38 | 35 |
| Er-169 | 1 | 1 |
| Knochenmetastasen Therapie | | |
| | 8 | 26 |
| Schilddrüsen | | |
| Schilddrüsenszintigramme & RJS | 135 | 115 |
| Sonographien | 496 | 564 |
| Nebenschilddrüsen | 8 | 4 |
| Radiojodtherapie mit J-131 | 97 | 93 |
| Wiedervorstellung ohne Szintigramm | 1166 | 964 |
| PET abgerechnete Untersuchungen | | |
| | 2560 | 2502 |
| Total Untersuchungen | 6992 | 6666 |

Klinik für Radio-Onkologie

| | 2002 | 2001 |
|---|--------------|--------------|
| 1. Patientenstatistik | | |
| Zuweisung an die Klinik für Radio-Onkologie | 1422 | 1617 |
| Zuweisung zur Strahlentherapie (RT) | 1422 | 1617 |
| davon: neue Patienten zur Strahlentherapie (RT) | 1229 | 1384 |
| Patienten mit erneuter RT | 193 | 233 |
| Patienten mit Malignomen | 1389 | 1582 |
| Patienten mit gutartigen Erkrankungen zur RT | 33 | 35 |
| Diagnosen der Patienten | | |
| Haut, Nase, Lippen, Kiefer, Augen | 52 | 56 |
| Mundhöhle, Zunge, Tonsillen | 30 | 24 |
| Speicheldrüsen, Lymphknotenmetastasen | 10 | 12 |
| Epipharynx, Mesopharynx, Hypopharynx | 83 | 72 |
| Innerer Larynx | 29 | 24 |
| Struma maligna | 6 | 6 |
| Bronchien, Lunge, Mediastinum | 141 | 155 |
| Oesophagus, Magen | 32 | 30 |
| Colon, Rectum, Anus | 53 | 74 |
| Blase, Nieren, Ureter | 32 | 26 |
| Corpus, Cervix, Ovar | 145 | 163 |
| Mamma | 402 | 448 |
| Prostata, Penis, Testes | 170 | 204 |
| Weichteile, Knochen, Stützgewebe | 28 | 35 |
| Hypophyse, Hirn, übriges ZNS | 76 | 91 |
| Leber, Gallenblase, Pankreas | 6 | 6 |
| Übrige endokrine Drüsen | 2 | 2 |
| Hodgkin, non-Hodgkin, Lymphome | 60 | 87 |
| Leukämien, Myelome | 32 | 41 |
| PAVK Patienten | 0 | 0 |
| Poliklinik | | |
| Poliklinik-Konsultationen | 7725 | 7781 |
| Gemeinsame Sprechstunden | 1252 | 1232 |
| Total | 8977 | 9013 |
| Bettenstation Eintritte | | |
| Radio-Onkologie | 416 | 492 |
| Nuklearmedizin | 106 | 128 |
| Med. Radiologie | 18 | 23 |
| Total | 540 | 643 |
| davon Palliative Care | 70 | 100 |
| 2. Therapieplanung | | |
| Simulationen | 1732 | 1935 |
| Computerpläne | 978 | 1140 |
| Ganzkörperdosimetrie/Ganzkörperbestrahlungen | 17 | 11 |
| In-vivo TLD-Patientenmessungen | 4 | 7 |
| Stereotaxie | 16 | 31 |
| Intravaskuläre BT | 11 | 18 |
| Brachytherapie | 35 | 43 |
| IMRT | 29 | – |
| 3. Therapiedurchführung | | |
| Therapiesitzungen: | | |
| Hochvolttherapie | 22904 | 25822 |
| konventionelle Therapie | 509 | 333 |
| Total | 23413 | 26155 |
| Bestrahlte Felder: | | |
| Hochvolt | 64466 | 69172 |
| konventionell | 1191 | 456 |
| Total | 65657 | 69628 |

| | 2002 | 2001 |
|---|------------|------------|
| Total Brachytherapie-Applikationen | | |
| Intrakavitäre Therapien: Patienten | 102 | 131 |
| Applikationen | 444 | 490 |
| Interstitielle Therapien: Patienten | 3 | 4 |
| Applikationen | 11 | 28 |
| Total Brachytherapie-Applikationen | 455 | 518 |
| Ganzkörpertherapien | 17 | 11 |
| 4. Sozialdienst | | |
| Betreute Frauen | | |
| 0–20 | 0 | 1 |
| 21–40 | 4 | 9 |
| 41–AHV | 47 | 39 |
| AHV-Alter | 32 | 46 |
| Total Frauen | 83 | 95 |
| Betreute Männer | | |
| 0–20 | 0 | 0 |
| 21–40 | 5 | 2 |
| 41–AHV | 39 | 46 |
| AHV-Alter | 44 | 47 |
| Total Männer | 88 | 95 |
| Total Patientinnen und Patienten | 171 | 190 |

Klinik für Kiefer- und Gesichtschirurgie

| | 2002 | 2001 |
|--|-------------|-------------|
| 1. Zahl der Operativen Prozeduren | 2227 | 2006 |
| Zahl der Patienten: stationär | 653 | 716 |
| Zahl der Patienten: ambulant | 221 | 178 |
| Total | 813 | 895 |
| davon Eingriffe im D-OPS in ITN/LM/Analgo/Stand by und Eingriffe im D-OPS in Lokalanästhesie | 565 | 682 |
| | 47 | 35 |
| 2. Bettenbelegung | | |
| Pflegetage | 4407 | 4514 |
| Durchschnittliche Belegquote | 50.3% | 56.2% |
| Pflegetage pro Patient | 6.8 | 6.3 |
| 3. Aufgliederung der operativen Prozeduren im D-OPS | | |
| Ästhetische Chirurgie | 53 | 63 |
| Dento-alveoläre Chirurgie | 553 | 410 |
| Implantologie und präimplantologische Chirurgie | 198 | 152 |
| Kiefergelenkschirurgie | 41 | 28 |
| Kraniofasziale Chirurgie | 8 | 12 |
| Nervchirurgie | 11 | 19 |
| Sekundäre Spaltchirurgie | 15 | 31 |
| Septische Chirurgie | 94 | 86 |
| Speicheldrüsenchirurgie | 1 | 5 |
| Orthognathe Chirurgie | 84 | 162 |
| Plastisch-Rekonstruktive Chirurgie | 85 | 294 |
| Traumatologie | 540 | 434 |
| Tumorchirurgie | 142 | 152 |
| Sonstige | 16 | 158 |
| Total der operativen Prozeduren | 1862 | 2006 |
| 4. Operationen von Lippen-Kiefer-Gaumenspalten im Kinderspital | | |
| Lippenverschluss | 24 | 23 |
| Lippen-/Narbenkorrektur | 5 | 7 |
| Gaumenverschluss (inklusive Lippenkorrektur) | 57 | 52 |
| Sonstige Sekundäre Eingriffe bei Spaltpatienten | 10 | 11 |
| Total | 88 | 93 |
| 5. Sonstige Operationen im Kinderspital | | |
| Total | 27 | 26 |
| 6. Poliklinik für Kiefer- und Gesichtschirurgie | | |
| Neue Patienten | 541 | 533 |
| Notfälle | 130 | 142 |
| Behandlungssitzungen | 9251 | 9368 |
| 7. Poliklinik für Orale Chirurgie | | |
| Neue Patienten | 10565 | 7885 |
| Behandlungssitzungen | 22173 | 24444 |
| davon Herdabklärungen (vor Strahlentherapie, vor Transplantationen usw.) | 275 | 458 |

| | 2002 | 2001 |
|--|-------------|-------------|
| 8. Poliklinik für Orale Chirurgie – Operationsstatistik | | |
| Summe operative Eingriffe in der Poliklinik | 2687 | 2570 |
| Summe operative Eingriffe im Operationssaal | 826 | 984 |
| hiervon: Wurzelspitzenresektionen | 104 | 184 |
| Zysten | 59 | 129 |
| Retinierte Zähne | 371 | 338 |
| Sinusverschluss | 18 | 18 |
| Präprothetische Eingriffe | 20 | 67 |
| Implantatpatienten | 71 | 63 |
| Anzahl der gesetzten Implantate | 182 | 160 |
| Anzahl der mit CO ₂ -Laser behandelten Patienten | 18 | 41 |
| Anzahl Laserbehandlungen | 18 | 41 |
| Entfernung gutartiger Tumoren | 8 | 21 |
| GTR (Guided Tissue Regeneration) | 4 | 13 |
| Sonstiges | 31 | 27 |
| Zahnbehandlungen in ITN im USZ | 2 | 1 |
| 9. Röntgenaufnahmen Chirurgische Poliklinik (kleiner OP) | 210 | 210 |
| 10. Fotostation | | |
| Patientenfotos s/w und farbig | 11450 | 10004 |
| 11. Technische Laborarbeiten | | |
| Modelle | 887 | 1518 |
| Schienen | 192 | 258 |
| Prov. Prothesen und Unterfütterungen | 112 | 231 |
| Resektionsprothesen | 8 | 6 |
| Implantatversorgung | 10 | 86 |
| Sonstige Arbeiten | 368 | 203 |
| Total | 1577 | 2302 |
| 12. Sozialdienst – Erfasste Patienten | | |
| Frauen | 12 | 16 |
| Männer | 15 | 16 |
| Total | 27 | 32 |
| 13. DH-Sitzungen Klinik für Kiefer- und Gesichtschirurgie | | |
| Total | 761 | 788 |

Institut für Klinische Chemie

Laborstatistik

| | 2002 | 2001 | Änderung % |
|--|----------|----------|---------------|
| Aufträge | 321562 | 303000 | + 6 |
| Abgegebene Analysenresultate | 2040914 | 1861000 | +10 |
| davon notfallmässig | 38% | 36% | +16 |
| Verrechenbare Leistung (Fr.) | 30976291 | 27518000 | +13 |
| Durchschnittliche Aufträge pro Tag | 880 | 830 | |
| Durchschnittliche Analysenres. pro Tag | 5600 | 5100 | |
| Durchschnittliche Analysenres. pro Auftrag | 6,3 | 6,1 | |

Einsender

| Resultate | 2002 | Notfall | |
|---------------------------------|--------|---------|-------|
| | | % | path. |
| Medizinische Klinik | 709317 | 56 | 31 |
| Medizinische Poliklinik | 263216 | 4 | 23 |
| Departement Chirurgie | 450658 | 55 | 37 |
| Departement für Frauenheilkunde | 134412 | 32 | 21 |
| Neurochirurgie | 111457 | 63 | 31 |
| Dermatologie | 80296 | 2 | 17 |
| Urologie | 74539 | 9 | 16 |
| Rheumatologie | 49748 | 8 | 19 |
| Neurologie | 45021 | 8 | 19 |
| Übrige Kliniken | 68331 | 26 | 25 |
| Wiss. Projekte + Externe | 99149 | | |

Häufigste Verfahren

| | Resultate | Kumulierte Häufigkeit % |
|--------------------------------|-----------|----------------------------|
| Kreatinin | 182618 | 9 |
| Kalium | 142172 | 16 |
| C-Reaktives Protein | 128424 | 22 |
| Natrium | 119117 | 28 |
| Alanin-Aminotrans. ALT (GPT) | 99937 | 33 |
| Quick (PTZ) | 92311 | 38 |
| Glucose | 91696 | 42 |
| Harnstoff | 89090 | 47 |
| Aspartat-Aminotrans. AST (GOT) | 85258 | 51 |
| Alk. Phosphatase | 70796 | 54 |
| Laktat-Dehydrogenase | 58999 | 57 |
| Bilirubin | 55068 | 60 |
| CK, total | 48002 | 62 |
| Calcium, | 37953 | 64 |
| Phosphat | 36988 | 66 |
| Gamma-Glutamyltranspept. (GGT) | 29838 | 67 |
| Magnesium | 28992 | 69 |
| Albumin | 28561 | 70 |
| part. Thromboplastinzeit (PTT) | 26443 | 72 |
| Cholesterin, total | 25286 | 73 |
| Creatin-Kinase-MB Akt. (CK-MB) | 25004 | 74 |
| Troponin T | 24707 | 75 |
| Triglyceride | 23935 | 76 |
| Urin Stix | 23748 | 78 |
| Osmolalität | 22766 | 79 |
| Myoglobin | 21654 | 80 |
| TSH, basal | 21122 | 81 |
| Pankreasspez. Amylase | 20933 | 82 |
| HDL-Cholesterin | 20233 | 83 |
| Laktat | 15931 | 84 |
| Urin Sed. | 14915 | 84 |
| Cocain | 14824 | 85 |
| Opiate | 13925 | 86 |
| Cannabis | 13638 | 86 |
| Fibrinogen | 13439 | 87 |
| Harnsäure | 11117 | 88 |
| Urikult | 10455 | 88 |

| | Resultate | Kumulierte Häufigkeit % |
|------------------------------|-----------|----------------------------|
| Ciclosporin | 10207 | 89 |
| Glykiertes Hämoglobin | 8606 | 89 |
| Amphetamin | 8211 | 89 |
| Thyroxin, freies (FT4) | 8157 | 90 |
| Chlorid | 8124 | 90 |
| Benzodiazepine | 7724 | 91 |
| Ferritin | 7259 | 91 |
| LDL-Cholesterin | 5889 | 91 |
| Triiodthyronin, freies (FT3) | 5511 | 92 |
| Hämatokrit | 4833 | 92 |
| BNP, Vollblut | 4777 | 92 |
| D-Dimere | 4310 | 92 |

Verfahren, alphabetisch

| | Resultate | pathologisch % | Notfall % |
|-----------------------------------|-----------|-------------------|--------------|
| 1,25 Dihydroxyvitamin D3 | 109 | 38 | |
| 17a-Hydroxyprogesteron | 213 | | |
| 25-Hydroxy-Vitamin D3 | 640 | 32 | |
| 5-Nukleotidase (5-NTP) | 5 | | |
| ACTH | 238 | 21 | |
| AFP | 130 | | |
| Alanin-Aminotrans. ALT (GPT) | 99937 | 23 | 39 |
| Albumin | 28561 | 43 | 1 |
| Aldolase | 186 | 37 | |
| Alk. Phosphatase | 70796 | 23 | 37 |
| Alk. Phosphatase-Elektrophorese | 53 | | |
| Alk. Phosphatase, Knochenpez. | 378 | 7 | |
| Alkohol | 3879 | | 31 |
| Alpha-1-saures Glykoprotein | 109 | 50 | |
| Alpha-Amanitin Urin | 14 | | |
| Alprazolam | 10 | 70 | |
| Aluminium | 431 | 10 | |
| Amikacin | 104 | | |
| Amiodaron | 96 | | |
| Amisulprid | 54 | | |
| Amitriptylin/Nortriptylin | 91 | 58 | |
| Ammoniak | 2177 | 60 | 99 |
| Amphetamin Urin | 7925 | | |
| Amphetamindifferenzierung Urin | 286 | | |
| Amprenavir | 39 | | |
| Amylase | 10 | 40 | |
| Amylase-Elektrophorese | 28 | | |
| Androstadiol-Glucuronid | 39 | 28 | |
| Androstendion | 197 | 40 | |
| AP Knochenpezifisch Masse | 437 | 32 | |
| Apo-Lipoprotein A 1 | 172 | 17 | |
| Apo-Lipoprotein B | 189 | 23 | |
| Apolipoprotein E-Genotyp | 8 | | |
| Aspartat-Aminotrans. AST (GOT) | 85258 | 17 | 43 |
| Barbiturate | 2656 | | |
| Bence-Jones Protein | 191 | | |
| Benzodiazepindifferenzierung Urin | 19 | | |
| Benzodiazepine | 7724 | | |
| Beta-2-Mikroglobulin | 43 | | |
| Beta-HCG, frei | 420 | | |
| Beta-HCG, total | 1251 | 20 | 56 |
| Beta-Hydroxybutyrat | 69 | 33 | |
| Bicarbonat | 707 | 37 | |
| Bilirubin | 55068 | 20 | 40 |
| Biperiden | 23 | 100 | |
| Blei | 34 | | |
| Blutnachweis Faeces | 117 | | |
| BNP | 4777 | 79 | 92 |
| Bromid | 2 | 50 | |
| Bupivacain | 4 | 100 | |
| Busulfan | 199 | | |
| Butyrylcholinesterase Genotyp | 7 | | |
| Caeruloplasmin | 534 | 18 | |

| | Resultate | pathologisch % | Notfall % |
|--------------------------------|-----------|-------------------|--------------|
| Calcitonin | 201 | 35 | |
| Calcium | 37953 | 19 | 44 |
| Calcium, frei | 536 | 57 | |
| Cannabis Urin | 13638 | | |
| Carbamazepin | 1210 | 23 | 1 |
| CDT (Carbohyd.Def.Transfer.) | 388 | 46 | |
| Chinidin | 9 | 56 | |
| Chinin | 15 | 67 | |
| Chlorid | 8124 | 13 | 1 |
| Chlorpromazin | 18 | 72 | |
| Chlorprothixen | 4 | 100 | |
| Cholesterin, total | 25286 | 27 | |
| Cholinesterase | 2343 | 20 | |
| Chromogranin | 88 | 47 | |
| Chymotrypsin | 310 | 21 | |
| Ciclosporin | 10207 | | |
| Citalopram | 364 | 51 | |
| Citrat | 58 | | |
| CK, total | 48002 | 31 | 67 |
| CK-Elektrophorese | 39 | | |
| CK-MB-Masse | 2935 | 9 | 73 |
| Clinitest | 10 | | 30 |
| Clobazam | 129 | 67 | |
| Clomipramin | 51 | 55 | |
| Clonazepam | 94 | 79 | |
| Clozapin | 1002 | 29 | |
| Cocain Urin | 14816 | | |
| Cocain, chromatographisch | 8 | | |
| Coffein | 516 | 43 | |
| CO-Hämoglobin | 1 | 100 | |
| Cortisol | 1635 | | |
| Cotinin | 836 | 2 | |
| C-Peptid | 497 | 31 | |
| C-Reaktives Protein | 128424 | 60 | 47 |
| Creatin-Kinase-MB Akt. (CK-MB) | 25004 | 28 | 80 |
| CYP2C19 | 1 | | |
| CYP2D6 | 7 | | |
| Cystatin C | 1552 | 25 | |
| D-Dimere | 4310 | 48 | 73 |
| Delta-Aminolävulinsäure | 150 | | |
| Deoxypyridinolin | 219 | | |
| Desipramin | 9 | | |
| Dextromethorphan | 251 | | |
| DHEA-S | 233 | 22 | |
| Diazepam | 20 | 40 | |
| Dibenzepin | 23 | 48 | |
| Dibucainzahl | 14 | 43 | |
| Dichte | 1512 | 95 | |
| Digoxin | 505 | 36 | 2 |
| Dihydrotestosteron | 67 | | |
| Diphenhydramin | 5 | 60 | |
| Doxepin | 55 | 9 | |
| Efavirenz | 117 | | |
| Eisen | 3394 | 57 | |
| Eisen Biopsie | 135 | | |
| Ergotamin | 1 | 100 | |
| Erythropoietin | 757 | 68 | |
| Escitalopram | 15 | 60 | |
| Estradiol | 818 | | |
| Estron | 20 | | |
| Ethosuximid | 32 | 44 | |
| Faktor IX Propeptid Pos.-10 | 2 | | |
| Faktor V Genotyp | 42 | | |
| Fentanyl | 21 | | |
| Ferritin | 7259 | 32 | |
| Fett im Stuhl | 177 | 17 | |
| Fettsäuren, freie | 83 | 30 | |
| Fibrinogen | 13439 | 52 | 88 |
| Flecainid | 32 | 41 | |
| Flunitrazepam | 8 | 88 | |
| Fluoxetin | 84 | 63 | |

| | Resultate | pathologisch % | Notfall % |
|-----------------------------------|-----------|-------------------|--------------|
| Flupentixol | 95 | 62 | |
| Fluphenazin | 24 | 25 | |
| Flurazepam | 1 | | |
| Fluvoxamin | 12 | 50 | |
| Folsäure | 2695 | 25 | |
| Fruktosamin | 130 | 75 | |
| FSH | 892 | | |
| Gamma-Glutamyltranspept. (GGT) | 29838 | 35 | 1 |
| Gammahydroxybuttersäure (GHB) | 10 | | |
| Gastrin | 315 | 37 | |
| Gentamicin | 696 | | |
| Glucose | 91696 | 37 | 41 |
| Glukagon | 266 | 38 | |
| Glutamat-Dehydrogenase (GLDH) | 28 | 43 | |
| Glykiertes Hämoglobin | 8606 | 53 | |
| H.pylori Atemtest 13C/12C | 1757 | 25 | |
| Haloperidol | 154 | 36 | |
| Hämatokrit | 4833 | 63 | 25 |
| Hämoglobin A2 | 48 | 33 | |
| Hämoglobin im Plasma | 724 | 69 | |
| Hämoglobin im Vollblut | 43 | 60 | 2 |
| Harnsäure | 11117 | 36 | 2 |
| Harnstoff | 89090 | 29 | 49 |
| HDL-Cholesterin | 20233 | 45 | |
| HFE-Genotyp | 90 | | |
| Homocystein | 2360 | 41 | |
| Hydroxyindolessigsäure | 135 | | |
| Ibuprofen | 4 | 100 | |
| Ig E | 19 | 74 | |
| IL4-Rezeptor Alpha Genotyp | 1 | | |
| Imipramin | 7 | | |
| Indinavir | 37 | | |
| Insulin | 273 | 39 | |
| Interleukin-2 Rezeptor | 23 | 78 | |
| Interleukin-6 | 1780 | 82 | |
| Interleukin-8 | 19 | | |
| Intoxikationsanalyse | 198 | | |
| Kalium | 142172 | 25 | 44 |
| Katecholamine, Urin | 420 | | |
| Ketamin | 1 | | |
| Konkremente | 3076 | | |
| Kreatin | 14 | 7 | |
| Kreatinin | 182618 | 33 | |
| Kupfer | 2678 | 21 | |
| Laktat | 15931 | 15 | 48 |
| Laktat-Dehydrogenase | 58999 | 48 | |
| Lamotrigin | 419 | 11 | |
| LDH-Elektrophorese | 75 | 28 | |
| LDL-Cholesterin | 5889 | 35 | |
| Leuzin-Aminopeptidase (LAP) | 145 | 23 | |
| Levomepromazin | 42 | 74 | |
| LH | 847 | 11 | |
| Lidocain | 14 | 50 | |
| Lipase | 1806 | 41 | 2 |
| Lipoprotein (a) | 247 | 14 | |
| Lipoprotein-Elektrophorese | 51 | 51 | |
| Lithium | 303 | 32 | 2 |
| L-Karnitin | 85 | 58 | |
| Lopinavir | 158 | | |
| Lorazepam | 24 | 79 | |
| Löslicher Transferrinrezeptor | 30 | 30 | |
| Lungen-Reife | 24 | | |
| Lysergdsurediethylamid (LSD) Urin | 3167 | | |
| Magnesium | 28992 | 22 | 71 |
| Maprotilin | 17 | 59 | |
| Mebendazol | 10 | | |
| Medikamente div., chromatogr. | 124 | | |
| Mefenaminsäure | 29 | 86 | |
| Methadon Urin | 3469 | | |
| Methadon, chromatographisch | 61 | | |
| Methämoglobin | 136 | 21 | 1 |



| | Resultate | pathologisch % | Notfall % |
|--------------------------------|-----------|-------------------|--------------|
| Methanol (Methylalkohol) | 11 | | 9 |
| Methaqualon Urin | 970 | | |
| Methotrexat | 383 | | |
| Methylphenidat | 14 | 86 | |
| Mianserin | 42 | 69 | |
| Midazolam | 94 | 80 | |
| Mirtazapin | 60 | 58 | |
| Mitotan | 20 | | |
| Moclobemid | 23 | 78 | |
| Morphin, Plasma | 40 | | |
| MTHFR (C677T-Mutation) | 101 | | |
| Mycophenolsäure | 748 | | |
| Myoglobin | 21654 | 59 | 79 |
| Natrium | 119117 | 16 | 42 |
| Nefazodon | 40 | 25 | |
| Nelfinavir | 189 | | |
| Netilmicin | 567 | | 1 |
| Nevirapin | 37 | | |
| Olanzapin | 451 | 42 | |
| Opiatdifferenzierung | 90 | | |
| Opiate Urin | 13925 | | |
| Opipramol | 3 | 100 | |
| Orale Antikoagulantien | 22 | | |
| Orexin | 123 | | |
| Osmolalität | 22766 | 33 | 66 |
| Osteocalcin | 80 | 29 | |
| Oxalat | 72 | | |
| Oxcarbazepin | 329 | 46 | |
| Pankreasspez. Amylase | 20933 | 21 | 51 |
| Pankreatische Elastase 1 | 1006 | 33 | |
| Pankreatisches Polypeptid | 319 | 37 | |
| PAPP-A | 314 | | |
| Paracetamol (Acetaminophen) | 141 | 88 | 4 |
| Parathormon, intaktes | 997 | 50 | |
| Paroxetin | 88 | 36 | |
| part. Thromboplastinzeit (PTT) | 26443 | 41 | 81 |
| Penfluridol | 33 | 70 | |
| Pethidin | 1 | 100 | |
| pH | 1576 | | |
| Phencyclidin Urin | 626 | | |
| Phenobarbital | 455 | 42 | |
| Phenytoin, gesamt | 1863 | 30 | |
| Phosphat | 36988 | 28 | 47 |
| Pipamperon | 3 | 67 | |
| Porphobilinogen, ql. | 32 | | |
| Porphobilinogen, qn. | 143 | | |
| Porphyrine, differenziert | 94 | | |
| Präalbumin | 2569 | 81 | |
| Primidon | 77 | 35 | 1 |
| proBNP | 2586 | 84 | 65 |
| Procalcitonin (PCT) | 2368 | 47 | |
| Procollagen (PICP) | 26 | 31 | |
| Progesteron | 441 | | |
| Prolaktin | 1269 | 35 | |
| Promazin | 16 | 81 | |
| Prostata Phosphatase | 85 | 11 | |
| Prostata spez. Antigen | 4112 | 35 | |
| Prostata spez. Antigen, freies | 978 | | |
| Protein | 27828 | 38 | 27 |
| Protein Elektrophorese | 2646 | | |
| Prothrombin (G20210A-Mutation) | 66 | | |
| Protoporphyrin, freies in Ec | 44 | 18 | |
| Psilocin | 91 | | |
| Pyruvat | 130 | 55 | 3 |
| Quetiapin | 146 | | |
| Quick (PTZ) | 92311 | 2 | 54 |
| Reboxetin | 28 | 36 | |
| Ribavirin | 15 | | |
| Risperidon | 259 | | |
| Ritonavir | 45 | | |
| Ropivacain | 107 | | |

| | Resultate | pathologisch % | Notfall % |
|--------------------------------|-----------|-------------------|--------------|
| Ropivacain, freies | 100 | | |
| Salizylat | 26 | 35 | |
| Saquinavir | 42 | | |
| Saure Phosphatase | 42 | | |
| Schwangerschaftstest | 922 | | 9 |
| Selen | 2605 | 62 | |
| Sertralin | 121 | 40 | |
| SHBG | 55 | 15 | |
| Sirolimus | 1509 | | |
| Substance-P | 294 | 78 | |
| Suchtstoffe HPLC | 28 | | |
| Sulfonylharnstoffe | 57 | | |
| Tacrolimus | 2757 | | |
| Teicoplanin | 277 | | |
| Telopeptide (ICTP) | 71 | 48 | |
| Testosteron | 697 | 30 | |
| Testosteron, frei | 392 | | |
| Theophyllin | 67 | 72 | 1 |
| Thiocyanat | 4 | 100 | |
| Thioguaninnukleotide | 128 | 16 | |
| Thiopental | 12 | 42 | |
| Thioridazin | 13 | 62 | |
| Thyreoglobulin | 577 | 10 | |
| Thyroxin, freies (FT4) | 8157 | 28 | |
| Thyroxin, total (T4) | 659 | 3 | |
| Thyroxinbindendes Globulin | 8 | | |
| TNF - a Promotor Genotyp | 30 | | |
| TNF - b Genotyp | 36 | | |
| Tobramycin | 93 | | |
| Topiramid | 148 | 23 | |
| TPMT Aktivität | 113 | 2 | |
| TPMT-Genotyp | 127 | | |
| Tramadol | 8 | 50 | |
| Transferrin | 3793 | 56 | |
| Trazodon | 18 | 28 | |
| Trichomonaden Urin | 20 | | 25 |
| Tricyc. Antidepressiva ql | 150 | | |
| Triglyceride | 24001 | 42 | |
| Triiodthyronin, freies (FT3) | 5511 | 20 | 1 |
| Triiodthyronin, total T3 | 1146 | 25 | |
| Trimipramin | 57 | 74 | 4 |
| Troponin T | 24707 | 40 | 78 |
| TSH, basal | 21122 | 21 | |
| Urikult | 10455 | | |
| Urin Sed. | 14915 | | 32 |
| Urin Stix | 23748 | 69 | 30 |
| Urosynthase | 4 | 75 | |
| Valproat | 1712 | 47 | |
| Vancomycin | 1663 | | |
| Vanillinmandelsäure | 107 | | |
| Vascular Endothelial Growth F. | 4 | 100 | |
| Vasoaktives intest. Peptid | 309 | 6 | |
| Venlafaxin | 465 | 38 | |
| Vitamin A, Retinol | 195 | 33 | |
| Vitamin B1 TPP, im Vollblut | 179 | 20 | |
| Vitamin B12 | 3428 | 18 | |
| Vitamin B2 FAD, im Bollblut | 61 | 8 | |
| Vitamin B6 | 259 | 30 | |
| Vitamin E, Alpha-Tocopherol | 174 | 17 | |
| Vitamin K1 | 2 | | |
| Xylose | 13 | 23 | |
| Zink | 3060 | 46 | |
| Zolpidem | 17 | 24 | |
| Zuclopenthixol | 133 | 25 | |

Neurochirurgische Klinik

Angeborene Missbildungen

| | Aufnahmen | |
|-------------------------------|-----------|---|
| | M | F |
| a) Schädel | 1 | 8 |
| b) Wirbelsäule und Rückenmark | 1 | 1 |

Arachnoiditis und Arachnoidalzyste

| | | |
|----------------|---|---|
| a) cerebrialis | 1 | 6 |
| b) spinalis | 0 | 0 |

Wirbelsäule

| | | |
|--------------------------|---|---|
| a) Cervikale Myelopathie | 0 | 0 |
| b) Diskushernie zervikal | 0 | 0 |
| c) Diskushernie lumbal | 4 | 6 |
| d) Diskushernie thorakal | 0 | 0 |
| e) Enger Spinalkanal | 1 | 1 |
| f) Lipom | 1 | 0 |

Epilepsien

| | | |
|--|----|---|
| Fokale und generalisierte, inkl. zentrenzepale | 11 | 4 |
|--|----|---|

Unwillkürliche Bewegungen und andere funktionelle Erkrankungen

| | | |
|----------------------------|---|---|
| a) Parkinson | 4 | 3 |
| b) Tremor | 5 | 2 |
| c) Dystonie | 3 | 0 |
| d) Spasmus hemifacialis | 4 | 1 |
| e) Psychosen | 1 | 1 |
| f) Torticollis spasmodicus | 2 | 1 |

Gefäßerkrankungen des Zentralnervensystems

| | | |
|---|----|----|
| a) Arteriosklerosis cerebri, thrombotische und embolische Arterienverschlüsse, Durchblutungsstörungen | 26 | 22 |
| b) Gefäßmissbildungen cerebral (AVM, Cavernom) | 17 | 15 |
| c) Intracerebrale Blutungen (o. Gefäßmissbildungen) | 48 | 45 |
| d) Sackförmige Aneurysmen zerebraler Arterien | 25 | 64 |
| e) Dissektion | 0 | 0 |
| f) Subarachnoidalblutungen (ohne Aneurysmanachweis) | 12 | 14 |
| g) Vaskuläre Erkrankungen des Rückenmarks (Varicosis spinalis, Aneurysma, AVM, Cavernom) | 0 | 2 |
| h) Moya-Moya | 2 | 0 |

Hydrocephalus ohne tumorbedingte Formen

| | | |
|--|----|----|
| a) Aquaeductstenose | 1 | 1 |
| b) Hydrocephalus malresorptivus | 16 | 26 |
| c) Hydrocephalus occlusivus | 2 | 2 |
| d) Shunt-dysfunktion/-revision/-Infekt | 19 | 21 |

Infektiöse und entzündliche Erkrankungen des Zentralnervensystems und seiner Häute

| | | |
|------------------------------------|---|---|
| a) Abscessus cerebri | 2 | 4 |
| b) Meningoencephalitis, Meningitis | 0 | 0 |
| c) Leucoencephalopathie | 0 | 0 |
| d) Encephalomyelitis | 1 | 0 |
| e) Abscessus spinalis | 0 | 0 |

Schädel: Defekte und Erkrankungen

| | | |
|---|----|---|
| a) Traumatische u. postoperative, inkl. postop. Rhinoliquorrhoe | 17 | 4 |
| b) Osteomyelitis | 0 | 0 |
| c) Wundinfekt / Schädelplastik | 2 | 2 |
| d) Osteofibrose | 0 | 0 |
| e) Kalotteninfiltration nicht zerebraler Tumoren | 0 | 0 |

Schmerzhafte Zustände ohne anatomisch fassbare Veränderungen

| | | |
|---|---|---|
| a) Lumbago, Rückenschmerzen, Tendomyose | 2 | 1 |
| b) Migräne und Cephalaea | 1 | 0 |
| c) Schmerzsyndrom | 3 | 1 |
| d) Trigeminusneuralgie | 6 | 4 |

Angeborene Missbildungen

Systemaffektionen und Erkrankungen des Rückenmarks

| | Aufnahmen | |
|-------------------------------|-----------|---|
| | M | F |
| a) Syringomyelie, Hydromyelie | 0 | 0 |
| b) Chiari-Malformation | 2 | 7 |
| c) Tethered chord | 2 | 0 |

Traumatische Schädigungen des Schädels und des Zentralnervensystems

| | | |
|-------------------------------------|----|----|
| a) Hämatome posttraumatisch | 1 | 0 |
| b) Hämatome subdural akut / subakut | 0 | 1 |
| c) Hämatome subdural chronisch | 28 | 17 |
| d) Hämatome spinal | 0 | 0 |
| e) Schädel-Hirn-Trauma | 2 | 1 |
| f) HWS-Trauma | 0 | 0 |

Intrakranielle Tumoren

| | | |
|--|-----|----|
| a) Neurozytome | 0 | 1 |
| b) Oligodendrogliome | 0 | 2 |
| c) Chordome | 1 | 2 |
| d) Karzinome | 0 | 0 |
| e) Hamartie | 0 | 0 |
| f) Epidermoide, Lipome | 3 | 0 |
| g) Gliome, Paragliome, Sarkome u. Lymphome | 101 | 56 |
| h) Hämangioblastome, Angioretikulome | 5 | 4 |
| i) Sella-Tumore | 13 | 20 |
| j) Kraniopharyngeome | 3 | 4 |
| k) Meningeome | 30 | 52 |
| l) Metastasen | 22 | 22 |
| m) Neurinome, Neurofibromatose | 7 | 6 |
| n) Pinealistumoren, Kolloidzysten | 2 | 2 |
| o) Plexuspapillome / -Karzinome | 2 | 2 |
| p) Glioneuronale Tumoren | 0 | 0 |
| q) Embrionale Tumore | 3 | 4 |
| r) Ependymome | 2 | 3 |
| s) Paragangliome | 1 | 0 |
| t) Zysten | 3 | 1 |
| u) Tumoren ohne histologische Kontrolle | 1 | 4 |

Spinale Tumoren

| | | |
|--|---|---|
| a) Ependymome u. intramedulläre Gliome | 4 | 0 |
| b) Meningeome | 0 | 1 |
| c) Metastasen | 1 | 0 |
| d) Neurinome | 1 | 0 |
| e) Glioneuronale Tumoren | 0 | 0 |
| f) Rhabdomyosarkome | 0 | 0 |
| g) Hämangioblastome | 1 | 0 |
| h) Spinale Tumoren ohne histologische Kontrollen | 0 | 2 |
| i) Dermoid | 0 | 0 |
| j) Mesotheliom | 0 | 0 |

Varia

| | | |
|---|----|---|
| a) (inkl. postoperative u. postinterventionelle Komplikationen, Fistelwandinfektionen, Liquorzirkulationsstörungen, Bestrahlungsnekrose, usw) | 14 | 2 |
| b) Ips-Überwachung/Monitoring (Zuweisung v. anderen Kliniken) | 5 | 2 |

Gesamtzahl der Aufnahmen Neurochirurgische Klinik:

| | |
|--------|-----|
| Männer | 503 |
| Frauen | 481 |

Total Aufnahmen ohne Wiederaufnahmen

984

Operationen 2002

| | M | F | Total |
|---------------------------------|----|----|-------|
| Kraniotomien | | | |
| a) Tumoren | | | |
| Primär | 94 | 88 | 182 |
| Rezidiv | 31 | 30 | 61 |
| b) Aneurysmen | 29 | 63 | 92 |
| c) Gefäßmissbildungen | 12 | 5 | 17 |
| d) Kavernome | 5 | 8 | 13 |
| e) Abszesse | 6 | 2 | 8 |
| f) Hämatome – nicht traumatisch | 22 | 14 | 36 |

| | M | F | Total |
|--|----|----|-------|
| g) Epilepsie | 4 | 2 | 6 |
| h) Anastomosen (inkl. Venenbypass) | 12 | 5 | 17 |
| i) Rekraniotomien | | | |
| zur Knocheneinsetzung wegen Oedem | 0 | 0 | 0 |
| Anastomosen, Hämatom, Dekompression, | 4 | 6 | 10 |
| j) Hämatom, Infekt, Liquoransammlung, andere | 19 | 13 | 32 |
| k) Infarkt | 8 | 3 | 11 |
| l) Andere Leiden (Biopsie) | 8 | 3 | 11 |
| m) Metastasen | 8 | 10 | 18 |

Transnasale Hypophysenoperationen

| | | | |
|--------------------|---|---|---|
| a) Primäreingriffe | 1 | 2 | 3 |
| b) Reoperationen | 1 | 0 | 1 |

Exploration der hinteren Schädelgrube

| | | | |
|-----------------------|----|----|----|
| a) Tumoren | 28 | 17 | 45 |
| b) Gefäßmissbildungen | 0 | 2 | 2 |
| c) Andere Leiden | 4 | 0 | 4 |
| d) Rezidive | 6 | 2 | 8 |

Operationen bei Liquorzirkulationsstörungen

| | | | |
|---|----|----|----|
| a) Ventrikuloatriale/peritoneale Drainage | | | |
| primär | 31 | 53 | 84 |
| Revision | 14 | 28 | 42 |
| b) Ventrikeldrainage | 21 | 20 | 41 |
| c) Shuntentfernung | 3 | 2 | 5 |
| d) Lumbaldrainage | 11 | 5 | 16 |

Funktionelle Neurochirurgie

| | | | |
|--|----|---|----|
| a) Stereotaxie für Parkinson, Tremor, Dystonie | 12 | 5 | 17 |
| b) Stereotaxie für Schmerzbehandlung | 7 | 3 | 10 |
| c) Stereotaxie für Tinnitus | 0 | 0 | 0 |
| d) Stereotaxie als Psychochirurgie | 1 | 1 | 2 |
| e) Foramen ovale Elektroden | 0 | 0 | 0 |

Operationen der Arteria carotis am Hals

| | | | |
|--------------------------------|---|---|---|
| a) Carotisendarterektomie usw. | 1 | 1 | 2 |
|--------------------------------|---|---|---|

Laminektomien

| | | | |
|------------------|---|---|----|
| a) Diskushernien | | | |
| lumbal-primär | 5 | 5 | 10 |
| lumbal-Rezidiv | 0 | 0 | 0 |
| cervical | 0 | 0 | 0 |
| b) Tumoren | 6 | 6 | 12 |
| c) Missbildungen | 2 | 8 | 10 |
| d) Andere Leiden | 3 | 6 | 9 |

Andere Operationen

| | | | |
|---|----|----|----|
| Wundrevisionen, Débridement, Muskel-Faszientnahme | 5 | 6 | 11 |
| Bohrlöcher bei Subfuralhämatom | 27 | 14 | 41 |
| Bohrlöcher bei Abszess/Zyste | 5 | 5 | 10 |

Neuro- und Neurotrauma-Operationen

(Operationen im C-Nord Neuro-Ops und B-Hof)

| | | | |
|---|----|----|----|
| a) Kraniotomien bei Traumen | 1 | 0 | 1 |
| b) Bohrlöcher bei chronischem Subduralhämatom, Hygrom | 0 | 0 | 0 |
| c) Bohrlöcher bei Abszess, -zyste | 8 | 3 | 11 |
| d) ICP-Sonden (Bohrloch) | 4 | 7 | 11 |
| e) Sonstiges | 1 | 1 | 2 |
| f) ICP-Sonde bei vorhandener Kraniotomie | 4 | 7 | 11 |
| g) Knochendeckel-Entfernung | 28 | 18 | 46 |
| h) Shuntentfernung | 0 | 0 | 0 |

Operationen im offenen MRI

| | | | |
|--|----|----|----|
| a) Tumorbiopsien | 9 | 5 | 14 |
| b) Abszesse | 0 | 1 | 1 |
| c) Kraniotomie bei Tumor | 5 | 4 | 9 |
| d) Transnasale Hypophysenadenomektomie | 17 | 16 | 33 |
| e) Sonstiges | 3 | 2 | 5 |

| | M | F | Total |
|---|------------|------------|-------------|
| Total Operationen 2002 | 519 | 491 | 1010 |
| <i>Operationen mit intraoperativem Monitoring</i> | | | |
| a) Hirnnerven-Monitoring | | | 61 |
| b) Kortikale Stimulation (ohne EEG-Ableitung) | | | 47 |
| c) Evozierte Potentiale (AEP/SEP/MEP) | | | 30 |
| Total | | | 138 |

Rund 2189 Patienten wurden durch den Chefarzt, 2 Leitende Ärzte und 3 Oberärzte-Innen und einen Poliklinik-Assistenzarzt untersucht. Davon wurden 30–35 % zur konsiliarischen Beurteilung und Operationsindikation zugewiesen. Bei den übrigen 65–70% handelte es sich um die erste postoperative Kontrollen.

Neurologische Klinik und Poliklinik

Patienten- und Untersuchungs-Zahlen

I. Neurologische Poliklinik

| | 2002 | 2001 |
|-------------------------------|-------|-------|
| Konsultationen | 12926 | 12181 |
| Gutachten | 116 | 102 |
| Konsilien in anderen Kliniken | 2209 | 1608 |
| Tagesklinik: Total Patienten | 2885 | 2992 |
| Infusionen | 312 | 484 |
| Lumbalpunktionen | 195 | 231 |

II. Neurologische Klinik

| | | |
|--------------|-------|-------|
| Neuaufnahmen | 1015 | 967 |
| Todesfälle | 14 | 16 |
| Pflegetage | 10300 | 10253 |

Abt. f. Elektromyoneurografie

| | | |
|--|------|------|
| Ableitungen | 950 | 1310 |
| Liquoruntersuchungen: Anzahl Analysen | 4130 | 4114 |
| Vestibulo-okuläres Labor: Untersuchungen | 609 | 538 |

Abt. f. Neuroangiologie

| | | |
|----------------|------|------|
| Untersuchungen | 5637 | 5027 |
|----------------|------|------|

Neuropsychologische Abteilung

| | | |
|------------------------------------|------|------|
| Neuropsychologische Untersuchungen | 1331 | 954 |
| Therapiesitzungen: | | |
| Ergotherapie (1/4-Std.-Einheit) | 8350 | 8385 |
| Aphasietherapie (1 Std.-Einheit) | 803 | 1045 |

EEG- und Epileptologie-Abteilung

| | | |
|---------------------------|------|------|
| EEG-Registrierungen | 2393 | 2465 |
| Ableitung von SEP und VEP | 415 | 395 |

| | Pat./Std. | Pat./Tage |
|---|-----------|-----------|
| Telemetrie-Registrierungen: | 122/7148 | 146/8716 |
| Epilepsie-chirurg.Eingriffe (Prof.Yonekawa) | 33 | 46 |

III. Sozialdienst

| | | |
|-------------------------|-----|-----|
| Betreuung von Patienten | 336 | 316 |
|-------------------------|-----|-----|

Klinik für Ohren-, Nasen-, Hals- und Gesichtschirurgie

| | 2002 | 2001 |
|---|------------|-----------|
| 1. Diagnostische und andere kleine Eingriffe | | |
| Halsabszessinzision (exkl. Peritonsillarabszess) | 14 | 10 |
| Lymphknotenexzision, FNP, Biopsien | 112 | 45 |
| Wundrevisionen | 21 | 20 |
| Total | 147 | 75 |

| | | |
|-------------------------------------|-----------|-----------|
| 2. Eingriffe am äusseren Ohr | | |
| Präaurikulärer Fistelexzision | 5 | 7 |
| Fremdkörperentfernung | 3 | 3 |
| Ohrkeilresektionen | 9 | 12 |
| Ohrrekonstruktionen | 18 | 5 |
| Othämatomausräumung | 1 | 3 |
| Tumorentfernung an der Ohrmuschel | 33 | 40 |
| Total | 69 | 70 |

| | | |
|----------------------------------|------------|------------|
| 3. Eingriffe am Mittelohr | | |
| Branemarkschraubenimplantation | 5 | 18 |
| Gehörgangplastik | 50 | 74 |
| Mastoidektomie, Antrotomie | 72 | 66 |
| MET geschlossene | 28 | 18 |
| MET offene | 34 | 39 |
| Myringoplastik | 81 | 106 |
| Ossikuloplastik | 50 | 92 |
| Paracentese, Paukenröhrl | 166 | 88 |
| Petrosektomie | 6 | 13 |
| Stapedotomie | 27 | 36 |
| Trommelfellreposition | 0 | 2 |
| Total | 519 | 552 |

| | | |
|---|-----------|-----------|
| 4. Kranio-temporale-faziale Eingriffe inklusive Operationen am Innenohr und der Schädelbasis | | |
| Cochlea Implantate | 26 | 35 |
| Frontobasisrevisionen | 6 | 3 |
| Infratemporale Tumorresektion Typ A – C | 2 | 3 |
| Infratemporale Tumorresektion Typ D | 5 | 1 |
| Symphonix | 1 | 6 |
| Tumoren und Liquorfisteln | 2 | 2 |
| Total | 42 | 50 |

| | | |
|--|------------|------------|
| 5. Operationen im Mund- und Rachenraum | | |
| Abszessstonsillektomie | 44 | 30 |
| Adenotomie | 66 | 88 |
| Einfache Operation von benignen und malignen Tumoren | 37 | 57 |
| LAUP / UPPP | 13 | 16 |
| Nachblutung nach TE | 4 | 15 |
| Oropharyngeale Rekonstruktionen | 11 | 5 |
| Ranula | 2 | 0 |
| Schwierige Operation von Tumoren | 41 | 39 |
| Tonsillektomie bds | 151 | 149 |
| Total | 369 | 399 |

| | | |
|---|-----|-----|
| 6. Operationen der Nase und der NNH | | |
| Beck'sche Bohrung | 3 | 1 |
| Choanalatresie | 2 | 5 |
| Endoskopische Blutstillung u/o externe Ligatur der A. ethmoidalis bei Epistaxis | 53 | 58 |
| Ethmoidektomie (Externe) | 2 | 6 |
| Fremdkörperentfernung Nase | 6 | 0 |
| Hypophysenzugang auf Neurochirurgie | 0 | 2 |
| Infundibulotomie, Kieferhöhleneröffnung | 83 | 163 |
| Muscheleingriff einseitig | 400 | 333 |
| Nasenreposition geschlossen | 55 | 53 |
| Nasenreposition offen | 7 | 2 |

| | 2002 | 2001 |
|---|-------------|-------------|
| Osteoplastische Stirnhöhlenoperation | 8 | 11 |
| Septumperforationsverschluss | 11 | 10 |
| Septumplastik | 290 | 257 |
| Sphenoidektomie, endonasale Ethmoidektomie | 264 | 205 |
| Stirnhöhlendrainage, median endonasal | 46 | 24 |
| Tränenkanaloperation, -bougierung, DCR | 19 | 18 |
| Tumoren der Nase und NNH (Einfache Operation von) | 22 | 15 |
| Tumoren der Nase und NNH, mediane Maxillektomie (Schwierige Operation von) | 20 | 31 |
| Andere | 0 | 13 |
| Total | 1291 | 1207 |

| | | |
|---|------------|------------|
| 7. Operationen des Larynx und des Hypopharynx | | |
| Laryngocelen | 0 | 1 |
| Mikrochirurgische Eingriffe am Larynx (ohne Laser) | 67 | 33 |
| Notfallconiotomie | 1 | 3 |
| Oesophagusdivertikel (Zenker), Cricopharyngeusmyotomie | 12 | 10 |
| Partielle Laryngektomie | 6 | 2 |
| Provox Prothesen | 10 | 2 |
| Thyreoplastik | 18 | 8 |
| Totale Laryngo- Pharyngektomie mit oder ohne Teilpharyngektomie | 16 | 8 |
| Tracheotomie dilatativ | 20 | 28 |
| Tracheotomie konventionell | 73 | 49 |
| Total | 223 | 144 |

| | | |
|---|------------|------------|
| 8. Hals- und Gesichtschirurgie | | |
| Cervikotomie | 18 | 20 |
| Glandula submandibularis (Exstirpation) | 20 | 15 |
| Ligatur der A. carotis externa | 1 | 2 |
| Mediane und laterale Halszysten, -fisteln | 16 | 26 |
| Neckdissektion (Modifiziert) | 41 | 37 |
| Neckdissektion (Radikal) | 14 | 9 |
| Neckdissektion (selektiv) | 67 | 75 |
| Operation von benignen Hautveränderungen | 61 | 62 |
| Operation von malignen Hautveränderungen | 92 | 60 |
| Parotidektomie (subtotal, lateral) | 73 | 62 |
| Partielle Unterkieferresektion | 5 | 4 |
| Schilddrüseneingriffe | 94 | 75 |
| Total | 502 | 447 |

| | | |
|--|------------|------------|
| 9. Plastische Eingriffe im Gesicht, Hals, Larynx und Mundhöhle | | |
| Blepharoplastik, laterale Kanthopexie | 10 | 7 |
| Branemark Implantate (Nicht BAHA) | 7 | 20 |
| Brow Lifting | 4 | 1 |
| Dermabrasio (Rhinophym) | 1 | 3 |
| Freie Hauttransplantate (Haut, Schleimhaut) | 49 | 37 |
| Gewebsentnahme (Fett, Faszie, Knorpel, Knochen, Nerven) | 32 | 49 |
| Gold -Gewicht Implantation | 14 | 20 |
| Hirnnervenplastik, selektive Fazialisdurchtrennung, Nervennaht | 5 | 9 |
| Kombin. Hautlappen: Haut/Muskel, Haut/Muskel/Knochen | 21 | 25 |
| Nasenplastiken (Einfach) | 75 | 30 |
| Nasenplastiken schwierig: Rhinoplastikrevisionen, Nasenrekonstruktionen | 33 | 46 |
| Ohrmuschel- und Gehörgangsrekonstruktion bei Missbildungen und Verletzungen | 17 | 17 |
| Ohrmuschelkorrektur | 34 | 41 |
| Orbitaregion (Orbitaboden, Blow-out) | 9 | 11 |
| Plastische Larynxrekonstruktionen | 4 | 0 |
| Rekonstruktion mittel mikrovasculärem Jejunum, Vorderarm-, Rectus-, Fibula-, Latisimuslappen | 21 | 9 |
| Reposition und Fixation von Frakturen des Gesichtsschädels | 8 | 8 |
| Stomaverschluss am Hals | 4 | 2 |
| Tracheoplastik nach Stenose | 4 | 0 |
| Unterkieferosteosynthese | 1 | 1 |
| Weichteilplastiken (Einfach) : Narbenkorrektur, Z-Plastiken | 50 | 24 |
| Weichteilplastiken (Schwierig) mit Hautlappen, DPL, PML | 28 | 21 |
| Draht-, Plattenosteosynthesen | 2 | 40 |
| Total | 433 | 381 |

| | 2002 | 2001 |
|---|------------|------------|
| 10. CO₂-Laserchirurgische Eingriffe | | |
| Larynx | 75 | 72 |
| Pharynx | 2 | 9 |
| Mundhöhle | 15 | 17 |
| Trachea | 4 | 4 |
| Nase | 1 | 0 |
| Total | 97 | 102 |
| 11. Endoskopien | | |
| Nasenendoskopien in Ergänzung zu anderen Operationen (AT) | 34 | 42 |
| Oesophagoskopie, Hypopharyngoskopie | 353 | 341 |
| Tracheobronchoskopie | 197 | 168 |
| Laryngoskopie (direkt) | 202 | 202 |
| Total | 786 | 753 |
| 12. Diverses | | |
| Lumbaldrainage (Neurochirurgie) | 5 | |
| Stenteinlage | 0 | |
| Stententfernung | 4 | |
| Total | 9 | 0 |

Departement Pathologie

Untersuchungen

Untersuchungen in den departementalen Labors des Departements Pathologie

| | Patienten | Präparate Blöcke | Schnitte/ Ausstriche |
|--|-----------|---------------------|-------------------------|
| Labor für Endokrinopathologie | | | |
| Endokrinopathologie | 40 | | 1920 |
| Spezialuntersuchungen total | | | 16250 |
| Immunzytochemie | 500 | 877 | 5900 |
| Molekularbiologie | | | 10350 |
| Molekularbiologische Untersuchungen von Genträgern bei der Multiplen Endokrinen Neoplasie (MEN 1 + 2) Blutproben | 79 | | |
| Untersuchte Gene | | 111 | |
| Molekulare Diagnostik | | | |
| Nieren- und Hautbiopsien (Immunfluoreszenz) | 166 | | 1287 |
| Tumordiagnostik | | | |
| Immunzytochemische Präparate (Paraffinschnitte) | 7267 | | 37484 |
| Immunzytochemische Präparate (Gefrierschnitte) | 29 | | 352 |
| In situ Hybridisierung | | | 839 |
| FISH | | | 359 |
| Spezialisierte immunzytochemische Untersuchungen | | | |
| Paraffinschnitte | | | 6315 |
| Gefrierschnitte | | | 13830 |
| In situ Hybridisierungen | | | 411 |
| FISH-Untersuchungen | | | 57 |
| Schnitte für Inkubationen | | | 24661 |
| Labor für Molekularbiologie | | | |
| Gen-Rearrangement | | | |
| Southern Blot IgH/TcR, | 125 | 126 | |
| PCR | | | |
| IgH | 78 | 79 | |
| t(14;18) Translokation | 19 | 19 | |
| t(11;14) Translokation | 3 | 3 | |
| DNA-Sequenzanalysen | | 5548 | |
| HPV PCR (Zytologie-Abstriche + Paraffinmaterial) | 218 | 233 | |
| HHV-8 PCR | 26 | 26 | |
| Mykobakterien PCR | | | |
| Mtb | 148 | 164 | |
| atyp Mycos | 105 | 117 | |
| M. leprae | 0 | 0 | |
| Labor für Diagnostische Elektronenmikroskopie | | | |
| Nierenbiopsien | 208 | 511 | 1288 |
| Andere Biopsien | 137 | 302 | 9640 |
| Krebsregister des Kantons Zürich | | | |
| Neuregistrierungen von Tumorerkrankungen 2001 | 7420 | | |
| Total Registrierungen der Tumorerkrankungen | 131818 | | |

Institut für Klinische Pathologie

| | Patienten | Präparate Blöcke | Schnitte/ Ausstriche |
|---|-----------|---------------------|-------------------------|
| Autopsien von Erwachsenen | 469 | | |
| Autopsien von Feten und Neugeborenen | 151 | | |
| Teilektionen | 7 | | |
| Total | 627 | 18258 | 29886 |
| Biopsien und Operationspräparate | 18304 | 102800 | 169278 |
| Schnellschnitte | 1964 | | |
| Schnellbiopsien | 555 | | |
| Schnittpräparation für Immunhistochemie und in situ Hybridisierung | | | 44210 |
| Innervationsstörungen des Darmes | 28 | 79 | 1580 |
| Histochemische Reaktionen | | | 11060 |
| Gynäkologische Vorsorgeuntersuchungen | 10294 | | 11595 |
| Zytologische Untersuchungen | 3353 | | 15500 |
| Staublungen-Untersuchungen | 54 | | |

Institut für Neuropathologie

| | Patienten | Präparate Blöcke | Schnitte/ Ausstriche |
|---|-----------|---------------------|-------------------------|
| Autopsiediagnostik | | | |
| Hirnsektionen | 347 | | |
| Gewebsproben in Paraffin eingebettet | | 2078 | 2078 |
| Neurohistologische Spezialfärbungen | | | 610 |
| Immunzytochemische Spezialfärbungen | | | 350 |
| Konsilien | 230 | | 2700 |
| Schnitte total | | | |
| Biopsiediagnostik | 633 | | 1635 |
| Gewebeinbettungen | | 2057 | 2057 |
| nach vorheriger intraop. Schnellschnittdiagnostik | 608 | | |
| Neurohistologische Spezialfärbungen | | | 1616 |
| Immunzytochemische Spezialfärbungen | | | 6464 |
| Elektronenmikroskopie | 35 | 290 | 760 |

Insgesamt wurden ca. 440000 Schnitte und Ausstriche hergestellt, aufgearbeitet und beurteilt.

Psychiatrische Poliklinik

1. Patienten- und Konsultationszahlen

| | 2002 | 2001 |
|---|-------------|-------------|
| 1.1 Behandelte Patienten | | |
| Ambulatorium | 903 | 1210 |
| Notfälle Ambul. | 957 | 739 |
| Essstörungen | 241 | 241 |
| Angststörungen | 104 | 130 |
| Posttraumatische Belastungsstörungen | | 60 |
| Abteilung für Psychosoziale Medizin | 1369 | 1272 |
| Notfälle PSM | 231 | 145 |
| Sexualmedizin | 160 | 143 |
| Abteilung für stationäre Psychotherapie | 48 | 44 |
| Total | 4073 | 3924 |

| | | |
|-----------------|-------|-------|
| Erstanmeldungen | 2823 | 2869 |
| in Prozent | 69.3% | 73.1% |

1.2 Konsultationen und Konsilien

| | | |
|--------------------------------------|--------------|--------------|
| Ambulatorium | 4279 | 4980 |
| Notfälle Ambul. | 1168 | 868 |
| Essstörungen | 603 | 1013 |
| Angststörungen | 455 | 584 |
| Posttraumatische Belastungsstörungen | 321 | |
| Abteilung für Psychosoziale Medizin | 3627 | 3158 |
| Notfälle PSM | 266 | 169 |
| Sexualmedizin | 637 | 544 |
| Total | 11356 | 11316 |

1.3 Wohnort der Patienten nach Region

| | | |
|---------------------------------|-------|-------|
| Stadt Zürich | 55.1% | 57.5% |
| Andere aus Kt. Zürich | 22.8% | 22.2% |
| Ausserkantonale (inkl. Ausland) | 21.3% | 20.2% |

1.4 Entwicklung der Betriebsstatistik seit 1990

| Jahr | Fälle | Erstanmeldungen | Selbstanmeldungen oder Anmeldungen durch Angehörige | Anmeldungen USZ | Konsilien oder Notfälle | Total der Konsultationen |
|------|-------|-----------------|---|-----------------|-------------------------|--------------------------|
| | N | N | N | N | N | N |
| 1990 | 2408 | 1484 | 737 | 932 | 763 | 9005 |
| 1991 | 2703 | 1672 | 865 | 1062 | 916 | 9690 |
| 1992 | 3046 | 2117 | 826 | 1334 | 1100 | 10089 |
| 1993 | 3112 | 2119 | 843 | 1435 | 1176 | 9739 |
| 1994 | 2686 | 1840 | 766 | 1238 | 991 | 8148 |
| 1995 | 2909 | 2092 | 863 | 1434 | 1746 | 9318 |
| 1996 | 3271 | 2361 | 1118 | 1463 | 1728 | 10484 |
| 1997 | 3603 | 2687 | 1184 | 1680 | 1446 | 10856 |
| 1998 | 4101 | 3011 | 1336 | 1908 | 1757 | 12186 |
| 1999 | 4599 | 3306 | 1629 | 2177 | 1984 | 12135 |
| 2000 | 4013 | 2681 | 1373 | 1616 | 1930 | 11661 |
| 2001 | 4102 | 2869 | 1352 | 1822 | 1814 | 11316 |
| 2002 | 4073 | 2823 | 1347 | 1834 | 1894 | 11356 |

Zunahme seit 1990

| | | | | | | |
|--|-----|-----|-----|-----|------|-----|
| | 69% | 90% | 83% | 97% | 148% | 26% |
|--|-----|-----|-----|-----|------|-----|

1.5 Anmeldungen

| | Gesamt | | | | Ambi | PSM |
|-------------------|--------|------|------|------|------|------|
| | N | N | % | % | | |
| | 2001 | 2002 | 2001 | 2002 | 2002 | 2002 |
| Selbstanmeldungen | 1138 | 1194 | 27,7 | 29,3 | 689 | 93 |
| Angehörige | 214 | 153 | 5,2 | 3,8 | 117 | 10 |
| USZ total | 1822 | 1834 | 44,4 | 45,0 | 675 | 1111 |
| Innere Medizin | 802 | 747 | 19,6 | 18,3 | 323 | 395 |
| ORL | 45 | 51 | 1,1 | 1,3 | 6 | 45 |
| Frauenklinik | 119 | 149 | 2,9 | 3,7 | 30 | 114 |
| Rheumatologie | 123 | 113 | 3,0 | 2,8 | 13 | 98 |
| Urologie | 23 | 28 | 0,6 | 0,7 | 8 | 12 |
| Neurologie | 105 | 103 | 2,6 | 2,5 | 28 | 74 |

| | | | | | | |
|------------------------------------|-------------|-------------|------------|------------|-------------|-------------|
| Dermatologie | 74 | 77 | 1,8 | 1,9 | 14 | 63 |
| Chirurgie | 455 | 491 | 11,1 | 12,1 | 231 | 257 |
| Gesamt | | | | | Ambi | PSM |
| | N | N | % | % | N | N |
| | 2001 | 2002 | 2001 | 2002 | 2002 | 2002 |
| Andere Kliniken USZ | 76 | 75 | 1,9 | 1,8 | 22 | 53 |
| Forschungsprojekte | 257 | 260 | 6,3 | 6,4 | 0 | 260 |
| Psychiatr. Institutionen | 93 | 66 | 2,3 | 1,6 | 42 | 15 |
| Psychiatrische und psychol. Praxen | 55 | 69 | 1,3 | 1,7 | 39 | 16 |
| Hausärzte | 344 | 363 | 8,4 | 8,9 | 208 | 71 |
| IV, SUVA | 42 | 28 | 1,0 | 0,7 | 24 | 2 |
| Andere | 137 | 106 | 3,3 | 2,6 | 66 | 22 |
| Total | 4102 | 4073 | 100 | 100 | 1860 | 1600 |

1.6 Leistungen

| | Gesamt | | | | Ambi | PSM |
|---------------------------|--------------|--------------|------------|------------|-------------|-------------|
| | Kons. | Kons. | % | % | | |
| | 2001 | 2002 | 2001 | 2002 | 2002 | 2002 |
| Abklärungen | 2604 | 2966 | 23,0 | 26,1 | 2583 | 383 |
| Behandlungen | 4456 | 4275 | 39,4 | 37,6 | 2662 | 1613 |
| Konsilien | 1803 | 1828 | 15,9 | 16,1 | 278 | 1550 |
| Notfallkonsilien | 1037 | 959 | 9,2 | 8,4 | 625 | 334 |
| Andere Notfälle | 486 | 209 | 4,3 | 1,8 | 196 | 13 |
| Begutachtungen | 205 | 117 | 1,8 | 1,0 | 112 | 5 |
| Andere (inkl. Testpsych.) | 725 | 1002 | 6,4% | 8,8 | 261 | 598 |
| Total | 11316 | 11356 | 100 | 100 | 6717 | 4496 |

1.7 Erbrachte, jedoch nicht verrechnete Leistungen

| | Anzahl Fälle | Anzahl Konsult. |
|--|--------------|-----------------|
| | N | N |
| | 2002 | 2002 |
| Konsilien ambulant | 115 | 402 |
| Konsilien stationär | 1112 | 2166 |
| Konsilien interdisziplinäre Notfallstation | 38 | 46 |
| Total | 1265 | 2614 |

1.8 Weiterbehandlung der abgeschlossenen Fälle

| | Gesamt | | | | Ambi | PSM |
|------------------------------------|-------------|-------------|------------|------------|-------------|-------------|
| | N | N | % | % | | |
| | 2001 | 2002 | 2001 | 2002 | 2002 | 2002 |
| Psychiatr. Institutionen | 648 | 614 | 17,5 | 17,0 | 409 | 146 |
| Somatische Kliniken inkl. UZS | 621 | 689 | 16,8 | 19,0 | 194 | 483 |
| Psychiatrische und psychol. Praxen | 843 | 827 | 22,8 | 22,8 | 436 | 167 |
| Hausärzte | 501 | 439 | 13,6 | 12,1 | 199 | 157 |
| Keine Weiterbehandlung | 356 | 285 | 9,6 | 7,9 | 140 | 85 |
| Andere | 439 | 418 | 11,9 | 11,5 | 56 | 349 |
| Unbekannt | 288 | 350 | 7,8 | 9,7 | 134 | 140 |
| Total | 3696 | 3622 | 100 | 100 | 1568 | 1527 |

2. Notfallpsychiatrische Tätigkeit

| | 2002 | 2001 |
|--------------------------------|------------|------------|
| Psychiatrische Notfälle | 730 | 834 |

| 2.1 Anmeldung durch | Angaben in Prozent | |
|---------------------|--------------------|------|
| Selbst | 18.1 | 19.9 |
| Angehörige | 4.9 | 7.9 |
| Innere Medizin USZ | 29.9 | 34.9 |
| Chirurgie USZ | 27.1 | 21.5 |
| Andere | 20.0 | 15.8 |

| 2.2 Hauptdiagnose | Angaben in Prozent | |
|--|--------------------|-----------|
| Organische Störungen | F0 | 8.2 7.3 |
| Suchtkrankheiten | F1 | 16.7 16.4 |
| Schizophrenien | F2 | 14.8 13.4 |
| Affektive Störungen | F3 | 19.6 18.6 |
| Neurotische, stressbezogene oder somatoforme Störungen | F4 | 31.1 37.2 |
| Verhaltensauffälligkeiten mit körperlichen Störungen | F5 | 1.0 0.9 |
| Persönlichkeitsstörungen | F6 | 4.7 4.3 |
| Andere, zur Beratung | | 3.9 1.9 |

| | | |
|---------------|------|------|
| Anteil Frauen | 53.3 | 55.9 |
| Schweizer | 66.8 | 65.8 |
| Ausländer | 33.2 | 34.2 |

| 2.3 Weiterbehandlung durch | Angaben in Prozent | |
|---|--------------------|------|
| Psychiatrische Institutionen | 36.7 | 36.9 |
| Somatische Kliniken inkl. USZ | 21.2 | 17.5 |
| Psychiatrische u. psychologische Praxen | 15.8 | 17.4 |
| Hausärzte | 7.4 | 7.4 |
| Keine | 5.9 | 7.7 |
| Andere | 13.0 | 13.1 |

3. Spezialsprechstunde für Angststörungen und posttraumatische Belastungsstörungen

| | 2002 | 2001 |
|----------------------------|------------|------------|
| Anzahl PatientInnen | 104 | 130 |

| 3.1 Anmeldung durch | Angaben in Prozent | |
|---|--------------------|------|
| Selbst | 64.4 | 52.3 |
| Kliniken UniversitätsSpital | 12.5 | 10.8 |
| Psychiatrische Institutionen und Praxen | 1.9 | 8.5 |
| Hausärzte | 16.3 | 20.0 |
| Andere | 4.9 | 8.4 |

| | | |
|------------------------|------|------|
| Anteil Frauen | 54.8 | 51.5 |
| Anteil Schweizer | 70.2 | 73.1 |
| Anteil Ausserkantonale | 29.8 | 26.9 |

| 3.2 Hauptdiagnosen | Angaben in Prozent | |
|--|--------------------|-----------|
| Phobien | F40 | 47.1 33.1 |
| Andere Angststörungen | F41 | 32.7 20.0 |
| Zwangsstörungen | F42 | 3.8 3.1 |
| Reaktionen auf schwere Belastungen und Anpassungsstörungen | F43 | 5.8 26.2 |
| Andere Diagnosen | | 10.6 17.8 |

| 3.3 Weiterbehandlung durch | Angaben in Prozent | |
|---|--------------------|------|
| Psychiatrische Institutionen | 10.6 | 8.5 |
| Psychiatrische u. psychologische Praxen | 67.3 | 53.9 |
| Hausärzte | 1.9 | 3.8 |
| weiterlaufende Behandlungen in Klinik | 4.8 | 10.8 |
| Andere | 7.7 | 8.4 |
| Keine Weiterbehandlung | 7.7 | 14.6 |

4. Spezialsprechstunde für Essstörungen

| | 2002 | 2001 |
|----------------------------|------------|------------|
| Anzahl PatientInnen | 241 | 241 |

| 4.1 Anmeldung durch | Angaben in Prozent | |
|---|--------------------|------|
| Selbst | 68.9 | 66.4 |
| Angehörige | 7.9 | 6.2 |
| Kliniken UniversitätsSpital | 7.5 | 6.6 |
| Psychiatrische Institutionen und Praxen | 2.9 | 7.8 |
| Hausärzte | 10.0 | 9.1 |
| Andere | 2.8 | 3.9 |

| | | |
|------------------------|------|------|
| Anteil Frauen | 95.4 | 95.0 |
| Anteil Schweizer | 83.4 | 86.7 |
| Anteil Ausserkantonale | 30.7 | 13.3 |

| 4.2 Hauptdiagnosen | Angaben in Prozent | |
|--------------------|--------------------|-----------|
| Essstörungen | F50 | 94.2 91.2 |
| Andere Diagnosen | | 5.8 7.8 |

| 4.3 Weiterbehandlung durch | Angaben in Prozent | |
|---|--------------------|------|
| Psychiatrische Institutionen | 13.7 | 18.3 |
| Somatische Kliniken | 3.3 | 5.0 |
| Psychiatrische u. psychologische Praxen | 34.0 | 20.3 |
| Hausärzte | 12.0 | 3.3 |
| weiterlaufende Behandlungen in Psychiatrischer Poliklinik | 12.9 | 18.3 |
| Andere | 17.5 | 14.8 |
| Keine Weiterbehandlung | 6.6 | 19.5 |

5. Sexualmedizinische Sprechstunde

| | 2002 | 2001 |
|----------------------------|------------|------------|
| Anzahl PatientInnen | 160 | 143 |

| 5.1 Anmeldung durch | Angaben in Prozent | |
|---|--------------------|------|
| Selbst | 80.0 | 77.6 |
| Kliniken UniversitätsSpital | 7.5 | 9.8 |
| Psychiatrische Institutionen und Praxen | 1.2 | 1.4 |
| Hausärzte | 10.0 | 9.1 |
| Andere | 1.3 | 2.1 |

| | | |
|------------------------|------|------|
| Anteil Frauen | 51.9 | 52.5 |
| Anteil Schweizer | 81.9 | 82.5 |
| Anteil Ausserkantonale | 18.1 | 17.5 |

| 5.2 Hauptdiagnosen | Angaben in Prozent | |
|---|--------------------|-----------|
| Sexuelle Funktions- u. somatof. Störungen | F52/F45 | 89.4 92.3 |
| Sexuelle Deviationen | F65 | 1.9 0.7 |
| Andere Diagnosen | | 8.7 7.0 |

| 5.3 Weiterbehandlung durch | Angaben in Prozent | |
|---|--------------------|------|
| Psychiatrische und psychologische Praxen | 26.3 | 31.5 |
| Hausärzte | 27.5 | 17.5 |
| weiterlaufende Behandlungen in Psychiatrischer Poliklinik | 23.8 | 28.7 |
| Andere | 6.8 | 4.1 |
| Keine Weiterbehandlung | 15.6 | 18.2 |

6. Posttraumatische Belastungsstörungen

| | 2002 | 2001 |
|----------------------------|-----------|----------|
| Anzahl PatientInnen | 60 | – |

| 6.1 Anmeldung durch | Angaben in Prozent | |
|---|--------------------|--|
| Selbst | 18.3 | |
| Kliniken UniversitätsSpital | 8.3 | |
| Psychiatrische Institutionen und Praxen | 13.3 | |
| Hausärzte | 45.0 | |
| Andere | 15.1 | |

| | | |
|------------------------|------|--|
| Anteil Frauen | 43.3 | |
| Anteil Schweizer | 35.0 | |
| Anteil Ausserkantonale | 13.3 | |

| 6.2 Hauptdiagnosen | Angaben in Prozent | |
|--------------------------------------|--------------------|------|
| posttraumatische Belastungsstörungen | F43 | 63.3 |
| erste depr. Episode | F32 | 13.3 |
| Andere Diagnosen | | 23.4 |

| 6.3 Weiterbehandlung durch | Angaben in Prozent | |
|---|--------------------|--|
| Psychiatrische und psychologische Praxen | 36.6 | |
| Hausärzte | 5.0 | |
| weiterlaufende Behandlungen in Psychiatrischer Poliklinik | 26.7 | |
| Andere | 13.4 | |
| Keine Weiterbehandlung | 18.3 | |

7. Abteilung für stationäre Psychotherapie

| | 2002 | 2001 |
|----------------------------|-----------|-----------|
| Anzahl PatientInnen | 48 | 44 |

| 7.1 Anmeldung durch | Angaben in Prozent | |
|-----------------------------|--------------------|------|
| Selbst | 83.7 | 88.6 |
| Kliniken UniversitätsSpital | 2.0 | 2.3 |
| Andere | 14.3 | 9.1 |

| | | |
|------------------------|------|------|
| Anteil Frauen | 95.9 | 95.5 |
| Anteil Schweizer | 95.9 | 97.7 |
| Anteil Ausserkantonale | 58.3 | 43.2 |

| 7.2 Hauptdiagnosen Angaben in Prozent | Angaben in Prozent | |
|--|--------------------|-----------|
| Anorexia nervosa | F50.0 | 65.3 59.1 |
| Bulimie | F50.2 | 28.6 29.5 |
| Andere Diagnosen | | 4.0 11.4 |

| 7.3 Weiterbehandlung durch Angaben in Prozent | Angaben in Prozent | |
|---|--------------------|------|
| Psychiatrische Institutionen | 16.7 | 18.2 |
| Psychiatrische u. psychologische Praxen | 31.3 | 38.6 |
| Hausärzte | 10.4 | 2.3 |
| weiterlaufende Behandlungen in Psychiatrischer Poliklinik | 33.3 | 17.3 |
| Andere | 41.6 | 13.6 |

| 7.4 Belegung, Aufenthaltsdauer | Angaben in Prozent | |
|--|--------------------|------|
| Durchschnittliche Belegungsziffer in Prozent | 92.5 | 84.9 |
| Durchschnittliche Aufenthaltsdauer in Tagen | 77.4 | 77.0 |

8. Sozialdienst

| | 2002 | 2001 |
|---------------------------------|------|------|
| 8.1 Geschlecht und Alter | | |

| Frauen | | |
|---------------------|------------|------------|
| 0–20 Jahre | 9 | 4 |
| 21–40 Jahre | 48 | 49 |
| 41–AHV-Alter | 39 | 46 |
| AHV-Alter | 5 | 1 |
| Total Frauen | 101 | 100 |

| Männer | | |
|---------------------|-----------|-----------|
| 0–20 | 1 | 3 |
| 21–40 | 32 | 33 |
| 41–AHV-Alter | 28 | 49 |
| AHV-Alter | 2 | 2 |
| Total Männer | 63 | 87 |

9. Diagnosenstatistik der Psychiatrischen Poliklinik

Detaillierte Liste der Hauptdiagnosen

| Diagnosen ICD-10 Kapitel V(F) | Gesamt | | | Ambi | PSM |
|--|-----------------|-----------------|---------------|-----------------|-----------------|
| | 2002 Fälle N | 2001 Fälle N | 2002 in % | 2002 Fälle N | 2002 Fälle N |
| F0. Organische Störungen | 148 | 136 | 3,6% | 54 | 94 |
| 00 Alzheimer Demenz | 4 | | | | |
| 01–04 Andere Demenz | 15 | | | | |
| 05–06 Akuter exogener Reaktionstypus, Delirien | 110 | | | | |
| 07+09 Psychoorganisches Syndrom | 19 | | | | |
| F1. Suchtkrankheiten | 280 | 282 | 6,9% | 188 | 90 |
| 10 Alkoholismus | 158 | | | | |
| 11 Opiate | 16 | | | | |
| 12 Cannabis | 11 | | | | |
| 13 Sedativa, Hypnotika | 13 | | | | |
| 14 Cocain | 16 | | | | |
| 15–19 Andere Sucht | 66 | | | | |
| F2. Schizophrenien und andere wahnhaft Psychosen | 313 | 332 | 7,7% | 267 | 44 |
| 20 Schizophrenien | 176 | | | | |
| 21 Borderline-Schizophrenien | 2 | | | | |
| 22 Paranoide Psychosen | 36 | | | | |
| 23–24 Akute vorübergehende psychotische Störungen | 55 | | | | |
| 25 Schizo-afektive Psychosen | 37 | | | | |
| 26–29 Andere | 7 | | | | |
| F3. Affektive Störungen | 771 | 744 | 18,9% | 461 | 287 |
| 30 Manien | 2 | | | | |
| 31 Bipolare affektive Psychosen | 48 | | | | |
| 32 Erstmalige depressive Episode | 470 | | | | |
| 33 Wiederholte depressive Störungen | 211 | | | | |
| 34 Dauerhafte affektive Störungen inkl. Dysthymie und depressive Entwicklung | 39 | | | | |
| 38 andere affektive Störungen | 1 | | | | |
| F4. Neurotische, stressbezogene und somatoforme Störungen | 1378 | 1465 | 33,8% | 612 | 503 |
| 40 Phobien | 86 | | | | |
| 41 Andere Angststörungen | 154 | | | | |
| 42 Zwangsstörungen | 19 | | | | |
| 43 Anpassungsstörungen, Stressreaktionen | 794 | | | | |
| 44 Dissoziative Störungen | 42 | | | | |
| 45 Somatoforme Störungen | 275 | | | | |
| 48 Andere neurotische Störungen | 8 | | | | |
| F5. Verhaltensauffälligkeiten mit körperlichen Störungen | 370 | 526 | 9,1% | 23 | 42 |
| 50 Essstörungen | | | | | |
| 50.0 Anorexia nervosa | 142 | | | | |
| 50.1 u. 50.2 Bulimie | 100 | | | | |
| 50.3 Atypische Bulimia nervosa | 10 | | | | |
| 50.4–50.9 Andere Essstörungen | 45 | | | | |
| 51 Emotional bedingte Schlafstörungen | 15 | | | | |
| 52 Psychogene sexuelle Funktionsstörungen | 39 | | | | |
| 53–59 Andere | 19 | | | | |
| F6. Persönlichkeitsstörungen | 164 | 177 | 4,0% | 129 | 28 |
| 60, 61, 68, 69 Persönlichkeitsstörungen | 110 | | | | |
| 62 Dauerhafte Persönlichkeitsveränderungen | 1 | | | | |
| 63 Impulsive Störungen und störende Gewohnheiten | 1 | | | | |
| 64 Transsexualismus | 47 | | | | |
| 65 Sexuelle Deviationen | 5 | | | | |
| 66 Sexuelle Reifungsstörungen | 0 | | | | |
| F7. Oligophrenien | 10 | 10 | 0,2% | 9 | 1 |
| F8.+9. Entwicklungsstörungen, Störungen in Adoleszenz | 10 | 10 | 0,2% | 4 | 5 |
| Andere Diagnosen, zur Beratung | 630 | 420 | 15,5% | 113 | 506 |
| Total | 4074 | 4102 | 100,0% | 1860 | 1600 |

Rheumaklinik und Institut für Physikalische Medizin

Klinik

| | 2002 | 2001 | Differenz in % |
|--------------------|-------|-------|-------------------|
| Anzahl Patienten | 674 | 603 | 11.77 |
| Anzahl Pflegetage | 9096 | 9392 | -3.15 |
| Ø-Aufenthaltsdauer | 13.50 | 15.58 | -13.35 |

Poliklinik

| | 2002 | 2001 | Differenz in % |
|-----------------------|--------|--------|-------------------|
| Anzahl Patienten | 6505 | 6387 | 1.85 |
| Anzahl Konsultationen | 18414* | 30976* | |

*Diese Zahlen beruhen auf verschiedenen Berechnungsbasen

Institut für Physikalische Medizin

IPM 1. Halbjahr (alter PT-Tarif)

| Team | Total | Stationäre Taxpunkte | | Ambulante Taxpunkte | |
|-----------------------------|----------------|----------------------|---------------|---------------------|---------------|
| | | PT | ET | PT | ET |
| Therapie 1 | 82666 | 0 | 0 | 82666 | 0 |
| Therapie 2 | 78903 | 0 | 0 | 68895 | 10008 |
| Therapie 3 | 145079 | 0 | 0 | 47549 | 97530 |
| Therapie 4 | 99188 | 68701 | 0 | 27013 | 3474 |
| Intensivstationen | 79085 | 79085 | 0 | 0 | 0 |
| Chirurgie | 81309 | 65544 | 0 | 11253 | 4512 |
| Innere Medizin | 64714 | 50564 | 0 | 14150 | 0 |
| Nord 1 und 2 | 77126 | 50553 | 0 | 26573 | 0 |
| Neurologie | 38268 | 28890 | 0 | 9378 | 0 |
| Ergotherapie | 375202 | 0 | 120178 | 7559 | 247465 |
| Total Physiotherapie | 746338 | | | | |
| Total Ergotherapie | 375202 | | | | |
| Gesamttotal | 1121540 | 343337 | 120178 | 295036 | 362989 |

IPM 2. Halbjahr (alter PT-Tarif)

| Team | Total | Stationäre Taxpunkte | | Ambulante Taxpunkte | |
|-----------------------------|----------------|----------------------|---------------|---------------------|---------------|
| | | PT | ET | PT | ET |
| Therapie 1 | 363001 | 0 | 0 | 363001 | 0 |
| Therapie 2 | 275017 | 0 | 0 | 265801 | 9216 |
| Therapie 3 | 229493 | 0 | 0 | 159545 | 69948 |
| Therapie 4 | 452695 | 326422 | 0 | 124077 | 2196 |
| Intensivstationen | 833279 | 833279 | 0 | 0 | 0 |
| Chirurgie | 823414 | 770183 | 0 | 46883 | 6348 |
| Innere Medizin | 495391 | 445915 | 0 | 49476 | 0 |
| Nord 1 und 2 | 471563 | 380303 | 0 | 91260 | 0 |
| Neurologie | 251695 | 208630 | 0 | 43065 | 0 |
| Ergotherapie | 477441 | 0 | 170946 | 50898 | 255597 |
| Total Physiotherapie | 4195548 | | | | |
| Total Ergotherapie | 477441 | | | | |
| Gesamttotal | 4672989 | 2964732 | 170946 | 1194006 | 343305 |

Schwerpunkte und Spezialgebiete 1. Halbjahr (alter PT-Tarif)

| | Anzahl PT-TP | Anzahl ET-TP |
|----------------------|--------------|---------------|
| Arbeit/Ergonomie APA | 0 | 6016 |
| Arbeit/Ergonomie ABR | 12461 | 13102 |
| Arbeit/Ergonomie EET | 0 | 948 |
| Arbeit/Ergonomie EFL | 376 | 77464 |
| Schmerz-Assessment | 860 | 0 |
| Schmerz-Programm | 6918 | 10008 |
| Handtherapie | 442 | 192656 |
| HWS | 2712 | 0 |
| Inkontinenz | 6380 | 0 |
| RA Assessment | 330 | 2784 |
| TOTAL | 30479 | 302978 |

Schwerpunkte und Spezialgebiete 2. Halbjahr (neuer PT-Tarif)

| | Anzahl PT-TP | Anzahl ET-TP |
|----------------------|---------------|---------------|
| Arbeit/Ergonomie APA | 1122 | 7148 |
| Arbeit/Ergonomie ABR | 47334 | 9416 |
| Arbeit/Ergonomie EET | 902 | 744 |
| Arbeit/Ergonomie EFL | 3388 | 52640 |
| Schmerz-Assessment | 3232 | 0 |
| Schmerz-Programm | 30393 | 9216 |
| Handtherapie | 3671 | 167862 |
| HWS | 19869 | 0 |
| Inkontinenz | 33846 | 0 |
| RA Assessment | 1064 | 1680 |
| TOTAL | 144821 | 248706 |

Urologische Klinik

| | 2002 | 2001 |
|--|------|------|
| Operationsstatistik Urologie | | |
| Total hospitalisierte Patienten | 1906 | 1846 |
| Total der Eingriffe | 3040 | 3643 |
| Iliakale Lymphadenektomie | 27 | 29 |
| Adrenalektomie offen | 3 | 10 |
| Adrenalektomie retroperitoneoskopisch | 3 | 13 |
| Narben-und Inguinalhernienoperationen | 8 | 15 |
| Probepelariotomie, Eingriff im Abdominalraum | 7 | 31 |
| Nierencystenresektion offen | 0 | 1 |
| Nierencystenresektion laparoskopisch/retroperitoneoskopisch | 8 | 3 |
| Nierenteilresektion | 9 | 8 |
| Nephrektomie/Nephroureterektomie offen | 27 | 12 |
| Nephrektomie/Nephroureterektomie laparoskopisch/retroperitoneoskopisch | 7 | 26 |
| Nephropexie retroperitoneoskopisch | 0 | 0 |
| Pyelotomie offen | 3 | 2 |
| Pyelotomie retroperitoneoskopisch | 0 | 2 |
| Nephrostomie perkutan | 38 | 64 |
| Nierenbeckenplastik retroperitoneoskopisch | 3 | |
| Nierenbeckenplastik offen | 3 | 0 |
| Endopyelotomie | 13 | 6 |
| ESWL | 412 | 723 |
| PNL Perkutane Nephrolitholapaxie | 4 | 10 |
| Ureterotomie offen | 9 | 7 |
| Ureterotomie laparoskopisch/retroperitoneoskopisch | 0 | 1 |
| Plastische Ureterrekonstruktion | | 6 |
| Ureterektomie partiell / Restureter offen | 5 | 12 |
| Uretero-Ureterostomie | 0 | 0 |
| Uretero-Kutaneostomie | 2 | 1 |
| Uretero-Zystoneostomie/Antirefluxplastik offen | 9 | 11 |
| Uretero-Zystoneostomie/Antirefluxplastik retroperitoneoskopisch | 0 | 1 |
| Ostiumschlitzung | 5 | 1 |
| Ureterorenoskopie, diagnostisch/therapeutisch | 96 | 99 |
| Ureterschienung | 181 | 150 |
| Entfernung Ureterschienung in Narkose | 4 | 9 |
| Retrograde Ureteropyelographie in Narkose diagnostisch | 102 | 85 |
| Anterograde Ureteropyelographie in Narkose diagnostisch | 25 | 35 |
| Sectio alta / Blasennaht | 4 | 8 |
| Operation bei Blasenfistel | 0 | 5 |
| Operation bei Blasenfistel laparoskopisch | 1 | |
| Cystostomie perkutan | 21 | 45 |
| Blasenteilresektion | 6 | 6 |
| Zystektomie | 13 | 9 |
| Cystoskopie in Narkose diagnostisch | 262 | 198 |
| Blasenerweiterungs-/Ersatzplastik (Pouch) | 3 | 6 |
| Ileumconduit | 11 | 7 |
| Blasenresektion/Blasenbiopsie transurethral | 300 | 271 |
| Injektion Botulinumtoxin in Detrusor / Sphinkter | 23 | 21 |
| Lithotripsie transurethral | 17 | 14 |
| Urethraplastik bei Missbildungen/Strikturen | 20 | 24 |
| Urethrotomie endoskopisch | 86 | 85 |
| Erweiterte urodynamische Untersuchungen | 162 | 141 |
| Cystographie/Refluxzystographie/MCUG | 121 | 138 |
| Implantation Sphinkterprothese | 3 | 7 |
| Inkontinenzoperationen / TVT | 25 | 23 |
| Offene Prostatektomie (Millin) | 1 | 7 |
| Prostatektomie transurethral | 113 | 123 |
| Inzision Prostata/Blasenhals | 7 | 8 |
| Endoskopische Laserablation der Prostata | 0 | 3 |
| Radikale Prostatovesikulektomie offen | 17 | 14 |
| Radikale Prostatovesikulektomie laparoskopisch | 35 | 49 |
| Prostatabiopsie in Narkose diagnostisch inkl. Rektalsonographie | 19 | 18 |
| Orchiektomie subkapsulär | 6 | 16 |
| Semikastration | 33 | 28 |
| Hodenprothese | 10 | 8 |
| Orchidopexie | 6 | 11 |
| Hydrocelex/Spermatocelenresektion | 39 | 16 |
| Hodenbiopsie | 50 | 44 |

| | 2002 | 2001 |
|--|-------------|-------------|
| Epididymektomie | 9 | 21 |
| Vasektomie | 41 | 41 |
| Vaso-Vasostomie, Vasoepididymostomie | 23 | 19 |
| Spermengewinnung bei Infertilität (MESA/TESE) | 32 | 35 |
| Varikozelenoperation | 47 | 47 |
| Zirkumzision | 95 | 90 |
| Plastische Korrektur bei Penismissbildung | 14 | 11 |
| Implantation Penisprothese | 2 | 1 |
| Stosswellenbehandlung bei Induratio penis plastica | 114 | 484 |
| andere Eingriffe äusseres Genitale männlich | 112 | 67 |
| Ovarektomie | 4 | 2 |
| Totale abdominale Hysterektomie | 1 | 2 |
| Vaginale Hysterektomie | 2 | 1 |
| Raffung Rektozele/Zystozele | 10 | 16 |
| andere Eingriffe äusseres Genitale weiblich | 3 | 4 |
| Lokalanästhesie durch Urologe | 111 | 76 |
| Total | 3047 | 3643 |

Statistik der Urologischen Poliklinik

| | | |
|---------------------------------------|-------|-------|
| Gesamtzahl Patientinnen und Patienten | 6194 | 6036 |
| Konsultationen total | 16846 | 17302 |

| | | |
|---|-----|-----|
| Stomafolgeberatung/Spülinstruktion pro ¼ Stunde | 496 | 538 |
|---|-----|-----|

| | | |
|--|------|------|
| Zystoskopien | 1412 | 1399 |
| Bougierungen | 131 | 178 |
| Transurethrale Kathetereinlagen/-Wechsel | 866 | 824 |
| Suprapubische Kathetereinlagen | 65 | 136 |
| Perkutane Nephrostomieeinlage | 2 | |
| Wechsel suprapubischer Katheter/Nephrostomie | 203 | 287 |
| Blasenspülungen | 270 | 190 |
| BCG-/EpirubicinInstillationen | 173 | 164 |
| Uroflowmetrie | 1655 | 1609 |
| CO2-Manometrie | 0 | 1 |
| Zystographie/Refluxprüfung/MCUG | 182 | 238 |
| Urethrographie | 136 | 119 |
| Retrograde Urogramme/Ureterkatheterismus | 288 | 273 |
| Antegrade Urogramme/Nephrostomiefüllungen | 72 | 104 |
| Prostatabiopsien | 350 | 247 |
| Cavernöse Testinjektionen | 139 | 208 |
| Cavernosometrie/-Graphie | 10 | 7 |
| Serom-/Hämatom-/Abszesspunktion | 14 | 5 |
| Ultraschall 1 Organ/Restharn | 3091 | 3271 |
| Ultraschall 2 Organe | 1770 | 1782 |
| Ultraschall 3 Organe | 3604 | 2848 |
| Ultraschall 4 Organe/ganzes Abdomen | 34 | 19 |
| Ultraschall transrektal | 372 | 509 |
| Ultraschall Duplex | 150 | 265 |
| Injektionen im/sc | 531 | 426 |
| Injektionen iv | 110 | 47 |
| Anlegen einer Infusion | 216 | 191 |
| Blutentnahme | 2899 | 2986 |
| Urinschnelldiagnostik Comburtest | 1997 | 1822 |
| Blutgasanalyse | 15 | 9 |

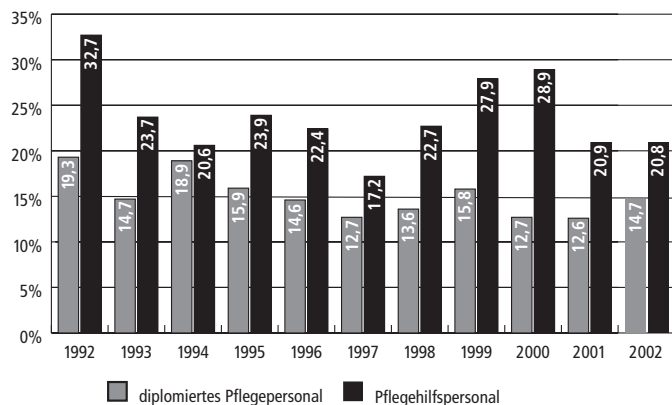
Pflegedienst

Fortbildung (in Klammern 2001)

Kursangebot/Teilnehmende

| Inhalt | Anzahl Veranstaltungen | Kurstage | Teilnehmende Intern | Teilnehmende Extern | Teilnehmende Total |
|---|------------------------|------------------------|-----------------------|---------------------|-----------------------|
| Einführung und Information | 11 | 6.75 | 121 | 4 | 125 |
| Erweiterung der medizinischen und pflegerischen Fachkompetenz | 98 | 150.75 | 894 | 451 | 1345 |
| Pflegewissenschaft, Pflegediagnose und Pflegequalität | 20 | 26 | 312 | 72 | 384 |
| Sozialkompetenz und Selbstpflege | 19 | 26.25 | 282 | 59 | 341 |
| Kurzveranstaltungen | 16 | 4 | 631 | 4 | 635 |
| Total | 164 (160) | 213.75 (198) | 2240 (2051) | 590 (563) | 2830 (2614) |

Fluktuationen im Pflegedienst 1992–2002 umgerechnet auf Anzahl Personen (ohne Versetzungen)



LEP Statistik 2002, geordnet nach Pflegebereichen und Stationen

Leistungserfassung in der Pflege

| | Betten | Belegung in % LEP | Mittelwert direkte Pflege pro Patient |
|--|------------|-------------------|---------------------------------------|
| Unfall-/Wiederherstellungschirurgie | | | |
| E Ost I | 21 | 77.0 | 4.25 |
| E Ost II | 27 | 81.3 | 4.35 |
| E Ost III | 18 | 83.2 | 4.24 |
| F Ost I | 11 | 72.6 | 4.06 |
| E West I | 13 | 81.9 | 4.26 |
| E West II | 17 | 81.6 | 4.45 |
| Total | 107 | | 4.27 |

Viszeral-/Herz Gefäßchirurgie

| | | | |
|--------------|------------|------|-------------|
| D Ost I | 16 | 74.9 | 4.13 |
| D Ost II | 13 | 79.1 | 5.03 |
| D Ost III | 26 | 84.0 | 4.11 |
| F Ost III | 26 | 72.4 | 4.24 |
| F West | 28 | 77.6 | 3.59 |
| Total | 109 | | 4.22 |

Med. Klinik A

| | | | |
|--------------|-----------|------|-------------|
| C Ost II | 28 | 79.6 | 4.28 |
| C Ost III | 22 | 77.3 | 4.28 |
| C Ost IV | 23 | 84.3 | 4.13 |
| Total | 73 | | 4.23 |

Med. Klinik B

| | | | |
|--------------|-----------|------|-------------|
| B Ost II | 19 | 88.3 | 4.25 |
| B Ost III | 24 | 80.7 | 4.02 |
| D Ost IV | 24 | 79.0 | 4.52 |
| Total | 67 | | 4.26 |

Med Pol

| | | | |
|--------------|-----------|------|-------------|
| C West II | 22 | 85.0 | 3.31 |
| I West | 18 | 74.7 | 4.27 |
| Total | 40 | | 3.79 |

Augenklinik

| | | | |
|--------------|-----------|------|-------------|
| E 1 NORD 2 | 12 | 83.6 | 2.23 |
| E 2 NORD 2 | 25 | 88.8 | 2.58 |
| Total | 37 | | 2.41 |

Dermatologie

| | | | |
|--------------|-----------|-------|-------------|
| D | 22 | 80.8 | 3.33 |
| E 1 | 17 | 80.7 | 3.13 |
| E 2 | 6 | 121.8 | 1.43 |
| Total | 45 | | 2.63 |

Neurochirurgie

| | | | |
|--------------|-----------|------|-------------|
| M NORD 1 | 21 | 79.2 | 4.49 |
| N NORD 1 | 15 | 81.3 | 5.02 |
| Total | 36 | | 4.76 |

ORL

| | | | |
|--------------|-----------|------|-------------|
| F1 NORD 2 | 26 | 74.1 | 3.04 |
| F2 NORD 2 | 25 | 60.0 | 3.53 |
| Total | 51 | | 3.29 |

Radio-Onkologie

| | | | |
|--------------|-----------|------|-------------|
| G West | 15 | 60.6 | 4.16 |
| B NUK | 18 | 59.6 | 3.54 |
| Total | 33 | | 3.85 |

Rheumaklinik

| | | | |
|--------------|-----------|------|-------------|
| A Ost IV a | 16 | 82.0 | 2.11 |
| B Ost IV a | 14 | 82.5 | 3.09 |
| Total | 30 | | 2.60 |

| | Betten | Belegung in % LEP | Mittelwert direkte Pflege pro Patient |
|----------------------------|-----------|----------------------|---|
| Praenatalstation | | | |
| J NORD 1 | 26 | 70.0 | 2.43 |
| Geburtshilfe (Wöch) | | | |
| K NORD 1 | 22 | 76.8 | 4.12 |
| L NORD 1 | 22 | 74.2 | 3.46 |
| | 44 | | 3.79 |
| Gynäkologie | | | |
| O NORD 1 | 20 | 64.9 | 3.12 |
| P NORD 1 | 28 | 69.1 | 3.46 |
| Q NORD 1 | 12 | 71.4 | 3.19 |
| | 60 | | 3.26 |
| Kieferchirurgie | | | |
| D West | 20 | 71.6 | 2.42 |
| Neurologie | | | |
| B HAL | 23 | 74.8 | 3.25 |
| C HAL | 13 | 75.2 | 3.13 |
| | 36 | | 3.19 |
| Urologie | | | |
| G NORD 1 | 27 | 58.1 | 3.30 |
| H NORD 1 | 29 | 62.9 | 4.01 |
| | 56 | | 3.66 |

Hinweise:

- In der Übersicht, resp. den Zahlen sind keine Intensivstationen, Überwachungsstationen, Sterilpflege und Ambulatorien enthalten.
- Die Belegung in % nach LEP kann von der Belegungsstatistik der Patientenadministration abweichen.
- Der Mittelwert «direkte Pflege pro Patient» ist ein Durchschnittswert von Stunden pro Tag und beinhaltet nur die direkt dem Patienten zuordenbare Pflege, d.h. ohne die indirekte Pflege wie Administration, Hauswirtschaft, Rapporte, Informationen, Führung, Ausbildung u.a.

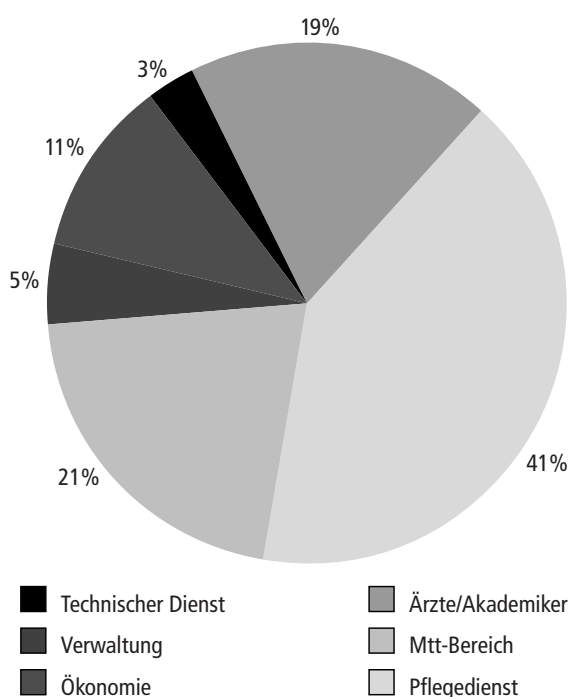
Personal, HRM

Personalstatistik

Beschäftigte am 31. Dezember 2002 (Stichtagerhebung)

| Personalgruppen | Beschäftigte | davon Frauen | davon Ausländer | davon in Ausbildung | Beschäftigte (ohne Personen in Ausbildung) | Durchschnittlicher Personalbestand | | | |
|-------------------------------------|--------------|--------------|-----------------|---------------------|--|--------------------------------------|------------------------------|-------------------------------------|-------------------------------------|
| | | | | | | im Berichtsjahr | | im Vorjahr | |
| | | | | | | Total (inkl. Personal in Ausbildung) | davon Personal in Ausbildung | Total (ohne Personal in Ausbildung) | Total (ohne Personal in Ausbildung) |
| Klinik-, Institutsdir., Leit. Ärzte | 117 | 10 | 27 | – | 117 | 68.3 | | 68.3 | 67.9 |
| Oberärzte | 237 | 76 | 50 | – | 237 | 196.3 | | 196.3 | 192.0 |
| Assistenzärzte | 632 | 257 | 161 | – | 632 | 493.1 | | 493.1 | 466.5 |
| Unterasistenten | 82 | 43 | 56 | 82 | 0 | 73.8 | 73.8 | | |
| andere Akademiker | 108 | 36 | 29 | – | 108 | 85.5 | | 85.5 | 90.7 |
| Konsiliarärzte | 27 | 7 | 1 | – | 27 | 1.1 | | – | 1.2 |
| Ärzte/Akademiker | 1203 | 429 | 324 | 82 | 1121 | 918.1 | 73.8 | 843.2 | 818.3 |
| Diplomiertes Pflegepersonal | 1384 | 1200 | 587 | – | 1384 | 1053.8 | | 1053.8 | 1026.7 |
| Pflegepersonal FASRK | 10 | 10 | 0 | – | 10 | 6.4 | | 6.4 | 7.2 |
| Pflegeassistentinnen | 93 | 80 | 37 | – | 93 | 71.9 | | 71.9 | 67.7 |
| Pflegehilfpersonal o. Ausbildung | 231 | 190 | 117 | – | 231 | 210.3 | | 210.3 | 203.5 |
| Operationssäle inkl. Anästhesie | 465 | 377 | 234 | 101 | 364 | 390.7 | 86.9 | 303.8 | 290.1 |
| Gebärabteilung (Hebammen) | 80 | 80 | 15 | 34 | 46 | 64.9 | 33.8 | 31.1 | 30.3 |
| übrige Pflegedienst | 334 | 276 | 141 | 1 | 333 | 252.4 | 0.4 | 252.0 | 249.2 |
| Pflegedienst | 2597 | 2213 | 1131 | 136 | 2461 | 2050.4 | 121.1 | 1929.3 | 1874.6 |
| Röntgenabteilungen | 109 | 76 | 47 | 10 | 99 | 95.1 | 10.6 | 84.5 | 80.1 |
| Laboratorien | 385 | 342 | 92 | 24 | 361 | 310.5 | 24.5 | 286.0 | 278.5 |
| Physiotherapie | 208 | 166 | 30 | 104 | 104 | 172.7 | 93.1 | 79.6 | 77.6 |
| Ergotherapie | 18 | 17 | 5 | – | 18 | 12.4 | | 12.4 | 11.8 |
| Medizinische Sekretariate | 411 | 390 | 43 | – | 411 | 293.4 | | 293.4 | 289.5 |
| Sozialdienst | 45 | 41 | 4 | 4 | 41 | 37.6 | 4.1 | 33.5 | 33.1 |
| übrige o. Pflegedienst | 147 | 99 | 27 | 8 | 139 | 113.4 | 8.7 | 104.6 | 105.2 |
| Mtt-Bereich | 1323 | 1131 | 248 | 150 | 1173 | 1035.1 | 141.0 | 894.0 | 875.7 |
| Verwaltung | 333 | 204 | 45 | 14 | 319 | 250.3 | 12.3 | 238.0 | 201.6 |
| Ökonomie | 691 | 442 | 460 | 75 | 616 | 640.2 | 64.5 | 575.7 | 585.1 |
| Technischer Dienst | 159 | 26 | 18 | 1 | 158 | 150.0 | 0.1 | 149.9 | 133.5 |
| Total Personal | 6306 | 4445 | 2226 | 458 | 5848 | 5044.1 | 412.8 | 4630.1 | 4488.9 |

Beschäftigte nach Personalgruppen (%)



Quantitative Angaben

1. Durchgeführte Kurse

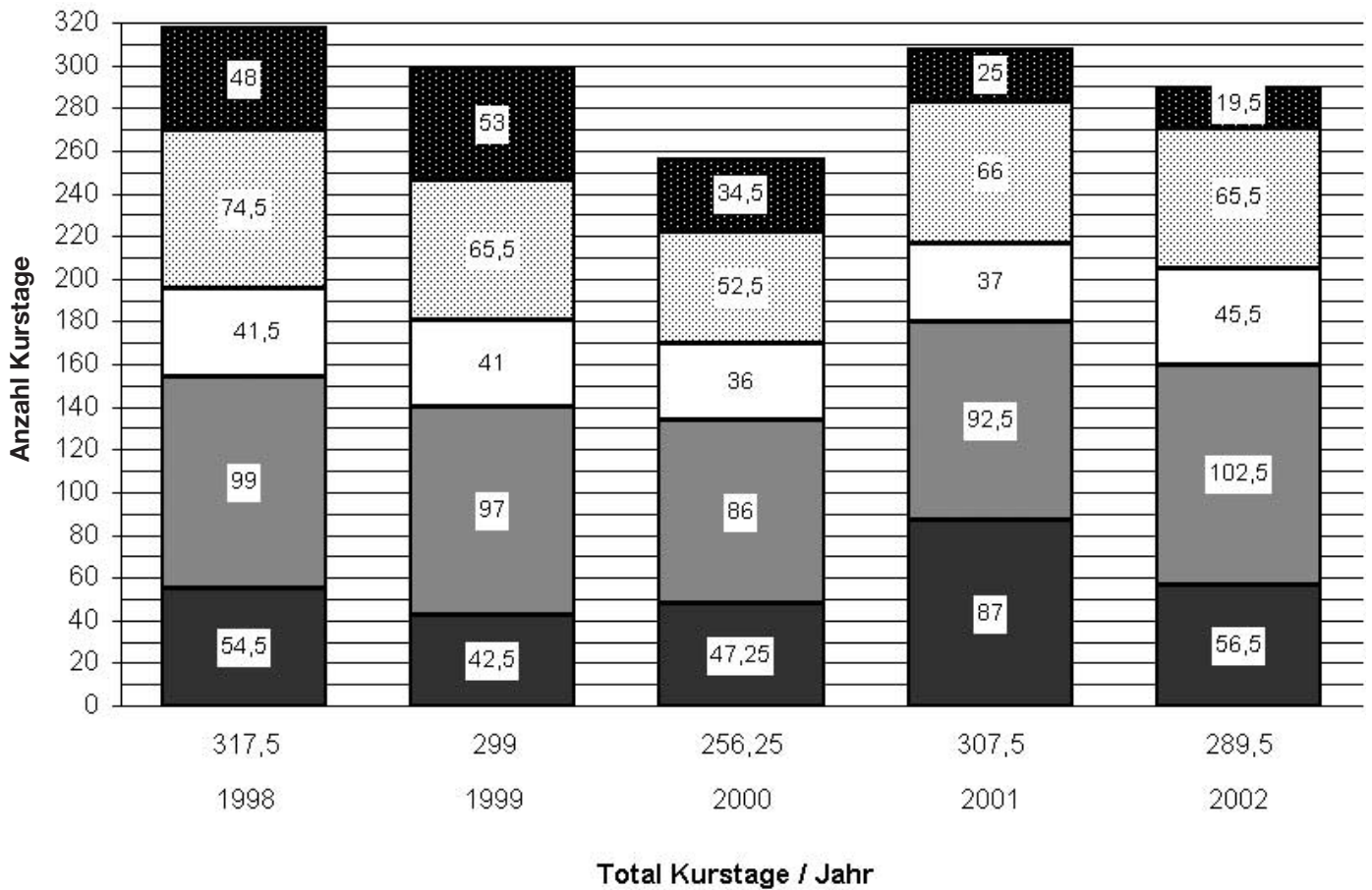
| Kurstitel | Kursdauer | Anzahl Kurse 2001 |
|--|----------------------------------|-------------------|
| Führungsschulung: | | |
| «Basiskurs Führungsschulung» | 6 Tage | 2.5 x |
| «Gespräche führen, Konflikte lösen für Vorgesetzte» | 4 Tage | 1 x |
| «Führen von Teams und Arbeitsgruppen» | 3 Tage | 0.5 x |
| «Sitzungen und Besprechungen leiten» | 2 Tage | 1 x |
| «Projekte leiten» | 3 Tage | 1 x |
| «Gestalten von Veränderungen» | 2 Tage | 2 x |
| «Konfliktfall Sucht» | 1 Tag | 3 x |
| «Grundlagen des Managements für Ärztinnen und Ärzte» | 15 Tage | 1 x |
| «Führungsseminar für Oberärztinnen und Oberärzte» | 5 Tage | 1 x |
| Kurse für Auszubildende und Unterrichtende: | | |
| Weiterbildung für Praxis-Auszubildnerinnen: | | |
| «Grundmodul Die Betreuung von Auszubildenden» | 2 Tage | 7 x |
| «Aufbaumodul Ausbilden am Arbeitsplatz» | 3 Tage | 6 x |
| «Aufbaumodul Leistungsbeurteilung + Qualifikation» | 2 Tage | 5 x |
| «Aufbaumodul Gesprächsführung und Konfliktlösung mit Auszubildenden» | 3 Tage | 5 x |
| «Aufbaumodul Die Führung von Auszubildenden» | 2 Tage | 6 x |
| «Aufbaumodul Die soziale Kompetenz der Auszubildner» | 5 Tage | 4 x |
| «Prüfungsvorbereitungs-Modul» | ½ Tag | 5 x |
| «Ergänzungsmodul Ausbilden bei knappen Ressourcen» | 1 Tag | 2 x |
| «Grundkurs Didaktik/Methodik» | 6 Tage | 1 x |
| «Didaktik, Methodik und Instruktion für Informatik-Supporter» | 3 Tage | 1 x |
| Kurse zur Persönlichkeitsentwicklung: | | |
| «Gesprächsführung und Konfliktlösung» | 3 Tage | 5 x |
| «ERFA-Tag Gesprächsführung und Konfliktlösung» | 1 Tag | 2 x |
| «Entwicklung der Persönlichkeit» | 3 Tage | 3x |
| «Persönliches Zeit- und Energiemanagement» | 2 Tage | 2 x |
| «Publikumskontakte als Dienstleistung» | 2 Tage | 3 x |
| «Grundkurs Ethik 1 im klinischen Alltag» | 4 x 1½ Stunden | 1 x |
| «Grundkurs Ethik 2 im klinischen Alltag» | 4 x 1½ Stunden | 1 x |
| «Gesprächskreis Ethik im klinischen Alltag» | 2¼ Stunden | 1 x |
| Sprachkurse: | | |
| «Einführung in die medizinische Terminologie» | 5 x 2,5 Stunden | 1 x |
| «Italienisch für Beruf und Alltag» | 12 Doppellektionen pro Trimester | 3 Trimester |
| Informatik-Kurse: | | |
| «Informatik-Grundlagenkurs Windows» | 2 Tage | 6 x |
| «IntraWeb und Internet» | ½ Tag | 4 x |
| «E-Mail mit MS-Outlook» | ½ Tag | 7 x |
| «Organisieren mit MS-Outlook» | ½ Tag | 2 x |
| «Kommunikation, IntraWeb und Internet für Informatik-Supporter» | ½ Tag | 2 x |
| Workshops und Orientierungen: | | |
| «HIV-Infektionen im Spital» | 1½ Stunden | 1 x |
| «Immer am PC und trotzdem fit» | 2 x 1½ Stunden | 2 x |
| Spezialkurse: | | |
| «Telefonieren als Dienstleistung» (für FIN) | ½ Tag | 1 x |
| «Führungsseminar Zielvereinbarung» (für FIN) | 1 Tag | 2 x |
| «Kultur- und Kommunikations-Workshop für Mitarbeiter/Innen» | 3 x 1 Tag | 1 x |

2. Kurstage

Berechnungsgrundlagen:

Erfasst sind alle Kurse, die durch die Interdisziplinäre Weiterbildung organisiert wurden.

Als Kurstag wurden 7 Stunden Kursarbeit gerechnet (inkl. Kaffeepausen, aber ohne Mittagspause).

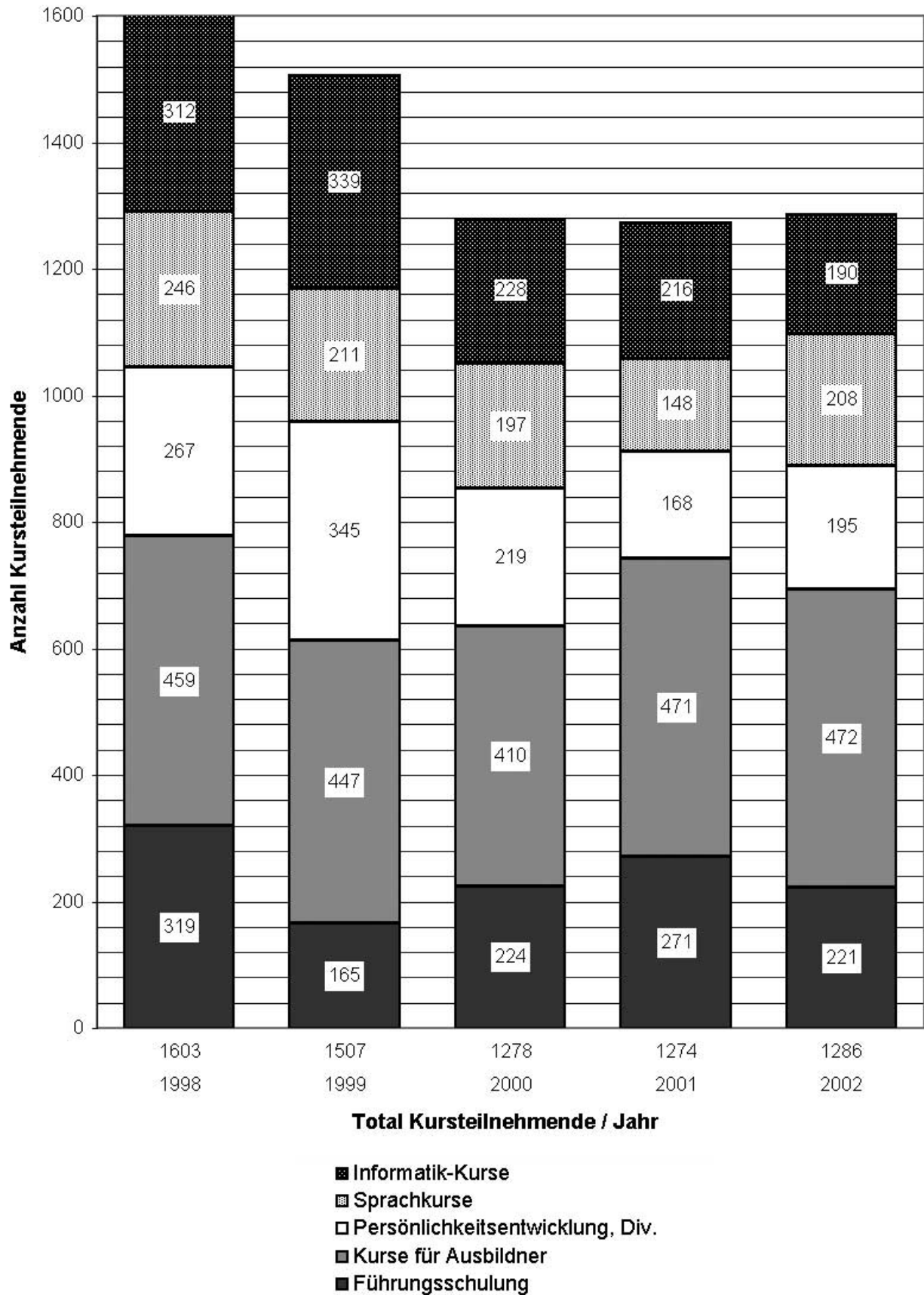


- Informatik-Kurse
- ▨ Sprachkurse
- Persönlichkeitsentwicklung, Div.
- Kurse für Auszubildner
- Führungsschulung

3. Kursteilnehmer/innen insgesamt

Berechnungsgrundlagen:

Erfasst sind die Teilnehmenden pro Kurs. Bei den Sprachkursen wurden die Teilnehmer/innen pro Klasse und Trimester gezählt. Teilnehmende an Orientierungen, für die keine Anmeldung nötig war (HIV-Infektionen), sind nicht erfasst.

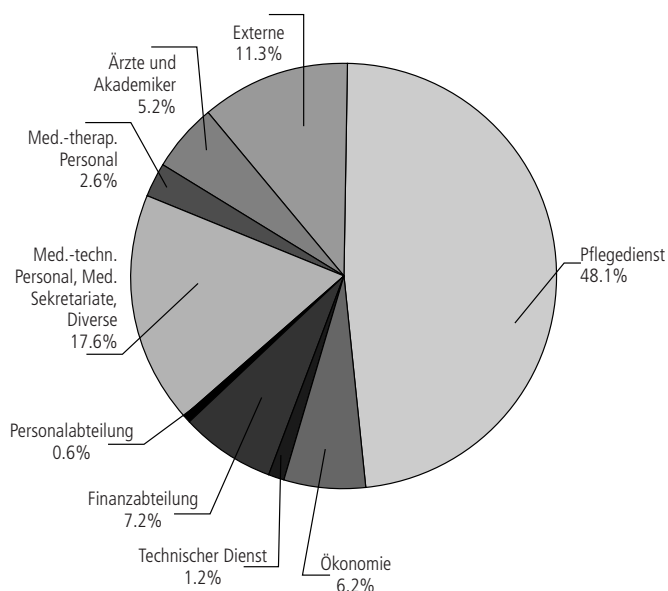


4. Kursteilnehmer/innen nach Bereichen/Berufsguppen

Berechnungsgrundlagen:

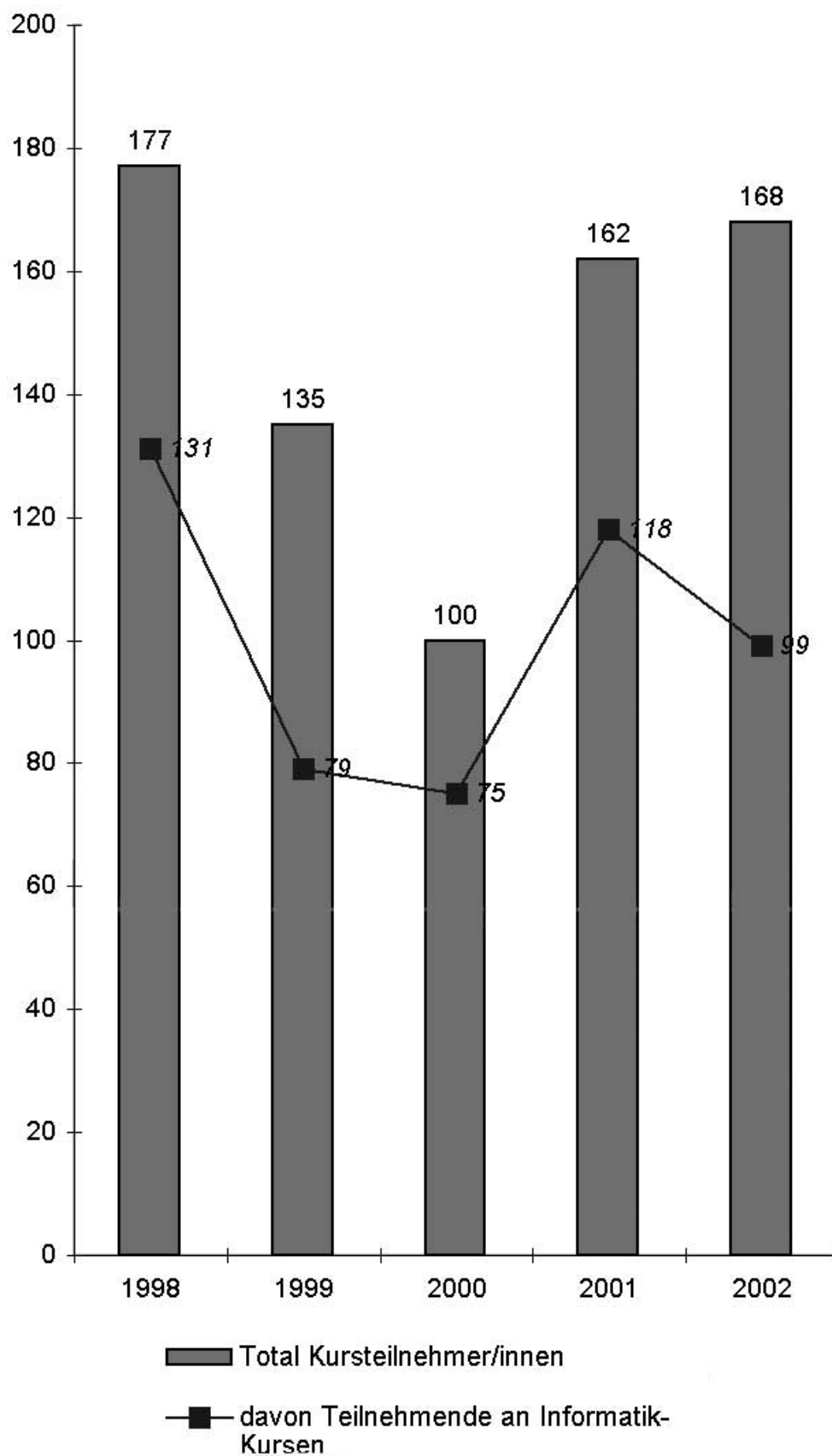
Erfasst sind die Teilnehmenden pro Kurs. Bei den Italienisch-Kursen wurden die Teilnehmenden pro Klasse und Trimester gezählt.

| Kursbereich Bereich/ Berufsguppe | Führungs- schulung | Kurse für Ausbildner | Persönlichkeits- entwicklung Div. | Sprachkurse | Informatik- Kurse | Total |
|--|-----------------------|-------------------------|---|---------------------|----------------------|----------------------|
| Pflegedienst | 71 = 30.5% | 301 = 63.8% | 97 = 49.8% | 61 = 29.3% | 94 = 49.5% | 624 = 48.1% |
| Oekonomie | 26 = 11.1% | 26 = 5.5% | 9 = 4.6% | 10 = 4.8% | 9 = 4.7% | 80 = 6.2% |
| Technischer Dienst | 6 = 2.6% | 0 = 0.0% | 4 = 2.0% | 2 = 1.0% | 3 = 1.6% | 15 = 1.2% |
| Finanzabteilung | 33 = 14.2% | 7 = 1.5% | 26 = 13.3% | 9 = 4.3% | 18 = 9.5% | 93 = 7.2% |
| Personalabteilung | 5 = 2.1% | 0 = 0.0% | 1 = 0.5% | 2 = 1.0% | 0 = 0.0% | 8 = 0.6% |
| Med.-techn. Personal, Med. Sekret., Diverse | 13 = 5.6% | 57 = 12.1% | 44 = 22.7% | 62 = 29.8% | 53 = 27.9% | 229 = 17.6% |
| Med.-therap. Personal | 5 = 2.1% | 12 = 2.5% | 3 = 1.5% | 4 = 2.0% | 10 = 5.3% | 34 = 2.6% |
| Aerzte, Akademiker | 40 = 17.2% | 0 = 0.0% | 2 = 1.0% | 25 = 12.0% | 1 = 0.5% | 68 = 5.2% |
| Externe | 34 = 14.6% | 69 = 14.6% | 9 = 4.6% | 33 = 15.8% | 2 = 1.0% | 147 = 11.3% |
| Total | 233 = 100.0% | 472 = 100.0% | 195 = 100.0% | 208 = 100.0% | 190 = 100.0% | 1298 = 100.0% |



5. USZ-Teilnehmende an den Kursen der Kant. Verwaltung Zürich

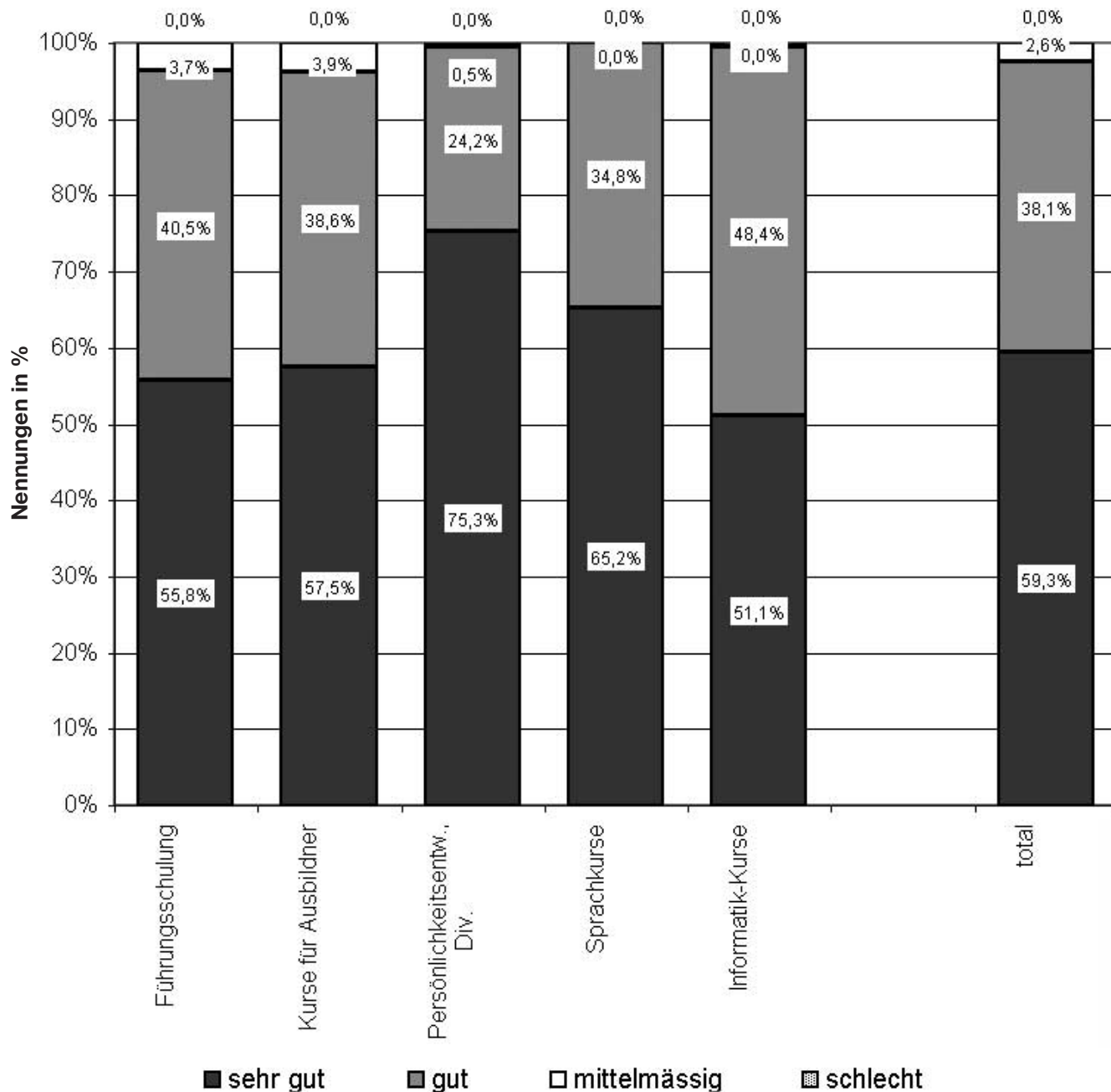
Seit 2001 werden die Informatik-Kurse statt über die Finanzdirektionsdirektion der Kantonalen Verwaltung direkt über die Digicomp AG zu reduzierten Tarifen abgewickelt.



Qualitative Angaben

6. Gesamtbeurteilung

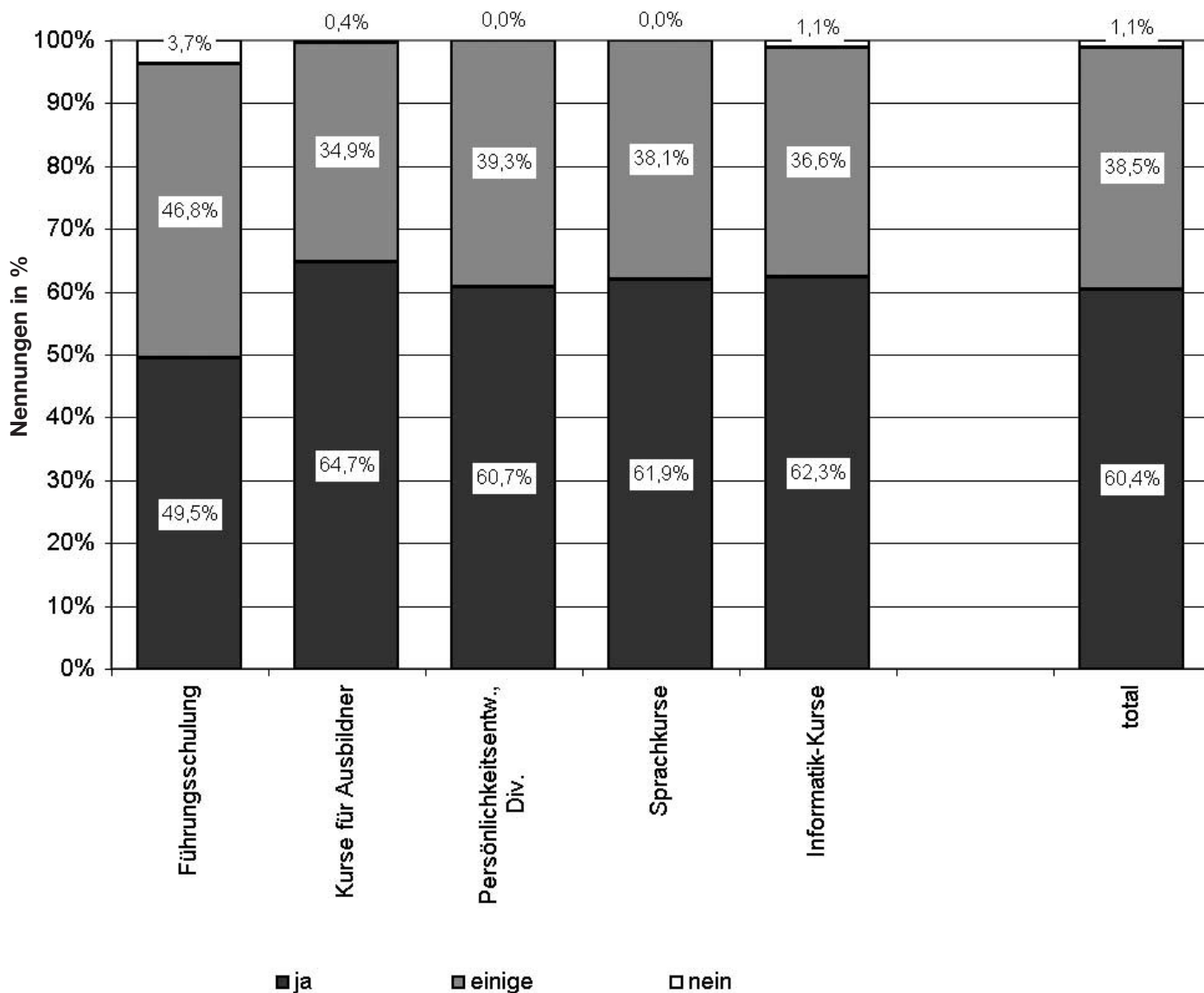
In vielen Kursen hatten die Teilnehmenden am Kursende einen Auswertungsfragebogen auszufüllen, in dem unter anderem auch Gesamtbeurteilung, voraussichtliche Anwendungsmöglichkeiten des Gelernten, Anstoss zum Kursbesuch und Anzahl der bereits besuchten USZ-Kurse erhoben wurden. Nachstehend die Resultate:



Frage: Wie beurteilen Sie den besuchten Kurs insgesamt?

| Bereich | Führungsschulung | Kurse für Ausbildner | Persönlichkeitsentwicklung Div. | Sprachkurse | Informatik-Kurse | Total |
|--------------|---------------------|----------------------|---------------------------------|--------------------|---------------------|----------------------|
| Beurteilung | | | | | | |
| sehr gut | 120 = 55.8% | 266 = 57.5% | 140 = 75.3% | 15 = 65.2% | 94 = 51.1% | 635 = 59.3% |
| gut | 87 = 40.5% | 179 = 38.6% | 45 = 24.2% | 8 = 34.8% | 89 = 48.4% | 408 = 38.1% |
| mittelmässig | 8 = 3.7% | 18 = 30.9% | 1 = 0.5% | 0 = 0.0% | 1 = 0.5% | 28 = 2.6% |
| schlecht | 0 = 0.0% | 0 = 0.0% | 0 = 0.0% | 0 = 0.0% | 0 = 0.0% | 0 = 0.0% |
| Total | 215 = 100.0% | 463 = 100.0% | 186 = 100.0% | 23 = 100.0% | 184 = 100.0% | 1071 = 100.0% |

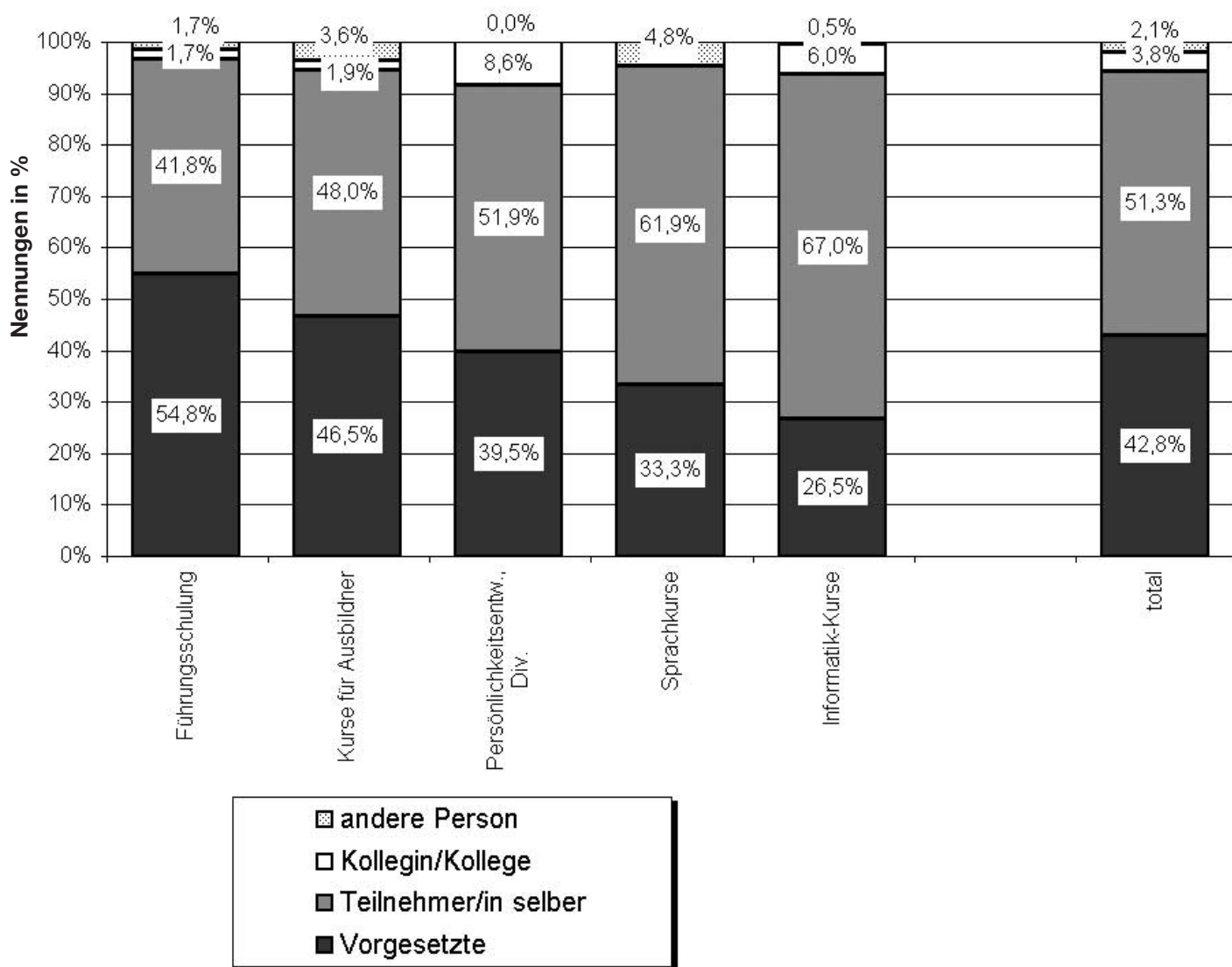
7. Anwendungsmöglichkeiten



Frage: Sehen Sie konkrete Anwendungsmöglichkeiten für das Gelernte?

| Bereich | Führungsschulung | Kurse für Ausbildner | Persönlichkeitsentwicklung Div. | Sprachkurse | Informatik-Kurse | Total |
|--------------|---------------------|----------------------|---------------------------------|--------------------|---------------------|----------------------|
| ja | 108 = 49.5% | 298 = 64.7% | 111 = 60.7% | 13 = 61.9% | 114 = 62.3% | 644 = 60.4% |
| teilweise | 102 = 46.8% | 161 = 34.9% | 72 = 39.3% | 8 = 38.1% | 67 = 36.6% | 410 = 38.5% |
| nein | 8 = 3.7% | 2 = 0.4% | 0 = 0.0% | 0 = 0.0% | 2 = 1.1% | 12 = 1.1% |
| Total | 218 = 100.0% | 461 = 100.0% | 183 = 100.0% | 21 = 100.0% | 183 = 100.0% | 1066 = 100.0% |

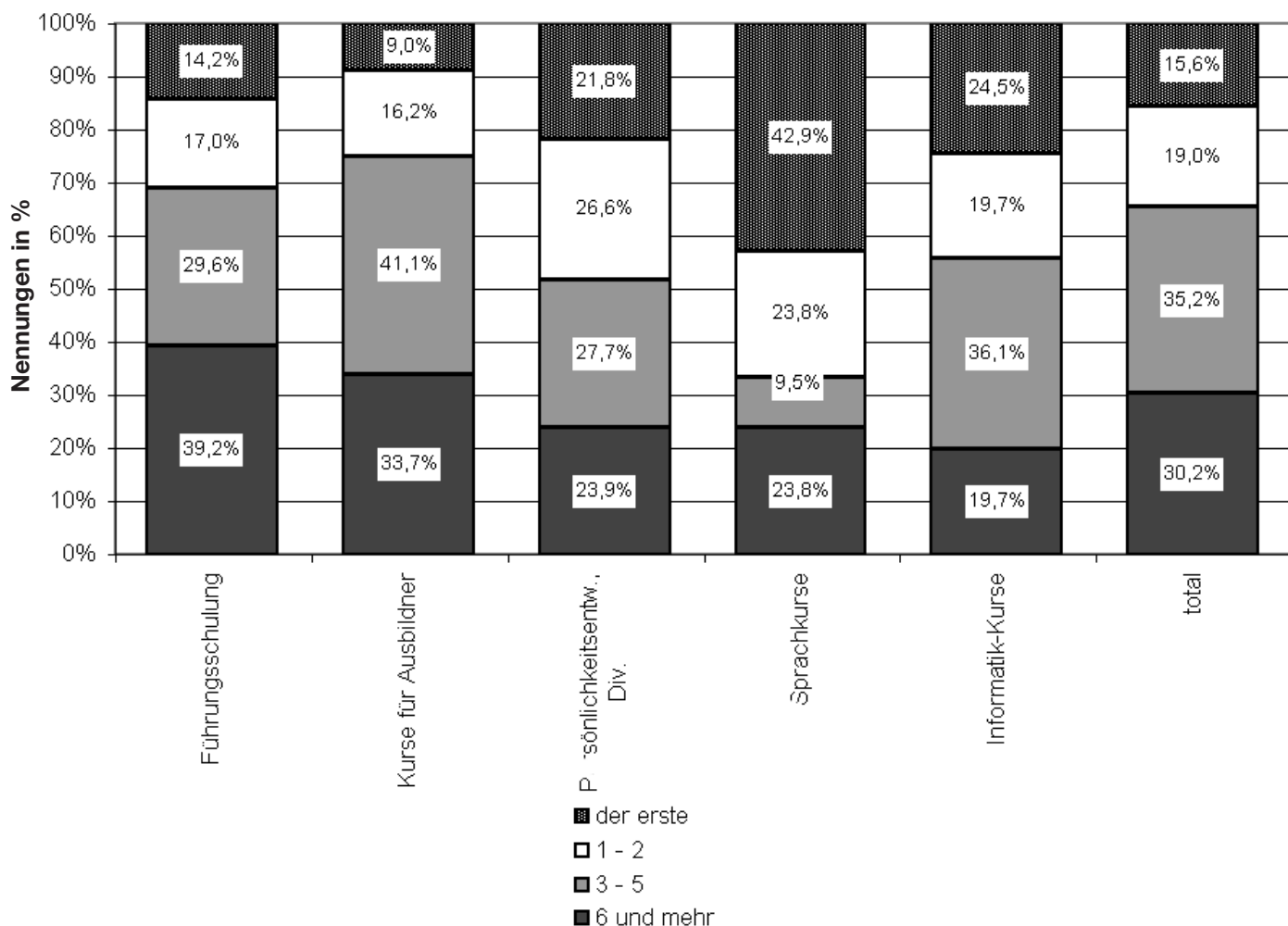
8. Anstoss zum Kursbesuch



Frage: Von wem kam der Anstoss zum Kursbesuch?

| Bereich | Führungsschulung | Kurse für Ausbildner | Persönlichkeitsentwicklung Div. | Sprachkurse | Informatik-Kurse | Total |
|--------------------|---------------------|----------------------|---------------------------------|--------------------|---------------------|----------------------|
| Anstoss von | | | | | | |
| Vorgesetzte | 97 = 54.8% | 219 = 46.5% | 73 = 39.5% | 7 = 33.3% | 49 = 26.5% | 445 = 42.8% |
| Teilnehmer selber | 74 = 41.8% | 226 = 48.0% | 96 = 51.9% | 13 = 61.9% | 124 = 67.0% | 533 = 51.3% |
| Kollegin/Kollege | 3 = 1.7% | 9 = 1.9% | 16 = 8.6% | 0 = 0.0% | 11 = 6.0% | 39 = 3.8% |
| andere Person | 3 = 1.7% | 17 = 3.6% | 0 = 0.0% | 1 = 4.8% | 1 = 0.5% | 22 = 2.1% |
| Total | 177 = 100.0% | 471 = 100.0% | 185 = 100.0% | 21 = 100.0% | 185 = 100.0% | 1039 = 100.0% |

9. Anzahl Kursbesuche der Teilnehmer/innen



Frage: Wieviele Seminare und Kurse, die vom USZ organisiert wurden, haben Sie bisher besucht?

| Bereich | Führungsschulung | Kurse für Ausbilder | Persönlichkeitsentwicklung Div. | Sprachkurse | Informatik-Kurse | Total |
|--------------------|---------------------|---------------------|---------------------------------|--------------------|---------------------|----------------------|
| Anzahl Kursbesuche | | | | | | |
| 6 und mehr | 69 = 39.2% | 154 = 33.7% | 44 = 23.9% | 5 = 23.8% | 36 = 19.7% | 308 = 30.2% |
| 3-5 | 52 = 29.6% | 188 = 41.1% | 51 = 27.7% | 2 = 9.5% | 66 = 36.1% | 359 = 35.2% |
| 1-2 | 30 = 17.0% | 74 = 16.2% | 49 = 26.6% | 5 = 23.8% | 36 = 19.7% | 194 = 19.0% |
| der erste | 25 = 14.2% | 41 = 9.0% | 40 = 21.8% | 9 = 42.9% | 45 = 24.5% | 160 = 15.6% |
| Total | 176 = 100.0% | 457 = 100.0% | 184 = 100.0% | 21 = 100.0% | 183 = 100.0% | 1021 = 100.0% |

Bemerkung: Die Zahlen beruhen auf den Angaben der Teilnehmerinnen und Teilnehmer.

Informatik

| Jahr | Informatik Arbeitsplatz-Stationen | | |
|------|-----------------------------------|---------------|--------------------------------|
| | Spital GD | Spital F+L | Total Arbeits- Stationen |
| 1999 | 2733 | 581 | 3314 |
| 2000 | 3114 | 574 | 3688 |
| 2001 | 3348 | 568 | 3916 |
| 2002 | 3721 | 584 | 4305 |

GD = Spitalbedürfnisse (Gesundheitsdirektion GD)

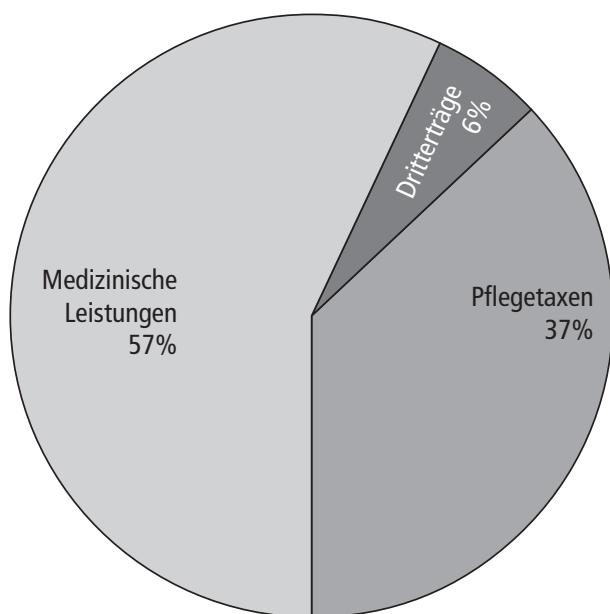
F+L = Forschung + Lehre (Bildungsdirektion BI, Fonds)

Finanzen und Controlling

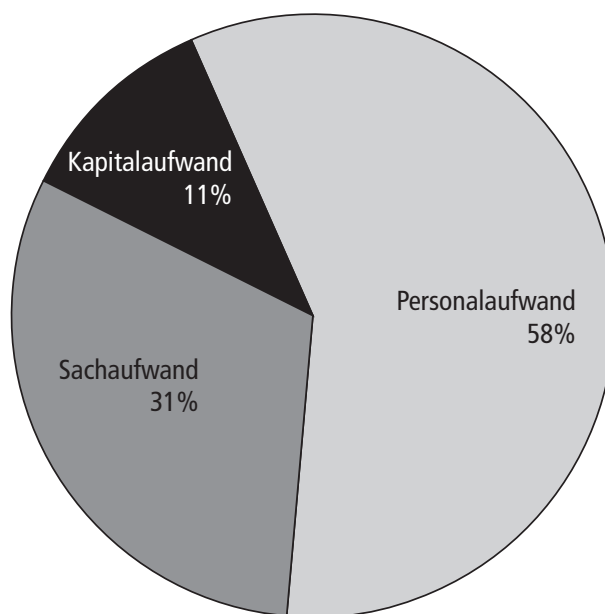
Erfolgsrechnung und Bilanz 2002 nach H + (in Mio. Fr.)

| Erfolgsrechnung | Jahresrechnung | | Abweichungen | |
|--|----------------|---------------|--------------|--------------|
| | 2002 | 2001 | in Fr. | in % |
| Tagestaxen | 191,7 | 193,6 | -1,9 | -1,0 |
| Erträge aus Arzthonoraren | 52,1 | 51,3 | +0,8 | +1,6 |
| Erträge aus medizinischen Nebenleistungen | 109,0 | 97,3 | +11,7 | +12,0 |
| Erträge aus Spezialinstituten | 86,6 | 77,9 | +8,7 | +11,2 |
| Erträge aus Poli-, Tages- und Nachtkliniken | 41,1 | 44,8 | -3,7 | -8,3 |
| Übrige Erträge aus Leistungen an Patienten | 1,2 | 1,7 | -0,5 | -29,4 |
| Miet- und Kapitalzins ertrag | 0,5 | 0,4 | +0,1 | +25,0 |
| Erlöse aus Leistungen an Personal und Dritte | 11,1 | 11,7 | -0,6 | -5,1 |
| Beiträge und Subventionen | 19,8 | 21,1 | -1,3 | -6,2 |
| Betriebsertrag | 513,1 | 499,8 | +13,3 | +2,7 |
| Besoldungen | 371,1 | 344,6 | +26,5 | +7,7 |
| Sozialleistungen | 53,4 | 45,6 | +7,8 | +17,1 |
| Arzthonorare | 28,8 | 27,9 | +0,9 | +3,2 |
| Personalnebenkosten | 3,6 | 3,3 | +0,3 | +9,1 |
| Medizinischer Aufwand | 159,1 | 146,1 | +13,0 | +8,9 |
| Lebensmittelaufwand | 6,8 | 6,3 | +0,5 | +7,9 |
| Haushaltaufwand | 10,0 | 9,8 | +0,2 | +2,0 |
| Unterhalt und Reparaturen | 30,8 | 29,3 | +1,5 | +5,1 |
| Aufwand für Anlagennutzung | 81,0 | 78,1 | +2,9 | +3,7 |
| Aufwand für Energie und Wasser | 8,4 | 7,7 | +0,7 | +9,1 |
| Zinsaufwand auf Umlaufvermögen | 3,0 | 1,9 | +1,1 | +57,9 |
| Büro- und Verwaltungsaufwand | 15,5 | 13,0 | +2,5 | +19,2 |
| Übriger Betriebsaufwand | 13,6 | 10,6 | +3,0 | +28,3 |
| Betriebsaufwand | 785,1 | 724,2 | +60,9 | +8,4 |
| Betriebsfremdes Ergebnis | -4,8 | -3,2 | -1,6 | +50,0 |
| Unterdeckung | -267,2 | -221,2 | -46,0 | +20,8 |
| Staatsbeitrag Kanton Zürich | 265,3 | 222,8 | | |
| Bildung (+) / Auflösung (-) von Rücklagen | -1,9 | 1,6 | | |

Ertrag (in Mio. Franken)



Aufwand (in Mio. Franken)



Bilanz per 31.12. (in Mio. Fr.)

| | Bilanz per 31. 12. | | Abweichungen | |
|---|--------------------|---------------|--------------|-------------|
| | 2002 | 2001 | in Fr. | in % |
| Aktiven | | | | |
| Kasse | 0,1 | 0,1 | +0,0 | +0,0 |
| Postcheck | 8,7 | 7,5 | +1,2 | +16,0 |
| Bank | 0,7 | 0,8 | -0,1 | -12,5 |
| Patientendebitoren | 153,0 | 131,4 | +21,6 | +16,4 |
| Wertber. Debitoren (Delkredere) | -5,5 | -5,7 | +0,2 | -3,5 |
| Abrechnungskonto | - | 0,6 | -0,6 | -100,00 |
| übrige Forderungen | - | 1,6 | -1,6 | -100,00 |
| Vorräte | 7,2 | 6,8 | +0,4 | +5,9 |
| Transitorische Aktiven | 23,1 | 28,1 | -5,0 | -17,8 |
| Umlaufvermögen | 187,3 | 171,2 | +16,1 | +9,4 |
| Gebäude | 1269,0 | 1276,2 | -7,2 | -0,6 |
| Wertber. Gebäude | -626,1 | -600,4 | -25,7 | +4,3 |
| Technische Anlagen und Mobilien | 238,9 | 190,1 | +48,8 | +25,7 |
| Wertber. Technische Anlagen und Mobilien | -162,7 | -146,7 | -16,0 | +10,9 |
| Anlagevermögen | 719,1 | 719,2 | -0,1 | -0,0 |
| Staatsbeitrag Kanton Zürich | 265,3 | 222,8 | +42,5 | +19,1 |
| Total Aktiven | 1171,7 | 1113,2 | +58,5 | +5,3 |
| Passiven | | | | |
| Kreditoren | 49,1 | 52,5 | -3,4 | -6,5 |
| Vorauszahlungen von Patienten | 1,5 | 1,1 | +0,4 | +36,4 |
| Transitorische Passiven | 10,2 | 9,5 | +0,7 | +7,4 |
| übrige Verpflichtungen | 0,4 | 0,3 | +0,1 | +33,3 |
| Fremdkapital | 61,2 | 63,4 | -2,2 | -3,5 |
| Bildung (+) / Auflösung (-) von Rücklagen | -1,9 | 1,6 | | |
| Eigenkapital | 1112,4 | 1048,2 | +64,2 | +6,1 |
| Eigenkapital | 1110,5 | 1049,8 | +60,7 | +5,8 |
| Total Passiven | 1171,7 | 1113,2 | +58,5 | +5,3 |

Schulen und Lehrberufe

Ausbildung

Medizinisch-technische und -therapeutische Berufe sowie weitere Ausbildungen

| Schulen/Ausbildungen | Schülerzahl per 31.12.2002 | Diplom 2002 | Anstellung im USZ als Diplomierte |
|----------------------|-------------------------------|-------------|---|
|----------------------|-------------------------------|-------------|---|

1. Grundausbildungen

Schulen

| | | | |
|---------------------------|-------------|-------------|--------|
| Physiotherapeutin | 87 | 14 | 1 |
| Physiotherapeut | 17 | 4 | – |
| Ernährungsberaterin | 60 | 13 | 1 |
| Ernährungsberater | 2 | – | – |
| Fachfrau MTRA | 26 (USZ: 6) | 11 (USZ: 2) | USZ: 1 |
| Fachmann MTRA | 9 (USZ: 1) | 12 (USZ: 1) | – |
| Techn. Operationsfachfrau | 56 | 9 | – |
| Techn. Operationsfachmann | 11 | 3 | – |
| Hebammen | 40 | 28 | 4 |

Lehrverhältnisse

| | | | |
|-------------------------|----|---|---|
| Orthoptistin | 8 | 3 | 1 |
| Medizinische Laborantin | 22 | 8 | 6 |
| Medizinischer Laborant | 1 | – | – |
| Biologielaborant | 1 | 1 | – |
| Hauswirtschafterin | 1 | – | – |
| Köchin | 2 | – | – |
| Koch | 6 | 2 | – |
| Kaufm. Angestellte | 8 | 3 | 3 |
| Kaufm. Angestellter | 1 | – | – |
| Büroangestellter | – | 1 | – |
| Informatiker | 5 | – | 1 |
| Kleinkinderzieherin | 4 | 1 | 1 |

2. Zusatzausbildungen

Post graduate-Ausbildung/Schule

| | | | |
|---------------------|---|---|---|
| Klinische Logopädin | 2 | – | – |
|---------------------|---|---|---|

Weiterbildung Pflege

| | | | |
|------------------|----|----|---------------|
| HÖFA 1 | 19 | 9 | 9 |
| | 4 | 4 | 4 |
| Intensivpflege | 60 | 28 | Keine Angaben |
| Operationspflege | 19 | 7 | Keine Angaben |
| Anästhesiepflege | 24 | 29 | Keine Angaben |
| Notfallpflege | 16 | 1 | Keine Angaben |

Berufsschule des Kantons Zürich

| | | | |
|------------|-------------|-------------|---|
| Diätköchin | 22 (USZ: 2) | 27 (USZ: 2) | – |
| Diätkoch | 28 (USZ: 1) | 21 (USZ: 1) | – |

| | | | |
|--------------|---|---|-------------|
| Total | – | – | **32 |
|--------------|---|---|-------------|

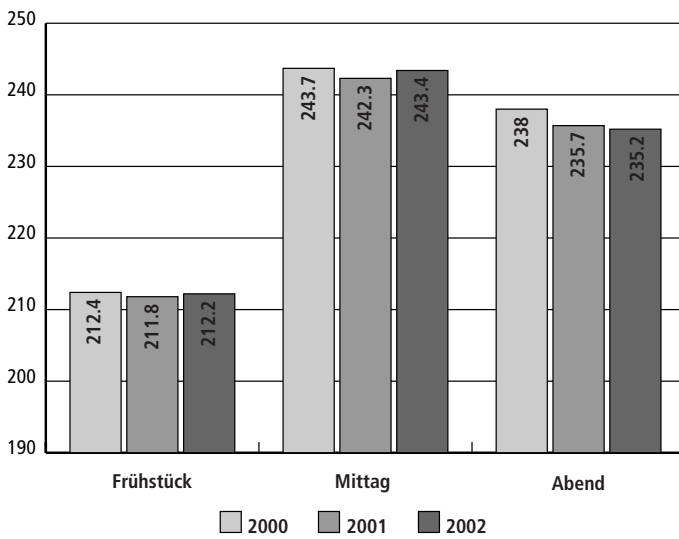
* Die fünf Schulen der Grundausbildungen am Universitätsspital sind seit 1. 1. 2002 der Bildungsdirektion des Kantons Zürich angegliedert.

** ohne Intensiv-, Operations-, Anästhesie- und Notfallpflege

Ökonomie / Gastronomie

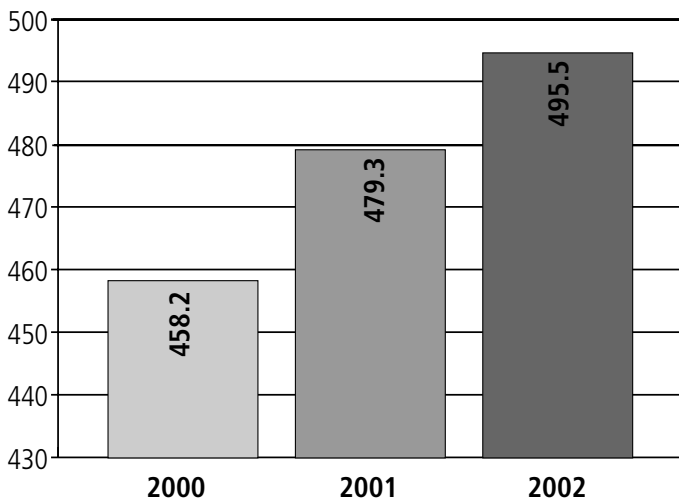
Patientenessen

Frequenzen Patientenessen (Anzahl Mahlzeiten in 1000)



Essen Personalrestaurant

(Anzahl Mahlzeiten in 1000)

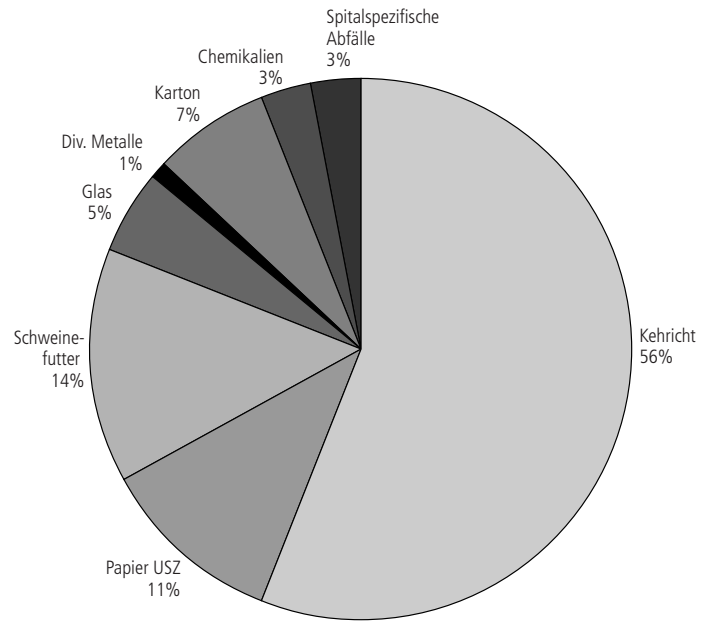


Restaurant Umsatz inkl. Anlässe in Franken

2000 Fr. 10025000
 2001 Fr. 10321000
 2002 Fr. 10506000

Abfallstatistik 2002

Prozentuale Aufteilung der Mengen



Abfallstatistik USZ 2002 (Dezember 2001 bis November 2002)

| Abfallarten | Menge | Menge in kg | Aufwand in Fr. inkl. MwSt | Ertrag in Fr. inkl. MwSt | Diff. 01/02 (Menge) | Minderaufw. durch Recycling | Preis 2002 ohne MwSt | Preis 2001 ohne MwSt |
|------------------------------------|---------------------------|----------------|------------------------------|-----------------------------|------------------------|-----------------------------------|--|--|
| Keinricht | | 1164081 | 277810 | | -2.4% | | Fr. 210.00/t (inkl. MwSt) | Fr. 200.00/210.00/t (inkl. MwSt) |
| Keinricht Aussenliegenschaften | 704 Container à ca. 80 kg | 56320 | 33560 | | 10.0% | | Fr. 47.67/Container (inkl. MwSt) | Fr. 47.67/Container (inkl. MwSt) |
| Spitalspezif. Abfälle Kat.C | | 64760 | 29169 | | 15.5% | | Fr. 418.00/450.00/t (inkl. MwSt) | Fr. 418.00/450.00/t (inkl. MwSt) |
| Papier USZ | | 221079 | | 19030 | -10.6% | 65457 | Fr. 8.00/100 kg | Fr. 8.00/100 kg |
| Karton | | 153120 | | | 0.1% | 32155 | | |
| Glas | | 95700 | 1192 | | -18.7% | | Fr. 10.00/25.00/t | Fr. 10.00/25.00/t |
| PET | 1498 Säcke à 4,5 kg | 6741 | | | 22.6% | 1415 | Fr. 0.34/Sack # | Fr. 0.34/Sack # |
| Styropor-Chips | 88 Säcke à 3,2 kg | 282 | | 370 | 25.7% | | Fr. 10.00/Sack | Fr. 10.00/Sack |
| Weissblech (Dosen) | | 2893 | | 187 | 129.6% | | Fr. 30.00/t # | Fr. 30.00/t # |
| Div. Elektronik/Geräte | | 13042 | 18994 | | -11.2% | | Fr. 30.00 bis Fr. 180.00/100kg # | Fr. 30.00 bis Fr. 180.00/100 kg # |
| Archivräumungen (Datenträger) | | 15528 | | | 25.3% | | | |
| Kupfer | | 4515 | | 1285 | -37.6% | | Fr. 15.00 bis Fr. 100.00/100 kg | Fr. 15.00 bis Fr. 100.00/100 kg |
| Chromnickelstahl | | 180 | | 89 | -91.3% | | Fr. 25.00 bis Fr. 75.00/100 kg | Fr. 25.00 bis Fr. 75.00/100 kg |
| Aluminium | | 2312 | | 412 | -6.2% | | Fr. 50.00 bis Fr. 115.00/100kg | Fr. 50.00 bis Fr. 115.00/100kg |
| Holz | | 39900 | 5782 | | 486.8% | | Fr. 105.00/210.00/t | Fr. 105.00/210.00/t |
| Batterien | | 1264 | | | -17.0% | | # | # |
| FI-Röhren | 4368 Stück | | 4632 | | -65.7% | | Fr. 0.80 bis Fr. 2.60/Stk. | Fr. 0.80 bis Fr. 2.60/Stk. |
| Kühlschränke (FCKW+NH3) | 125 Stück | | 8564 | | 16.8% | | Fr. 65.00/Stk. + Transport | Fr. 65.00/Stk. + Transport |
| Altöl (Speise-/Maschinenöl) | | 3700 | 1202 | | 94.5% | | Fr. 100.00/t (Altöl), Fr. 1.00/kg (Speiseöl) | Fr. 100.00/t (Altöl), Fr. 1.00/kg (Speiseöl) |
| Grünabfuhr/Aushub/Bauschutt | | 88580 | 20350 | | 35.6% | | Fr. 135.00/t durchschnittlich + Transport | Fr. 135.00/t durchschnittlich + Transport |
| Sperrgut | | 28840 | 7170 | | 20.9% | | Fr. 210.00/t + Aufwand Muldenzentrale | Fr. 210.00/t + Aufwand Muldenzentrale |
| Sammelschrott (Metall + Altleisen) | | 885 | | 49 | -96.2% | | Fr. 2.00/100kg | Fr. 2.00/100kg |
| Schweinefutter | 6029 Kübel | 301450 | 9644 | | 1.3% | 53869 | Fr. 1.50/Kübel + Transport | Fr. 1.50/Kübel + Transport |
| Altfilme | | 3220 | | 579 | 1.1% | | Fr. 0.80 /kg Ø Silberkurs (variiert) | Fr. 0.80/kg Ø Silberkurs (variiert) |
| Altfixier (lt) | | 19530 | 4704 | | -4.7% | | Fr. 0.50/lt variiert je nach Silberkurs | Fr. 0.50/lt variiert je nach Silberkurs |
| Altentwickler (lt) | | 18060 | 12696 | | -4.6% | | Fr. 0.50/lt | Fr. 0.50/lt |
| Lösungsmittel chloriert | | 41 | 70 | | -92.8% | | Fr. 1.60/kg durchschnittlich (exkl. MwSt) | Fr. 1.60/kg durchschnittlich (exkl. MwSt) |
| Lösungsmittel nicht chloriert | | 13499 | 9441 | | 15.0% | | Fr. 0.65/kg durchschnittlich (exkl. MwSt) | Fr. 0.65/kg durchschnittlich (exkl. MwSt) |
| Alkohol zum redestillieren | | 8000 | 8608 | | 25.0% | | Fr. 1.00/kg durchschnittlich (exkl. MwSt) | Fr. 1.00/kg durchschnittlich (exkl. MwSt) |
| Säuren/Laugen | | 11222 | 15697 | | 9.4% | | Fr. 1.30/kg durchschnittlich (exkl. MwSt) | Fr. 1.30/kg durchschnittlich (exkl. MwSt) |
| Ethanol | | 17600 | 18937 | | 15.8% | | Fr. 1.00/kg durchschnittlich (exkl. MwSt) | Fr. 1.00/kg durchschnittlich (exkl. MwSt) |
| Zytostatika | | 300 | 1050 | | 82.9% | | Fr. 2.00 bis Fr. 3.50/kg | Fr. 2.00 bis Fr. 3.50/kg |
| Medikamente verfallen | | 1228 | 614 | | -6.3% | | Fr. 0.50/kg | Fr. 0.50/kg |
| Lösungsmittel/Altmedikamente | | 1800 | | | -10.0% | | | |
| Tierkadaver | | 3260 | 2822 | | -4.1% | | Fr. 80.00 Anfahrgeb. u. Cont. Reinigung | Fr. 80.00 Anfahrgeb. u. Cont. Reinigung |
| Organisches Gewebe (Krem.) | 147 Kisten | | 56531 | | -1.9% | | | |
| Total kg | | 2362931 | | | | | | |
| Total Aufwand | | | 549236 | | | | | |
| Total Ertrag | | | | 21999 | | | | |
| Gesparte KVA-Gebühren | | | | | | | | 152896 |

= vorgezogene Entsorgungsgebühren

Technischer Dienst

Energiekontrolle

Verbrauch Energie und Medien 1997–2002

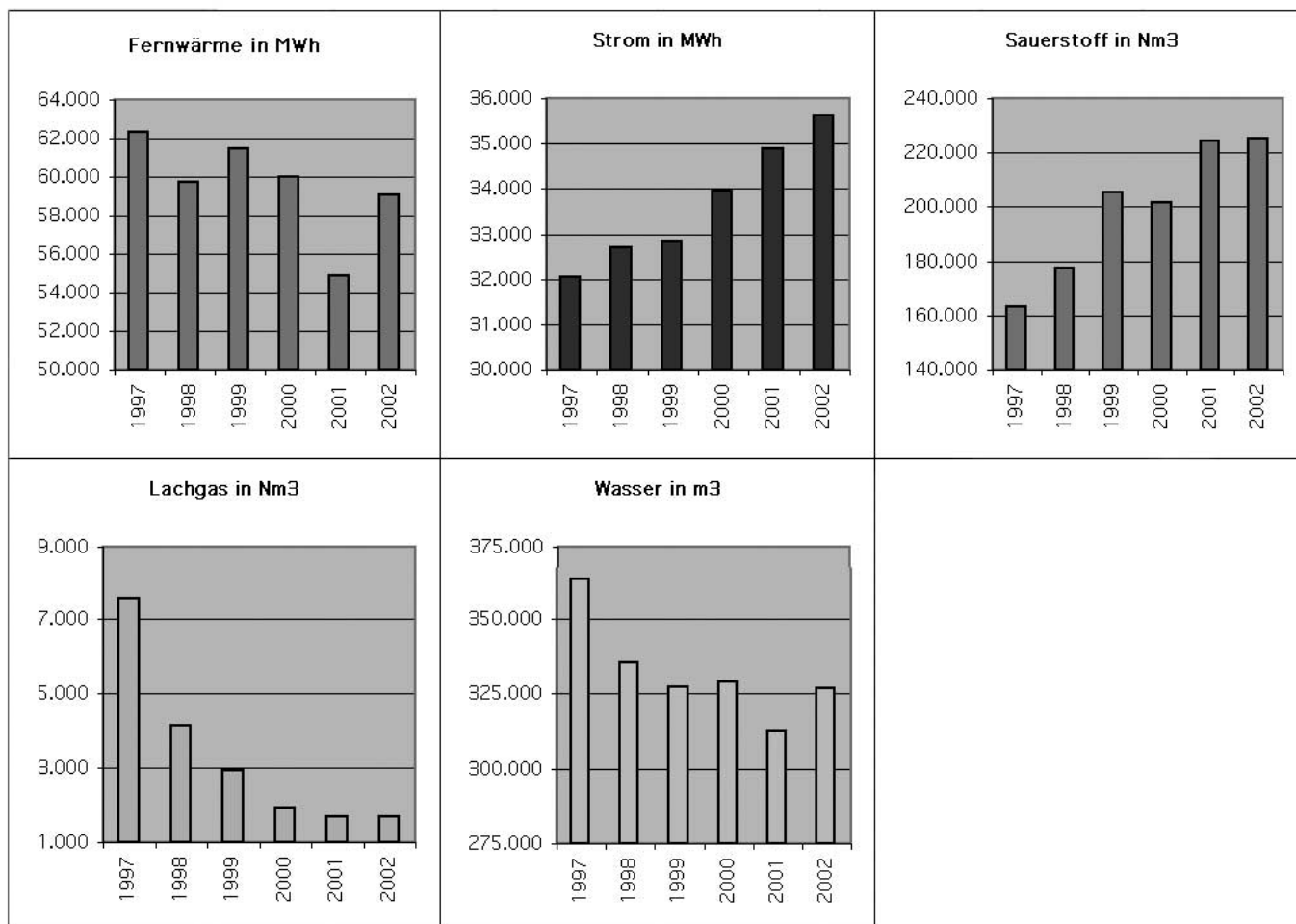
| Jahr | | 1997 | 1998 | 1999 | 2000 | 2001 | 2002 |
|-------------------------------|-----------|--------|---------|--------|--------|--------|--------|
| Fernwärme (MWh) | Wert | 62354 | 59720 | 61493 | 59980 | 54859 | 59042 |
| | Veränd. % | -4.86 | -4.22 | 2.97 | -2.46 | -8.54 | 7.63 |
| Strom* (MWh) | Wert | 32058 | 32689 | 32856 | 33959 | 34898 | 35634 |
| | Veränd. % | 0.27 | 1.97 | 0.51 | 3.36 | 2.77 | 2.11 |
| Sauerstoff (Nm ³) | Wert | 163269 | 177287 | 205175 | 201584 | 224516 | 225303 |
| | Veränd. % | 7.31 | 8.59 | 15.73 | -1.75 | 11.38 | 0.35 |
| Lachgas (Nm ³) | Wert | 7547 | 4139 | 2921 | 1948 | 1704 | 1704 |
| | Veränd. % | -3.12 | -45.16 | -29.43 | -33.31 | -12.53 | 0.00 |
| Wasser (m ³) | Wert | 363170 | 3352190 | 327202 | 328810 | 312570 | 326739 |
| | Veränd. % | -4.39 | -7.70 | -2.39 | -0.49 | -4.94 | +4.53 |

* ohne Aussenliegenschaften

Statistische Informationen

| | | 1997 | 1998 | 1999 | 2000 | 2001 | 2002 |
|------------------------------------|-----------|-------|-------|-------|-------|-------|-------|
| Störmeldungen auf Tel. 2777 | Wert | 7743 | 8026 | 7923 | 8491 | 9428 | 9119 |
| | Veränd. % | 3.24 | 3.65 | -1.28 | 7.17 | 11.04 | -3.28 |
| Einsätze des TEC-Piketthandwerkers | Wert | 4098 | 4123 | 4213 | 4700 | 4784 | 4783 |
| | Veränd. % | 5.08 | 0.61 | 2.18 | 11.56 | 1.79 | -0.02 |
| Technische Alarme | Wert | 6450 | 6800 | 7600 | 8450 | 9250 | 11307 |
| | Veränd. % | 19.44 | 5.43 | 11.76 | 11.18 | 9.47 | 22.24 |
| Überwachte Kühlanlagen in Kliniken | Wert | 122 | 137 | 175 | 174 | 176 | 206 |
| | Veränd. % | 32.61 | 12.30 | 27.74 | -0.57 | 1.15 | 17.05 |

inkl. Kühlräume



Sicherheitsdienst

Kriminalstatistik

Dem Sicherheitsdienst und der Spitalwache gemeldete Fälle

| | 2002 | 2001 |
|--|------------|------------|
| Diebstahl, Personal, Patienten, Besucher | 15 | 54 |
| Fr. | 11350 | 24880 |
| Diebstahl, USZ Eigentum | 12 | 18 |
| Fr. | 36900 | 54245 |
| Sachbeschädigung | 3 | 12 |
| Fr. | 6420 | 4280 |
| Einbruch | 8 | 18 |
| Bedrohung, Tötlichkeit | 9 | 7 |
| Drogenhandel, -konsum | 6 | 6 |
| Personen der Polizei überstellt | 4 | 10 |
| Vermisstmeldung | 3 | 2 |
| Autodiebstahl / -einbruch | 5 | 0 |
| Autounfall | 0 | 1 |
| ag. Todesfall | 0 | 1 |
| Ruhe und Ordnung | 110 | 74 |
| Sicherstellen von Waffen / Munition | 1 | 2 |
| Diverse Vorkommnisse | 34 | 22 |
| Total Fälle | 212 | 227 |

Betriebsfeuerwehr

Verursacher

| | | |
|--------------|-----------|-----------|
| Personal | 20 | 27 |
| Fremdfirma | 22 | 19 |
| Andere | 5 | 5 |
| Technik | 20 | 35 |
| Unbekannt | 7 | 5 |
| Total | 74 | 91 |

Ursachen

| | | |
|------------------------------|-----------|-----------|
| Technische Störung | 13 | 20 |
| Fehlmanipulation | 5 | 7 |
| Feuer | 0 | 2 |
| Kerzen | 1 | 2 |
| Kochen | 10 | 12 |
| Schweissen | 10 | 8 |
| Wasser | 4 | 6 |
| Staub | 3 | 4 |
| Dampf | 5 | 6 |
| Rauchen | 4 | 2 |
| Andere | 19 | 22 |
| Mutwillig | 0 | 0 |
| Alarm mit Schadensverhütung | 16 | 19 |
| Alarm ohne Schadensverhütung | 58 | 72 |
| Total | 74 | 91 |

Sozialdienst

Jahresstatistik

Klinik: Ganzer Sozialdienst

| Erfasste Patientinnen und Patienten | 2002 | 2001 |
|---|-------------|-------------|
| Frauen | | |
| 0–20 Jahre | 58 | 55 |
| 21–40 Jahre | 700 | 692 |
| 41–65 Jahre | 971 | 947 |
| > 65 Jahre | 923 | 916 |
| Total Frauen | 2652 | 2610 |
| Männer | | |
| 0–20 Jahre | 34 | 32 |
| 21–40 Jahre | 455 | 430 |
| 41–65 Jahre | 1193 | 1195 |
| > 65 Jahre | 852 | 821 |
| Total Männer | 2534 | 2478 |
| Total Patientinnen und Patienten | 5186 | 5088 |

Anzahl Patienten

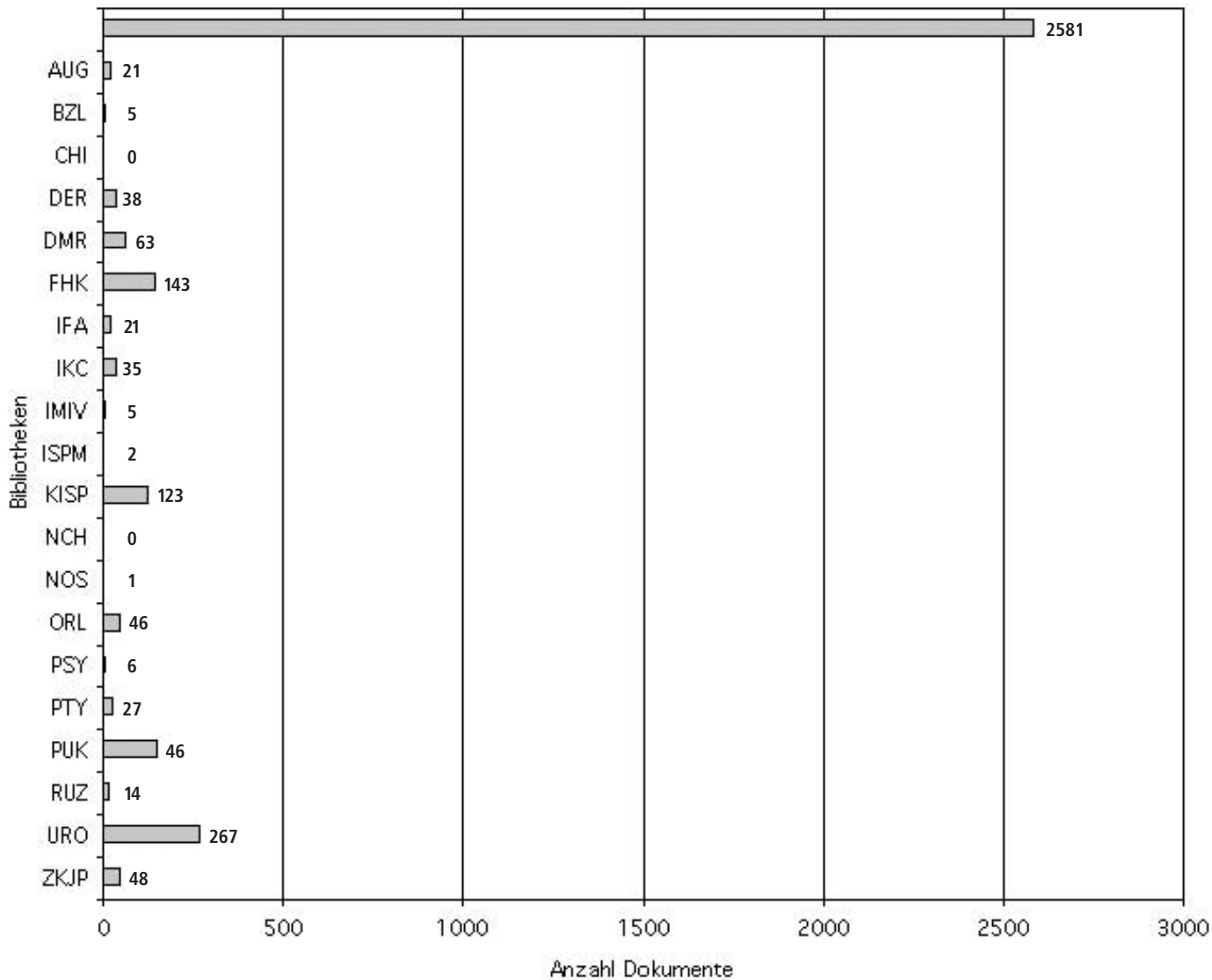
| Dienstleistungen | Anzahl 2002 | Anzahl 2001 | Abw. in % |
|--|----------------|----------------|----------------|
| 1. Spitalaustritte | | | |
| Klinik- und Rehabilitations-Aufenthalte | 2455 | 2250 | 9.11% |
| Erholung | 395 | 433 | -8.78% |
| Spitex | 366 | 400 | -8.50% |
| Neue Wohnsituation | 408 | 379 | 7.65% |
| Transporte | 109 | 158 | -31.01% |
| Hilfsmittel | 79 | 77 | 2.60% |
| Total | 3812 | 3697 | 3.11% |
| 2. Versicherungen | | | |
| IV / AHV | 335 | 342 | -2.05% |
| Ergänzungsleistungen | 39 | 59 | -33.90% |
| Krankenkasse / UV / Krankentaggeld | 814 | 1052 | -22.62% |
| Arbeitslosenversicherung | 45 | 20 | 125.00% |
| Pensionskasse | 23 | 18 | 27.78% |
| Total | 1256 | 1491 | -15.76% |
| 3. Finanzierungen | | | |
| Finanzierungen | 315 | 387 | -18.60% |
| Total | 315 | 387 | -18.60% |
| 4. Arbeit / Bildung | | | |
| Beruf / Arbeitsplatz | 378 | 376 | 0.53% |
| Kündigung | 74 | 49 | 51.02% |
| Arbeitslosigkeit | 69 | 65 | 6.15% |
| Total | 521 | 490 | 6.33% |
| 5. Zusammenarbeit und Überweisungen | | | |
| Ämter / Behörden | 281 | 330 | -14.85% |
| Beratungsstellen, Hausärzte, Anwälte usw. | 388 | 488 | -20.49% |
| Total | 669 | 818 | -18.22% |
| 6. Psychosoziales | | | |
| Ehe, Familie, Bezugspersonen | 824 | 804 | 2.49% |
| Sterbende, Schwerkranke | 24 | 77 | -68.83% |
| Krankheitsbewältigung | 322 | 350 | -8.00% |
| Sucht | 83 | 95 | -12.63% |
| Wohnen | 146 | 196 | -25.51% |
| Tagesstruktur | 69 | 65 | 6.15% |
| Probleme im Sozialverhalten | 49 | 100 | -51.00% |
| Wirtschaftliche Situation | 318 | 326 | -2.45% |
| Total | 1835 | 2013 | -8.84% |
| Total Dienstleistungen | 8408 | 8896 | -5.49% |
| Total Patienten | 5186 | 5088 | 1.93% |

UniversitätsSpital-Bibliothek

1. Katalogzuwachs

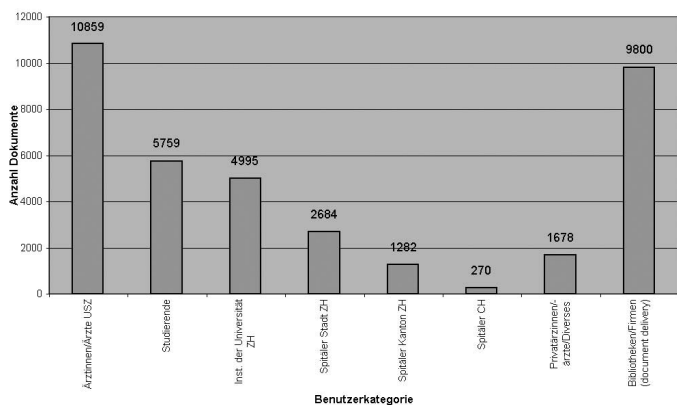
Anzahl der für den Online-Bibliothekskatalog bearbeiteten Dokumente: 3492

Katalogisierte Medien 2002



2. Literaturvermittlung

Anzahl vermittelter Dokumente: 37327



Stationärer Bereich

2002: Akutpatienten (ohne gesunde Neugeborene)

| Departement bzw. Klinik | ¹ Austritte GSP nach Versicherungsklassen | | | | Total Austritte | | ² Pflegetage GSP | | ³ Durchschn. Aufenthalts- dauer (Tage) |
|-------------------------|--|---------------|-------------|-------------|-----------------|--------------|-----------------------------|---------------|---|
| | Allg. Zürich | Allg sonstige | Halbprivat | Privat | 2002 | 2001 | 2002 | 2001 | 2002 |
| Augenklinik | 677 | 132 | 150 | 134 | 1093 | 1697 | 5539 | 7774 | 5,1 |
| Dermatologie | 578 | 302 | 164 | 149 | 1193 | 1155 | 13972 | 12639 | 11,7 |
| DIM stationär | 3658 | 1078 | 846 | 906 | 6488 | 6373 | 53896 | 53869 | 8,3 |
| Geburtshilfe | 2320 | 154 | 181 | 140 | 2795 | 2669 | 22619 | 22399 | 8,1 |
| Gynäkologie | 1851 | 86 | 179 | 130 | 2246 | 2441 | 11271 | 12741 | 5,0 |
| Herz- und Gefässchir. | 720 | 521 | 191 | 138 | 1570 | 1600 | 16051 | 17467 | 10,2 |
| Kieferchirurgie | 349 | 133 | 68 | 80 | 630 | 689 | 4431 | 4559 | 7,0 |
| Neurochirurgie | 455 | 192 | 159 | 179 | 985 | 923 | 14145 | 11852 | 14,4 |
| Neonatalogie | 253 | 79 | 0 | 0 | 332 | 355 | 6461 | 7119 | 19,5 |
| Neurologie | 542 | 99 | 155 | 186 | 982 | 915 | 10102 | 9704 | 10,3 |
| Neuroradiologie* | 8 | 12 | 2 | 103 | 125 | 106 | 659 | 598 | 5,3 |
| Nuklearmedizin | 65 | 12 | 9 | 14 | 100 | 123 | 661 | 854 | 6,6 |
| ORL | 1552 | 284 | 238 | 252 | 2326 | 2182 | 12443 | 11785 | 5,3 |
| Psychiatrie | 19 | 26 | 0 | 0 | 45 | 41 | 3765 | 3495 | 83,7 |
| Radioonkologie | 222 | 24 | 67 | 85 | 398 | 470 | 6715 | 7882 | 16,9 |
| Rheumaklinik | 394 | 53 | 98 | 129 | 674 | 603 | 9021 | 9392 | 13,4 |
| Thoraxchirurgie | 221 | 108 | 84 | 91 | 504 | 437 | 5764 | 5229 | 11,4 |
| Unfallchirurgie | 1843 | 422 | 181 | 409 | 2855 | 2769 | 25507 | 25426 | 8,9 |
| Urologie | 1413 | 158 | 172 | 163 | 1906 | 1844 | 10699 | 11399 | 5,6 |
| Viszeralchirurgie | 1513 | 322 | 227 | 195 | 2257 | 2138 | 19280 | 18725 | 8,5 |
| Wiederherstellungschir. | 1001 | 288 | 146 | 172 | 1607 | 1629 | 10897 | 10251 | 6,8 |
| Total | 19654 | 4485 | 3317 | 3655 | 31111 | 31159 | 263898 | 265159 | 8,5 |

* Neuroradiologie: Die Austritte GSP der Neuroradiologie sind z.T. in anderen Kliniken enthalten – daher sind die Werte unvollständig

¹ Austritte GSP: GSP = Gesamtspital. Jeder Patient wird nur einmal gezählt, und zwar für die Klinik, aus der der Austritt erfolgte und unabhängig davon, in wievielen anderen Kliniken er auch noch lag.

² Pflegetage GSP: Die Anzahl Tage zwischen Eintritts- und Austrittsdatum, wobei Eintritts- und Austrittstag gezählt werden (bei Urlaubstagen nur die verrechenbaren).

³ Durchschnittliche Aufenthaltsdauer (in Tagen): Quotient aus Pflegetagen und Austritten GSP

Ambulanter Bereich

2002: Zusammenfassung nach Departementen/Kliniken

| Departement bzw. Klinik | ¹ Patienten auf verrechenbaren Konsultationen | | | | | ² Verrechenbare Konsultationen | | | | | Durchschn. Konsult. pro Patient |
|---------------------------------|--|----------------|----------------|---------------|---------------|---|----------------|----------------|---------------|---------------|---------------------------------------|
| | nach Versicherungs-klasse | | | Total | | nach Versicherungs-klasse | | | Total | | |
| | Allg. Zürich | Allg. sonstige | P ³ | 2002 | 2001 | Allg. ZH | Allg. sonstige | P ³ | 2002 | 2001 | |
| Dept. Innere Medizin | 22985 | 4790 | 6054 | 33829 | 35021 | 74849 | 12095 | 16670 | 103614 | 106023 | 3,1 |
| Dermatologie | 13811 | 4223 | 2722 | 20756 | 21993 | 54289 | 10876 | 7488 | 72652 | 76422 | 3,5 |
| Chirurgie | 15712 | 2893 | 733 | 19339 | 19241 | 28219 | 4986 | 1471 | 34676 | 33928 | 1,8 |
| Augenklinik | 12696 | 1987 | 1781 | 16465 | 16659 | 29451 | 3914 | 3623 | 36988 | 36997 | 2,2 |
| Dept. Frauenheilkunde* | 13018 | 1376 | 1643 | 16038 | 15917 | 32989 | 2839 | 3006 | 38834 | 38256 | 2,4 |
| ORL | 10853 | 2095 | 1463 | 14411 | 15521 | 24994 | 3874 | 2524 | 31393 | 33240 | 2,2 |
| Rheumaklinik | 4023 | 171 | 2311 | 6505 | 6387 | 12118 | 257 | 6039 | 18414 | 17829 | 2,8 |
| Urologie | 4303 | 523 | 856 | 5682 | 5781 | 11540 | 1225 | 1836 | 14601 | 14825 | 2,6 |
| Radio-Onkologie und Nuklearmed. | 2769 | 564 | 2528 | 5860 | 5695 | 5196 | 954 | 4299 | 10449 | 10740 | 1,8 |
| Neurologie | 4313 | 162 | 711 | 5185 | 5379 | 9034 | 177 | 1116 | 10328 | 10763 | 2,0 |
| Psychiatrie | 1852 | 295 | 281 | 2427 | 2631 | 5865 | 938 | 1033 | 7836 | 8302 | 3,2 |
| Diverse Institute | 746 | 110 | 130 | 986 | 1358 | 1773 | 365 | 221 | 2359 | 2883 | 2,4 |
| Neurochirurgie | 883 | 116 | 6 | 1005 | 973 | 1208 | 137 | 6 | 1351 | 1277 | 1,3 |
| Kieferchirurgie** | 229 | 10 | 0 | 239 | 201 | 237 | 10 | 0 | 247 | 206 | 1,0 |
| Total | 108193 | 19316 | 21219 | 148727 | 152757 | 291762 | 42648 | 49332 | 383742 | 391691 | 2,6 |

* inklusive Klinik für Endokrinologie

** bei Kieferchirurgie nicht enthalten: die nicht über das USZ abgerechneten Patienten

Anmerkungen:

Die Abgrenzung erfolgt auf dem Datum der Leistungserbringung

¹ Patienten: Die Patienten werden nur auf den verrechenbaren und einem kleinen Teil gebuchter, nicht verrechenbarer Konsultationen gezählt

² Verrechenbare Konsultationen: Die ausgewiesenen, verrechenbaren ärztlichen Konsultationen. Interne Konsilien werden nicht berücksichtigt.

³ Persönliche Sprechstunde