



Inhaltsverzeichnis

Kliniken und Institute

Institut für Anästhesiologie	4
Augenklinik	4

Departement Chirurgie

Klinik für Wiederherstellungschirurgie	6
Klinik für Unfallchirurgie	6
Klinik für Herz- und Gefässchirurgie	6

Dermatologische Klinik und Poliklinik	8
---------------------------------------	---

Departement Frauenheilkunde

Klinik für Gynäkologie	10
Klinik für Endokrinologie	12
Klinik und Poliklinik für Geburtshilfe	13
Klinik für Neonatologie	15

<i>Departement für Innere Medizin</i>	17
---------------------------------------	----

Departement Medizinische Radiologie

Institut für Diagnostische Radiologie	25
Institut für Neuroradiologie	25
Klinik für Nuklearmedizin	26
Klinik für Radio-Onkologie	26

Klinik für Kiefer- und Gesichtschirurgie	27
Institut für Klinische Chemie	29
Neurochirurgische Klinik	31
Neurologische Klinik und Poliklinik	33
Klinik für Ohren-, Nasen-, Hals- und Gesichtschirurgie	34

Departement Pathologie

Institut für Klinische Pathologie	36
Institut für Neuropathologie	36

Psychiatrische Poliklinik	37
Rheumaklinik und Institut für Physikalische Medizin	41
Urologische Klinik	42

Pflegedienst	44
---------------------	----

Verwaltung

Personalabteilung	47
Ökonomie	48
Sozialdienst	50
Technischer Dienst	50
Sicherheitsdienst	50
UniversitätsSpital-Bibliothek und DOKDI	51

Finanzen und Controlling

Jahresabschluss 2000	52
Bilanz	55
Rechnung nach VESKA-Schema	55

Statistischer Anhang	56
----------------------	----

Namenliste	59
------------	----



	2000	1999	
Ektropium- und Entropiumoperationen	31	20	
Blepharorrhaphien	3	15	
Lid- und Wundversorgungen inkl. Kryotherapie	161	148	
Schieloperationen	237	182	
Bindehaut-Plastiken + Verletzungen	60	39	
Pterygium-Operationen	24	19	
Rutheniumschalen bei Pterygium	3	8	
Entfernung der Ruthenium-Schale bei Pterygium	3	8	
Hornhauttransplantationen, perforierende und lamelläre	67	71	
Hornhauttransplantation mit Linsenimplantation	7	9	
Astigmatismuskorrektur nach Keratoplastik	14	12	
Fadenentfernung	21	21	
Hornhaut- und Skleranähte inkl. Wundrevision	112	62	
Fremdkörper-Magnetextraktionen	4	2	
Fremdkörper ohne Magnet	10	17	
Iridektomien	20	8	
Glaukom-Operation mit Molteno Implant	8	15	
Zyklodialysen	0	0	
Goniolysen + Goniotomien	0	0	
Diathermiekoagulationen des Ziliarkörpers (Weekers I + II) oder Kryo mit oder ohne BH-Eröffnung	31	33	
Trabekulektomien und Trabekulotomien + Rev.	91	131	
Cyclophoto	4	12	
Kataraktoperationen i.c. + e.c	23	10	
Kataraktoperationen mit Linsenimplantationen	990	928	
davon ambulant	102	121	
davon mit Phako	807	808	
davon mit Trabekulektomie	54	–	
Sekundärimplantationen-VKL	7	5	
Sekundärimplantationen-HKL	16	16	
Phakektomien	7	2	
Kapsulotomien	0	0	
Ablassung, Drainage bei expul. Blutung	4	0	
Linsenmassenablassungen	0	3	
Enukleationen	19	26	
Vorderkammerpunktion	1	1	
Abrasionen	16	5	
Biopsie der Arteria temporalis	21	18	
Vitrektomien inkl. Netzhautoperationen	415	387	
Netzhautoperationen	229	255	
davon			
Cerclage	113	107	
Plomben	90	117	
Kryokoagulation allein	9	10	
Cerclage-Plombe Entfernungen	3	9	
Ruthenium-Schale bei malignem Melanom	7	3	
Entfernung der Ruthenium-Schale	7	3	
Total Operationen Klinik	2987	2734	
Operationen in der Poliklinik	79	121	
Argonlasereingriffe	1158	1254	
Laserkoagulationen der Retina	1125	1157	
Argonlaser-Trabekulektomie	6	20	
Fadendurchtrennung mit Laser	27	77	
ND-YAG-Lasereingriffe		138	221
davon Kapsulotomien	102	150	
Iridotomien	36	69	
Cyclophotokoagulationen	0	2	
Excimer-Laser-Operationen (refraktive Chirurgie)	337	0	
davon Re-Operationen	51	0	
LASIK	251	0	
PRK	20	0	
PTK	15	0	
Gesamtzahl neuer Patienten	222	0	
nur Voruntersuchungen	48	0	
Gesamtzahl der Lasereingriffe	1633	1475	
Gesamtzahl aller Operationen	4699	4330	

Poliklinik

Gesamtzahl der neuen Patienten (Erstkonsultationen)	10113	9792
davon männlich	5532	5350
weiblich	4581	4442
Gesamtzahl aller Patienten	16445	16748

	2000	1999
Gesamtzahl der Konsultationen (neue und alte Patienten)	36615	36237
Durchschnittliche Tagesfrequenz	150.5	141.6

Operative Eingriffe

Kleinere ambulante Eingriffe an Lidern, Verletzungen, kleinere Tumoren, Chalazien, Pterygien usw	79	121
--	----	-----

Spezialuntersuchungen

Elektroretinographien (ERG)	298	315
Visuell evozierte Potentiale (VEP)	100	92
Elektrookulogramm (EOG)	29	25
Dunkeladaption	93	93
*inkl. von der Sehschule ausgeführte Farbsinn	96	64
Topographien	450	–
Octopus (automatische Perimetrie)	1443	1652
*inkl. von der Sehschule ausgeführte		
Gesichtsfeld-Untersuchungen von der Sehschule	157	284
Echographien	886	431
Prothesenanpassungen	27	18
Kontaktschalenabklärungen	1504	1791
Low Vision	65	89
Top-SS	373	451
NFA	373	453
Eye Sys	10	26
ICG-Angiographie	44	25
Total Spezialuntersuchungen	5750	6193

Fotografische Dokumentationen	7794	7035
davon Fluoreszenzangiographien	2700	2135
Untersuchungen der Nervenfaserschicht	175	295
Patienten	5377	5058

Augenbank

Hornhäute aufgearbeitet für Transplantation (per Paar und/oder Einzel) (145 Ausgänge = operiert) (USZ: 79, übrige Schweiz: 66, Ausland: 0)	168	171
Histopathologie		
Histologische Untersuchungen	501	591
davon Excisionen	350	440
davon Bulbi	18	29
Elektronenmikroskopie	0	405

Orthoptische Abteilung/Schule für Orthoptik

Gesamtzahl der orthoptischen Untersuchungen (inkl. Octopus-Untersuchungen)	5014	4541
davon Erstkonsultationen auswärtige Augenärzte	246	229
Erstkonsultationen Poliklinik und andere	233	206
Ophthalmologische Untersuchungen (inkl. Refraktionen und Neurokonsilien)	1562	1455
Anzahl der Lehrtöchter	9	9
Lehrabschlüsse	3	3

Sozialdienst

Erfasste Patienten	34	42
Frauen total	16	26
davon 0-AHV-Alter	5	9
AHV-Alter	11	17
Männer total	18	16
davon 0-AHV-Alter	11	10
AHV-Alter	6	6

Klinik für Wiederherstellungschirurgie

Operationen der Wiederherstellungschirurgie im Überblick

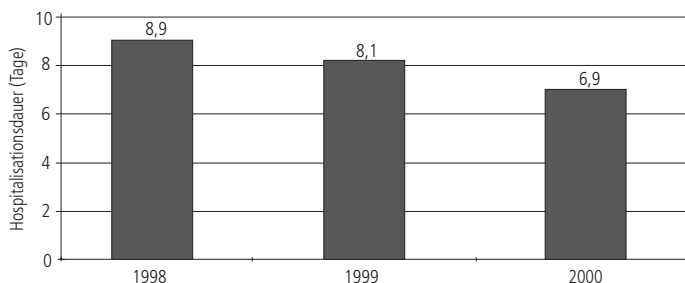
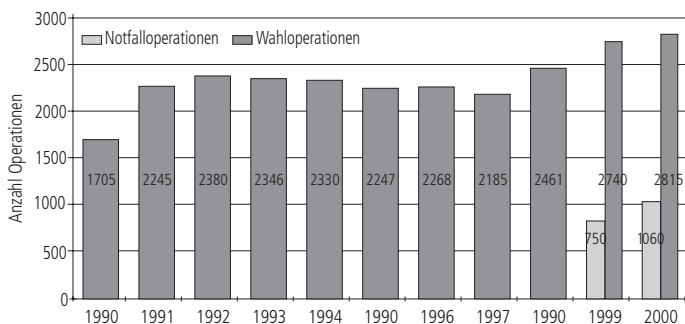
Extremitäten-Chirurgie	1999	2000
Gesamtzahl der durchgeführten Operationen (inkl. Teileingriffe)	2578	2749
Gesamtzahl der durchgeführten Operationen (exkl. Teileingriffe)	1503	1564
Notfallmässige Eingriffe (exkl. Teileingriffe)	569	758
Wahleingriffe (exkl. Teileingriffe)	934	806
Ambulant durchgeführte Operationen (exkl. Teileingriffe)	783	955
Stationär durchgeführte Operationen (exkl. Teileingriffe)	820	609

Plastische Chirurgie	1999	2000
Gesamtzahl der durchgeführten Operationen (inkl. Teileingriffe)	1338	1433
Gesamtzahl der durchgeführten Operationen (exkl. Teileingriffe)	970	980
Notfallmässige Eingriffe (exkl. Teileingriffe)	127	163
Wahleingriffe (exkl. Teileingriffe)	843	817
Ambulant durchgeführte Operationen (exkl. Teileingriffe)	208	236
Stationär durchgeführte Operationen (exkl. Teileingriffe)	762	744

Verbrennungs-Chirurgie	1999	2000
Gesamtzahl der durchgeführten Operationen (inkl. Teileingriffe)	475	503
Gesamtzahl der durchgeführten Operationen (exkl. Teileingriffe)	267	271
Notfallmässige Eingriffe (exkl. Teileingriffe)	54	139
Wahleingriffe (exkl. Teileingriffe)	213	132
Ambulant durchgeführte Operationen (exkl. Teileingriffe)	13	11
Stationär durchgeführte Operationen (exkl. Teileingriffe)	254	260

Spezialsprechstunden (Anzahl Konsultationen)

	1999	2000
Handchirurgie	5565	5690
Plastische- und Verbrennungschirurgie-Chirurgie	5570	5214
Total	11135	10904



Klinik für Unfallchirurgie

	Tage
Stationäre Patienten	2724
Pflegetage	24179
Aufenthaltsdauer	9

Intensivstation	
Patienten	789
Pflegetage	2970
Beatmungstage	2557

Operationen	
Notfalleingriffe	1684
Neurotrauma	160
Thoracotomien	61
Laparotomien	94
Wirbelfrakturen	196
Beckenosteosynthesen	52
Osteosynthesen obere Extremitäten	404
Osteosynthesen untere Extremitäten	741

Interdisziplinäre Notfallstation	
Notfallpatienten	28812
Chirurgie	16477
Medizin	12335
Stationäre Aufnahmen	6730

Wundversorgungen	2089
Gipsverbände	7694

Notfall-Op-Abteilung	
Schockraumpatienten	1006
Operationen	3335

Klinik für Herz- und Gefässchirurgie

	2000
Eingriffe mit HLM	
Klappenvitien	168
Klappenvitien + ACBP	100
Übrige Klappenvitien	38
Subtotal	306

ACBP	387
ACBP + andere	53
Übrige	114
Subtotal	554

Kontinentale Vitien	108
---------------------	-----

Eingriffe ohne HLM	
ACBP	29
Gefässchirurgie	239
Übrige	87
Subtotal	355

Kontinentale Vitien	28
---------------------	----

PM-Erstimplantationen	150
PM/EL-Wechsel/Revisionen	80
ICD Implantation	68
ICD Wechsel/Revision	14
Ereignisrekorder	13
Total	325

Kontinentale Vitien	
Palliativ-Eingriff	
AP-Shunt	5
PA-Banding	4



	2000
Eingriffe ohne HLM	
AIS	11
PDA	2
AO-Bogen (vasc.ring)	1
Perikard	1
Rhythmus	3
Andere	1
Total	28
Eingriffe mit HLM	
ASD	13
VSD	4
ASD/VSD	12
ASD/PS	2
VSD/PS	2
AV Kanal	16
Fallot	8
DOLV/DORV	3
TGA (Switch)	11
TGA (Rastelli)	1
L-TGA	1
AS/AI (erworben)	1
PS/PA	4
Andere komplexe Anomalien	30
Total	108
Assist device (Impl.)	1
Assist device (HLM-Weaning)	5
Klappen-Vitien	
AKE isoliert	82
AKR isoliert	2
Composite Graft	9
AKE+MKE	9
AKE+MKR	4
AKE+TKR	1
AKE+MKE+TKR	2
AKR+MKE	2
AKR+MKR	0
AKE+ACBP	63
AKE+MKE+ACBP	0
AKE+MKR+ACBP	2
AK mit andern OP	28
SAS	9
AK-Reoperation	19
MKE isoliert	20
MKR isoliert	26
MKE+TKR	3
MKR+TKR	0
Andere OP an MK	1
Prothesenrefix.	4
MKE+AVBP	13
MKR+ACBP	13
MKR+TKR+ACBP	2
MK mit andern OP	9
MK-Reoperation	19
TKE isoliert	0
TKR isoliert	3
Koronare Herzkrankheiten	
ACBP isoliert	
ACBPx1	1
ACBPx2	21
ACBPx3	36
ACBPx4	130
ACBPx5	140
ACBPx6	46
ACBPx7 und mehr	13
ACBP omit TMLR	6
ACBP isoliert ohne HLM	29

	2000
KHK kombiniert	
ACBP+Carotis	22
ACBP+BAA	5
ACBP+grosse Gefäße	11
ACBP+periphere Gefäße	2
ACBP+Klappe+Carotis	2
ACBP+Klappe+Gefäße	1
KHK/Komplexe OP	
LV-Aneurysmektomie+ACBP	6
LV-Aneurysmektomie+ASD	1
LV-Aneurysmektomie+Infarkt VSD	0
ACBP+ASD	5
ACBP+Infarkt-VSD	1
ACBP+andere	4
ACBP+Klappe+A.ascendens	6
Andere OP mit HLM	
Vorhofmyxom/Thrombus	5
Herztumor	7
IHSS	1
HTPL	7
Akzidentelle Hypothermie	3
Herztrauma	2
Kongenitale	30
Verschiedene	4
Andere OP ohne HLM	
ACBP und andere	4
Kongenitale	1
Perikard	8
Rev. Eingrif Sternum+andere >30d	62
Extrakardial	5
Verschiedene	4
Thorakale Aorta	
Ersatz A.ascendens	27
Ersatz Aortenbogen	6
Ersatz A.descendens	20
Ersatz thorako-abdominal	14
A-Dissektion	26
B-Dissektion	24
Non-A/Non-B-Dissektion	2
Abdominale Aorta	
Gerader Graft A.abdominal	36
Gerader Graft A.iliacal	4
Y-Graft A.iliacal	24
Y-Graft A.femoral	16
Gerader Graft peripher	46
BBA	95
BAA rupturiert	27
Endoprothesen	
Endoprothese supraaort.Gefäße	3
Endoprothese A.descendens	16
Endoprothese gerader Graft abd.	16
Endoprothese Y-Graft abd.	63
Gefäße	
A.carotis	39
A.subclavia	2
Verschiedene frühpostop. Eingriffe	
ACBP	6
Klappe	4
Thrombektomie	4
Anastomosenrev.	1
Andere	13
Rethorakotomie	90
Sternumrevision	90
Tracheotomie	48

	2000
Assist Device/IABP	
Assist device (Weaning)	6
Assist device (Low out put)	3
IABP präoperativ	78
IABP früher-perioperativ	33
IABP spät-perioperativ (Weaning)	51
IABP (Low out put)	23

Ende Departement Chirurgie

Dermatologische Klinik und Poliklinik

Statistik der Dermatologischen Klinik und Poliklinik

Klinik	2000	1999
Hosp. Patienten	1148	984
Pflegetage	14307	15211
Durchschnittliche Hospitalisierungsdauer	12.5	16.1
Prozentuale Bettenbelegung	83.9	68.4
Teilstationäre Behandlungen	3893	2600
Photophorese Behandlungen	403	220

Poliklinik

Gesamtzahl poliklinischer Patienten	19645	19014
Gesamtzahl poliklinischer Konsultationen*	83414	71476
davon Allergiestation		
Patienten	5557	4775
Konsultationen	15729	15526

Röntgen-Licht-Laser-Abteilung

Hauttumor-Konsultationen	3380	2611
Behandlungen mit UVB/UVA, PUVA, photodynam. Therapie	20399	15104
Laser-Behandlungen	787	853
Radiotherapie-Einstellungen	3097	3066

Sozialdienst

Versorgte Patienten	224	232
---------------------	-----	-----

* ohne Privatpatienten

Dienstleistungen einzelner Labors der Dermatologischen Klinik

	2000	1999
Allergologisch-immunologisches Labor	22216	15607
Andrologisch-Serologisches Labor	7467	7455
Dermatopathologisches und Immunpathologisches Labor	18390	17879
Epikutantestlabor: getestete Personen	1183	1158
verdünnt Eigenproben	3003	2427
Mykologisch-Venerologisches Labor	7516	8101

Diagnosestatistik Allergiestation

Arzneimittel-Allergien	306	264
Asthma bronchiale, asthmoide Bronchitits usw-	602	517
Insektengift-Allergien	1222	1054
Nahrungsmittel-Allergien	218	187
Neurodermitits atopica, Kinderexzeme	136	117
Pollinosis (Rhinitis inkl. Asthma)	1443	1302
Rhinopathia vasomotorica und andere ORL-Affektionen	495	425
Urticaria und Quincke Oedem	395	339
Abklärungen bei Allergieverdacht	740	570
Patienten Allergiestation	5557	4775



Diagnosenstatistik

ICD-Text	Total (a)	m (a)	f (a)	Total (s)	m (s)	f (s)
Infektiöse und parasitäre Krankheiten						
Tuberkulose	3	2	1	0	0	0
Bakterielle Zoonosen	1	0	1	0	0	0
Sonstige bakterielle Krankheiten	36	15	21	18	8	10
Primär durch Geschlechtsverkehr übertragene Infektionen	154	121	33	25	21	4
Sonstige Spirochätenkrankheiten	12	5	7	2	1	1
Sonstige Krankheiten durch Chlamydien	3	1	2	1	1	0
Virusinfektionen mit Haut-/Schleimhautläsionen	829	377	452	26	12	14
HIV-Krankheit	9	6	3	2	1	1
Sonstige Viruskrankheiten	2	1	1	1	1	0
Mykosen	704	401	303	12	8	4
Protozoenkrankheiten	5	4	1	0	0	0
Helminthosen	3	2	1	0	0	0
Pedikulose, Akarinoase und sonstiger Parasitenbefall	106	57	49	0	0	0
Neubildungen						
Bösartige Neubildungen an genau bezeichneten Lokalisationen, als primär festgestellt oder vermutet, ausgenommen lymphatisches blutbildendes und verwandtes Gewebe	726	401	325	153	72	82
Bösartige Neubildungen ungenau bezeichneten Lokalisation	61	38	23	68	33	35
Bösartige Neubildungen des lymphatischen, blutbildenden Gewebes und verwandter Gewebe, als primär festgestellt oder vermutet	119	74	45	46	18	28
In-situ-Neubildungen	61	31	30	2	1	1
Gutartige Neubildungen	1093	473	620	4	2	2
Neubildungen mit unsicheren oder unbekanntem Verhalten	67	37	30	3	1	2
Krankheiten des Blutes oder blutbildenden Organe, sowie bestimmte Störungen mit Beteiligung des Immunsystems						
Koagulopathien, Purpura und sonstige hämorrhagische Diathesen	27	14	13	8	6	2
Sonstige Krankheiten des Blutes/der blutbildenden Organe	5	3	2	0	0	0
Bestimmte Störungen mit Beteiligung des Immunsystems	24	7	17	4	2	2
Endokrine, Ernährungs- und Stoffwechselkrankheiten						
Erkrankungen der Schilddrüse	4	1	3	1	0	1
Durch Diabetes mellitus bedingte Erkrankungen	2	1	1	3	2	1
Krankheiten sonstiger endokriner Drüsen	1	1	0	0	0	0
Sonstige alimentäre Mangelzustände	18	7	11	0	0	0
Psychische und Verhaltensstörungen						
Krankheiten des Nervensystems	55	19	36	0	0	0
	14	5	9	2	1	1
Krankheiten des Auges und der Augenanhangsgebilde						
Affektionen des Augenlides, des Tränenapparates und der Orbita	123	36	87	1	1	0
Affektionen der Konjunktiva	167	67	100	1	0	1
Krankheiten des Ohres und des Warzenfortsatzes	9	6	3	0	0	0
Krankheiten des Kreislaufsystems						
Krankheiten der Arterien, Arteriolen und Kapillaren	106	33	73	2	1	1
Krankheiten der Venen, der Lymphgefäße und der Lymphknoten, andernorts nicht klassifiziert	236	75	161	29	10	19
Krankheiten des Atmungssystems						
	1723	801	922	1	0	1
Krankheiten des Verdauungstraktes						
	98	27	61	2	1	1
Krankheiten der Haut und der Unterhaut						
Infektionen der Haut und der Unterhaut	146	85	61	11	10	1
Bullöse Dermatosen	76	28	48	11	3	8
Dermatitis und Ekzem	4342	2153	2189	220	109	111
Papulosquamöse Hautkrankheiten	900	489	411	100	63	37
Urticaria und Erythem	732	311	421	57	26	31
Krankheiten der Haut und der Unterhaut durch Strahleneinwirkung	553	252	301	13	9	4
Krankheiten der Hautanhangsgebilde	3158	1157	2001	18	7	11
Sonstige Krankheiten der Haut und Unterhaut	1516	655	861	105	49	56
Krankheiten des Muskel-Skelett-Systems						
Arthropathien	1	1	0	0	0	0
Systemkrankheiten des Bindegewebes	82	23	59	14	2	12
Krankheiten der Weichteilgewebe	14	4	10	3	1	2
Osteopathien und Chondropathien	1	0	1	1	0	1

Krankheiten des Urogenitalsystems

Sonstige Krankheiten des Harnsystems	87	83	4	3	2	1
Krankheiten der männlichen Genitalorgane	155	155	0	3	3	0
Krankheiten der Mamma	4	1	3	0	0	0
Entzündliche Krankheiten des weiblichen Genitaltraktes	7	0	7	2	0	2
Nichtentzündliche Krankheiten des weiblichen Genitaltraktes	4	0	4	1	0	1

Schwangerschaft, Geburt und Wochenbett

	10	0	10	0	0	0
--	----	---	----	---	---	---

Angeborene Fehlbildungen, Deformitäten und Chromosomenanomal

	342	149	193	7	6	1
--	-----	-----	-----	---	---	---

Bisher nicht klassifizierte Symptome und abnorme klinische und Laborbefunde

	153	71	82	7	6	1
--	-----	----	----	---	---	---

Verletzungen, Vergiftungen und bestimmte andere Folgen äusserer Ursache

	1725	801	924	76	31	45
--	------	-----	-----	----	----	----

Äussere Ursachen von Morbidität und Mortalität

	19	5	14	1	1	0
--	----	---	----	---	---	---

Faktoren, die den Gesundheitszustand beeinflussen und zur Inanspruchnahme des Gesundheitswesens führen

	1500	799	701	6	5	1
--	------	-----	-----	---	---	---

Total	22133	10371	11752	1076	537	540
--------------	-------	-------	-------	------	-----	-----

Departement Frauenheilkunde

Klinik für Gynäkologie

Ambulante Statistik

	2000	1999
I. allgemeine gynäkologische Sprechstunde		
Anzahl Konsultationen	7668	7426
davon:		
912 Notfälle (ungeplante resp. kurzfristig geplante Konsultation)		
1123 Beratungssprache bei Konfliktschwangerschaften		
II. Koloskopie / Laser-Sprechstunde		
Anzahl Konsultationen (neue Pat. 134)	1477	1466
III. Gynäkologische Ultraschall-Sprechstunde		
Anzahl Untersuchungen	2238	3271
IV. Urodynamische Sprechstunde		
Anzahl diagnostischer Prozeduren (neue Pat. 290) (Tonometrie, Perinealsonographie, usw.)	1462	1836
V. Gynäkologisch-onkologische Sprechstunde		
Anzahl Konsultationen (neue Pat. 107) ambulante Chemotherapie	2240	2229
	179	216
VI. Senologische Sprechstunde		
Anzahl Konsultationen (neue Pat. 214)	638	652
Total (I.–VI.)	15902	16880
VII. Konsiliarischer Dienst an der psychiatrischen Klinik		
Total	63	68
VIII. Interdisziplinäre Konsultationen auf der radio-onkologischen Poliklinik		
Total	252	243
IX. Sozialdienst		
erbrachte Dienstleistungen: Rehabilitation: 14; Erholung: 65; Spitex: 44; Transporte: 2; wirtschaftliche Situationsberatung: 9; Versicherungen: 27; Finanzierungen: 4; Arbeit u. Bildung: 4; Zusammenarbeit mit Ämtern, Behörden und Beratungsstellen: 23; Ehe- u. Familienberatung: 19; Krankheitsbewältigung: 7; Sterbebegleitung: 1; Wohnberatung: 8; Hilfsmittel: 9; Tagesstruktur: 1; Sozialverhalten: 1		
Erfasste Patientinnen		
0–20 Jahre	1	1
21–40 Jahre	20	33
41–AHV-Alter	74	77
AHV-Alter	46	72
Total	147	183

Stationäre Statistik

	2000	1999
A. Kennzahlen		
Eintritte:	3034	3172
Pflegelage:	12558	13142
Aufenthaltsdauer / Pat.:	4,2	4,2
Anzahl operative Eingriffe:	5518	5130
B. Erkrankungen (entsprechend den Eintritten)		
I. Blutungsanomalien		
perimenopausale uterine Blutungsstörungen	109	98
als relevante Nebendiagnose	95	87
Postmenopausenblutung	49	64
als relevante Nebendiagnose	28	35
primäre Amenorrhoe	0	0
sekundäre Amenorrhoe	5	0
Total	286	284
II. Erkrankungen der Cervix uteri		
gutartige Portioveränderungen (Ektopie, kolp. Befund)(ND: 29)	29	18
HPV in rel. ND	6	6
Zervixpolyp (ND: 12)	19	13
Zervixmyom (ND: 1)	1	1
Zervixdysplasie (CIN I-II)[rel ND: 26]	70	46
Zervixdysplasie (CIN III)[rel. ND: 2]	56	66
Zervixkarzinom Ia (Ia1, Ia2)	4	7
Zervixkarzinom Ib	31	10
Zervixkarzinom II	15	16
Zervixkarzinom III	3	2
Zervixkarzinom IV	6	5
Zervixkarzinom insgesamt	59	40
Zervix-Karzinom als relevante ND	6	13
Wiedereintritt wegen bereits bekanntem Zervixkarzinom	42	20
andere Erkrankungen der Zervix [rel ND: 12]	31	19
Total	308	282
III. Erkrankungen des Corpus uteri		
Adenomyosis uteri (ND: 1)	4	6
Missbildungen des Uterus (ND: 5)	8	10
Uterus myomatosus (ND: 77)	176	153
Endometritis	1	2
Corpuspolypen (ND: 11)	53	63
Endometrium-Hypertrophie (ND: 14)	27	25
einfache Hyperplasie (ND: 7)	18	18
Fistel, vesiko-uterin, ND	0	1
komplexe atypische Hyperplasie / TIS (ND: 2)	11	4
Korpuskarzinom Ia	6	4
Korpuskarzinom Ib	12	8
Korpuskarzinom Ic	6	3
Korpuskarzinom II	3	3
Korpuskarzinom III	2	1
Korpuskarzinom IV	0	0

	2000	1999
Korpus-Karzinom insgesamt (29 + ND: 3)	32	25
Wiedereintritt wegen bereits bekanntem Korpuskarzinom	10	3
andere benigne Uteruserkrankungen (ND: 18)	61	55
andere maligne Uteruserkrankungen	4	2
Windmole (21); Blasenmole (4)	25	18
Total	427	404

IV. Erkrankungen der Adnexe

Adnexitis / Salpingitis	21	20
Tubo-Ovarialabszess, Pyosalpinx	6	15
Saktosalpinx	22	8
gutartige Ovarialtumoren (ND: 26)	100	86
Ovarialkarzinom Ia	6	10
Ovarialkarzinom Ib	0	0
Ovarialkarzinom Ic	7	4
Ovarialkarzinom IIc	0	0
Ovarialkarzinom III	123	0
Ovarialkarzinom IV	0	4
Ovarialkarzinom insgesamt	136	79
operative Therapie bei Ovarial-Karzinom	15	164
Tubenkarzinom, Wiedereintritte (ND: 1)	22	6
Borderlinetumor des Ovars	6	6
andere benigne Adnexerkrankungen	74	63
andere maligne Adnexerkrankungen	1	19
Total	382	484

V. Erkrankungen von Vulva und Vagina

Vulvitis / Kolpitis (ND: 71)	75	37
Fistel, rektovaginal 1; vesikovaginal: 1	2	4
Herpes genitales	4	1
Bartholinitis (ND: 6)	15	12
Bartholin'sches Empyem: 6; B.- Zyste 14; (ND: 6)	26	31
HPV vulvär	5	3
gutartige Tumoren von Vulva/Vagina	7	7
VAIN II	2	1
VAIN III (ND 1)	3	0
Vulvakarzinom 0 (in situ / Bowen / nicht invasiver Paget)	13	6
Vulvakarzinom I	1	3
Vulvakarzinom II	4	5
Vulvakarzinom III	2	1
Vulvakarzinom insgesamt (ND: 2)	7	10
Morbet Paget	1	0
Vaginalkarzinom (alle Stadien) insgesamt	1	1
Wiedereintritt wegen bekanntem Vulvakar	4	3
Melanom/Sarkom Vulva/Vagina	0	5
andere Erkrankungen von Vulva/Vagina (Abszess usw.)	62	60
Total	227	190

VI. Lageveränderungen und Inkontinenz

Descensus uteri I und II, III (Totalprolaps) (ND: 5)	21	38
Zystozele (operationsbedürftig)	46	40
Rektozele (operationsbedürftig)	18	29
Enterozele	7	9
Prolaps des Scheidenstumpfes	11	11
Stressinkontinenz I	17	12
Stressinkontinenz II-III	50	36
Urge-Inkontinenz motorisch	6	11
Urge-Inkontinenz sensorisch	1	0
gemischt Urge-/Stress-Inkontinenz	13	10
neurogene Inkontinenz	3	2
Überlauf-Inkontinenz/Stuhlink	4	2
andere Inkontinenzursachen (Fisteln, Missbildungen)	4	6
Total	201	206

VII. Sonstige Diagnosen

Missbildungen der Genitalorgane (MRK-Syndrom: 2)	5	6
Transsexualität als OP-Indik	2	0
Verletzungen der Genitalorgane	3	4
primäre Sterilität / Infertilität	61	34
sekundäre Sterilität / Infertilität	32	20
Extrauterin gravidität (Tubarabort: 36; zervikal.: 1; cornual: 4)	41	50
unerwünschte Gravidität	351	401

	2000	1999
Frühaborte (bis 16. SSW)	243	268
abortus imminens	37	34
sonst. Früh-Schwangerschafts-Diagn. (Hyperemesis, UB-Schmerzen)	66	66
Endometriose (ND: 12)	46	54
primäre Dysmenorrhoe	21	7
sekundäre Dysmenorrhoe	4	5
unklare Abdominalbeschwerden	71	59
andere psychische Erkrankungen in der ND	0	40
Adhäsionen (operativ bestätigt)	0	115
Sterilisationswunsch	82	109
Pelveoperitonitis	2	2
Divertikulitis	1	0
Darm-Karzinom	2	0
Peritoneal-Ca.(17) & metastasierendes Ca. unbek. Herkunft (7)	24	34
andere extragenitale Erkrankungen im Abdominalbereich	101	36
Hernien (inguinal 4; Bauchwand 3)	10	13
Dyspareunie	17	6
Kondylome (alle Lokalisationen) (HPV)	47	36
Aszites	23	27
HIV-Positiv, ND	21	23
manifeste AIDS-Erkrankung	0	6
Total	1463	1516

VIII. Erkrankungen der Mamma

entzündliche Erkrankungen der Mamma (ND: 3)	28	13
Anlage- und Formfehler (nur als Operations-Indikation)	7	13
gutartige Mammatumoren, MCF, Papillome (ND: 7)	17	51
Fibroadenom	11	5
Carcinoma in situ / Mastopathie Grad III (ND: 4)	8	12
Morbus Paget	2	0
Mammakarzinome (erstmalig codiert: 105)	291	241
T1	103	53
T2	108	94
T3	28	24
T4	52	70
NO	120	85
N1	128	125
N2	21	15
N3	3	1
M0	225	171
M1	27	37
Wiedereintritt wegen bereits bekanntem Mammakarzinom	186	158
Mamma-Karzinom als ND	16	31
Mikroverkalkungen (ND: 3)	17	27
andere Erkrankungen und Befunde der Mamma (ND: 24)	80	71
Total	477	1308

IX. Total (B. I – VIII)

3783 4735

Operationen, stationäre Eingriffe

I. abdominale Operationen	2000	1999
Pelviectomie(vordere o. hintere Exenteration)	1	1
erweiterte Hysterektomie (Wertheim-Op.; TeLinde: 2)	11	10
totale Hysterektomie mit/ohne Adnexe	121	133
Lymphonodektomien, pelvin (29) und paraaortal (16)	45	31
Tumordebülking	13	11
Zervixstumpf-Entfernung	1	2
konservative Myom-Operation	15	15
Kolpektomie, partielle	0	1
Operation an den Adnexen	108	107
Vagina-Beckenbodenfixation(Sakropexie)	1	2
paravaginale Kolpopexie, transabdominal	2	8
Revisionslaparotomie	5	8
second look Laparotomie	11	9
Re-Laparotomie	5	0
Appendektomie (inkl. Gelegenheitsappendektomie)	18	24
Hernienplastik (inguinal 4; Bauchdecke: 3)	7	10
Dünn- o. Dickdarmresektion	20	13
Enterostomie	5	1

	2000	1999
Darm-Anastomosen	3	1
Netzresektion	20	31
Adhäsiolyse	36	38
abdominale Sterilisation	9	8
Metroplastik	1	1
Neovagina nach Vecchietti, abdomino-vaginal	1	1
Nephrektomie	1	0
Probepelariotomie (davon bei Karzinom: 30)	51	71
Peritonealbiopsien	22	16
Fistelverschluss (vesiko-vaginal)	0	1
Zystozelenverschluss nach Masterson	1	0
Douglasverschluss nach Moszkowicz	1	0
Cholezystektomie	2	0
Splenektomie	1	0
verschiedene abdominale Eingriffe, sowie Eingriffe in anderen Fachgebieten	35	37
Total	574	593

II. Laparoskopien

rein diagnostisch: (offen: 11; mit folgender Laparotomie: 35)	77	49
Vorgehen mit diagn.-therap. Laparoskopie (davon offen: 16)	134	146
diagnostische Laparoskopie mit Chromopertubation	35	28
Hysterektomie (offen: 2; mit Adnexe: 3)	7	0
laparoskopische Sterilisation	100	101
therapeutische Laparoskopie:	305	304
Salpingektomie: 24 (bei EUG 8); Salpingotomie: 19 (bei EUG: 12); Adnexektomie: 36; Ovarrektomie: 10; ovarerhaltende Op. 95; Adhäsiolysen: 64; Myomektomie: 5; Appendektomie: 1; Punktion & Biopsie: 12; second look: 1; Ablation & Evapor.: 15; assistierte Hysterktomie: 1; paratubar und Ligamente: 7; Neovagina nach Vecc.: 1; cornual-Schwangerschaft: 1; Blutstillung: 5; davon offene therap. L. bei: EUG 3; Adnexekt. 1; Zystenop. 3;		14
Total	658	628

III. Hysteroskopische Operationen

rein diagnostische Hysteroskopien	240	256
diagnostisch-therapeutische Hysteroskopien	66	51
Polypentfernungen	28	26
Endometrium-Ablation	8	5
Myomektomien	23	14
sonstige therapeut. Hysterosk. (Septum:1; Biopsie: 4)	5	10
Total	370	362

IV. Vaginale Operationen

Hysterektomie ohne Adnexoperation	63	59
Hysterektomie mit Adnexoperation	8	19
davon: laparoskop. assistiert	1	4
davon: mit Hemisektion und Morcellament	10	7
Portiostumpfentfernung	2	0
Kolpektomie	2	0
Adnexoperationen: (davon Tubensterilisation: 1)	3	0
Diaphragmaplastik	47	59
Kolpoperineoplastik	24	51
Cerclage	0	1
Nachresektion, Portio	0	2
andere Prolapsoperationen, Enterozelenversorgung und sakrospinale Fixation (nach Richter 4)	28	26
rekto-vaginal-Fisteloperationen	1	12
Curettagen	375	359
Polypabtragungen	61	36
Messerkonisation	85	70
LEEP-Konisation (1), LLETZ-K.(3)	4	5
Introitus- u. Vaginal-Plastik	9	10
diverse Eingriffe, Biopsien usw (IUD-Einlage: 90)	235	231
Lasertherapien, Portio,	1	2
Abort- und Kürettagen	249	270
vaginale Abruptio	351	391
Nachcurettagen	19	14
partielle Zystektomien	0	2
Urethroplastik	1	0
sonstige Blasenoperationen	10	4
Total	1589	1624

	2000	1999
V. Operationen an Vulva, Damm, Leistengegend		
Vulvektomien	2	4
erweiterte Vulvektomie mit inguinofemorale Lymphonodekt	1	4
Lymphonodektomien inguinal (alleine)	3	4
Vulvaplastik (davon Rekonstruktion: 1)	3	6
Vestibulektomie	2	0
Grazillplastik	1	0
Exzision Zysten/Abszesse Vulva	24	19
Marsupialisation	26	31
Exzision sonstiger Tumoren	4	2
Biopsien an der Vulva	24	19
Inzisionen Vulva	19	20
Lasertherapie an Vulva / perianal, grössere ausgedehnte	43	38
Sonstige Eingriffe an Vulva	13	0
Total	165	147

VI. Inkontinenz-Operationen und Urogynäkologie

abdom. Kolposuspension (Burch Cowan)	4	15
vaginale Kolposuspension	1	16
Schlingenoperation (TVT)	55	22
Total	60	53

VII. Operationen an der Brust

Befund-Exzision bei benignen Tumoren	100	98
Sentinel-Lymphknoten-Biopsien:	55	0
Abszessinzisionen, Milchgangsexzisionen nach Urban	12	18
Brust erhaltende Operationen bei malignen Tumoren		
Tumorexzision / Quadrantresektion mit axillärer Ausräumung	36	33
Tumorexzis. / Quadrantresekt. ohne Axilla	63	49
modifiziert radikale Mastektomie mit axillärer Ausräumung	53	48
Nachresektion:	8	0
einfache Mastektomie	20	4
subkutane Mastektomie	1	0
axilläre Lymphonodektomie (allein)	27	15
Reduktionsplastik	5	15
onkoplastische Operation	21	2
sonst. plastische Op./Rekonstruktion an Mamma/Mamille	10	3
Fistelentfernung	0	1
Expanderprotheseneinlage	7	3
Mamma-Prothesenimplantation	5	6
andere Eingriffe an der Mamma	46	23
Total	469	318

VIII. Übrige stationäre Eingriffe und Untersuchungen

Operationen an Bauchdecke (davon Abdominoplastik: 1)	21	15
Operationen sonst. Lokalisat. Haut	16	10
Implanon-Einlagen:	2	0
Zystoskopien / Rektoskopie	21	52
Pleurapunktion / Aszitespunktion	26	30
zytostatische Infusionstherapie bei Karzinom (Zyklen)	314	314
photodynamische Therapie (Diagnostik: 29; Endom.Ablation: 5; Vulva: 5)	40	19
Ultraschall auf Station	1245	965
Total	1685	1405

IX: Total (C. I – VIII)

5569 5130

Klinik für Endokrinologie

Hormon- und Sterilitätssprechstunde	2000	1999
Patienten	1719	1138
Konsultationen	6439	6475

Familienplanung

Patienten	2342	2257
Konsultationen	6189	5780

Sexualmedizin

Patienten	128	132
Konsultationen	481	354



	2000	1999
Total		
Patienten	4189	3527
Konsultationen	13109	12609
Diagnosen		
Primäre Amenorrhö	12	13
Sekundäre Amenorrhö	120	105
Oligomenorrhö	93	70
Dysfunktionelle Blutungen	12	34
Andere Zyklusstörungen	21	18
Anorexia mentalis	90	11
Transsexualität	24	6
Genitalmissbildungen	3	2
Testikuläre Feminisierung	2	1
Andere Endokrinopathien	10	10
Dysmenorrhö	19	4
Prämenstruelles Syndrom	80	5
Endometriose	46	33
Galaktorrhö	14	8
Hyperprolaktinämie	51	69
Prolaktinom	14	11
Hirsutismus	106	111
Androgenetische Alopezie	31	22
Polyzystische Ovarien	57	51
Virilisierung	3	-
Klimakterium praecox	26	27
Postmenopausales Syndrom	211	111
Sterilität	519	582
Habituellem Abort	27	31
Sexualstörungen	128	132

Diagnostische und therapeutische Massnahmen

Hysterosalpingographien	59	46
Ultraschalluntersuchungen	4245	4043
Hysterohydrosanographien	67	52
Postkoitaltests	199	219
GnRH-Tests	4	1
ACTH-Tests	3	3
Dexamethason-Hemmtests	3	3
Clomidbehandlungen	180	117
Gonadotropinbehandlungen	214	192
Ovulationsinduktionen	394	309
Hormonsubstitutionen	314	377
Endometriosebehandlungen	46	19
Inseminationen	99	52
Transvaginale Punktionen	164	133
In-vitro-Fertilisationen (IVF)	58	37
ICSI	90	96
MESA/TESE	16	13
Embryotransfers	197	190
Schwangerschaftskontrollen	177	96
IUP-Einlagen	130	138
Depotkontrazeptiva	653	719
Implanoneinlagen	27	-

Laboruntersuchungen

	2000	1999
FSH	1597	1828
LH	1500	1646
Prolactin	1834	1855
Estron	33	72
Estradiol	1442	1521
Estradiol direkt	629	805
Progesteron	1070	1003
17-Hydroxyprogesteron	335	391
Testosteron	1691	1531
freies Testosteron	810	867
Dihydrotestosteron	144	189
Androstendion	397	537
DHEAS	534	866
Androstandiolglucuronid	76	81
Estriol unkonjugiert	926	1073
HCG	409	537
AFP	1031	1153

	2000	1999
Beta-HCG	63	59
freies Beta-HCG	956	1068
PAPP-A	38	96
Phospholipide	17	22
Phosphatidylglycerol	91	88
Spektralanalysen	12	11
SHBG	116	425
Endothelin	91	288
Spermienantikörper	215	221
Spermienaufbereitungen	367	350
Spermiogramme	613	492
Fructose	128	622
Zink	128	624
MAR-Tests	144	120
Alpha-Glucosidase	22	48
IVF	131	133
ICSI	91	96
Zygotenkryokonservierungen	61	51
Spermakryokonservierungen	69	52
Thawings	76	89
NO	17	61
Total	17904	20971

Klinik und Poliklinik für Geburtshilfe

A. Allgemein

	2000	1999
I. Frequenz		
Zahl der entbundenen Frauen	2021	2042
Davon ambulant entbunden	17	29
Zahl der geborenen Kinder	2121	2128
Zwillingsgeburten	80	78
Drillingsgeburten	10	4
Vierlingsgeburten	0	0
Erstgebärende	942	1006
Mehrgebärende	1079	1036

II. Kindslagen und -einstellungen

a) bei Einlingen		
Schädellagen	1808	1843
Beckenendlagen	107	109
Quer- oder Schräglagen	16	8
b) bei Mehrlingen		
Schädellagen	128	119
Beckenendlagen	53	40
Quer- oder Schräglagen	9	9

III. Entbindungsmodus

a) bei Einlingen		
Spontan	1058	1173
Sectio caesarea	661	557
Vakuum	185	191
Forceps	15	25
Bracht, Manualhilfe, Extraktion	12	14
a) bei Mehrlingen		
Spontan	9	25
Sectio caesarea (bezogen auf Geburten)	77	66
Vakuum	1	8
Forceps	1	1
Bracht, Manualhilfe, Extraktion	2	3

B. Hospitalisationsindikationen in der Schwangerschaft

Eintritt	689	842
Frühgeburtsbestrebungen, vorz. Wehen, Cervixinsuffizienz	410	205
Terminüberschreitungen	27	56
Blutungen (Plaz. praevia, Randsinusblutungen u.a.)	84	55
Diabetes mellitus, Gestationsdiabetes	54	24

	2000	1999
Intrauterine Mangelentwicklungen	57	30
Mehrlinge	82	48
Infektionen	235	33
Fetale Entwicklungsstörungen	86	19
Hypertensive Schwangerschaftserkrankung	65	19
Blutgruppeninkompatibilität	80	15
vorzeitiger Blasensprung	222	145
IUFT	20	14
Abortus imminens	59	31
Andere	301	148

C. Diagnostische und therapeutische Massnahmen in der Schwangerschaft

Amniocentesen, Chorion- u. Plazentabiopsien, Cordocentesen	442	434
davon: Fetale Transfusion	6	–
Ultraschalluntersuchungen	13810	15932
davon: US-Biometrien	11715	12316
Doppler	2095	3616

D. Operative Eingriffe

I. Operative Eingriffe in der Schwangerschaft

Cerclagen	39	30
Totaler MM-Verschluss	24	15

II. Operative Eingriffe bei Geburt

Sectio caesarea	738	623
Vakuum	186	199
Forceps	16	26
Sterilisation bei Sectio	63	79

E. Massnahmen bei Geburt

Geburtseinleitungen	321	333
Cardiotokogramme (extern und/oder intern)	2021	2042
Mikroblut bei path. CTG	57	80

F. Geburtskomplikationen

Pathologisches CTG		
Eröffnungsphase	112	85
Austreibungsphase	109	140

G. Wochenbett

Wochenbett nach Geburt im USZ	2004	2013
Wiedereintritt in Wochenbett	92	104
Eintritt in Wochenbett nach externer Geburt	83	80

H. Stillstatistik

Voll gestillt haben	90.9%	88.4%
Teilweise gestillt haben	4.8%	4.6%
Nicht gestillt haben	4.3%	7.0%

I. Kinder	2000	1999
Zahl der Neugeborenen	2121	2128
Geschlecht weiblich	968	1059
männlich	1153	1069
Gewichte		
a) 2500 g und mehr	1756	1757
b) 2000–2499 g	136	142
c) 1500–1999 g	99	88
d) 1000–1499 g	63	87
e) unter 1000 g	67	54
f) unter 1500 g insgesamt = 6.1% (6.6%)	130	141
Gestationsalter		
unter 28 SSW: 2.7%	55	48 = 2.3%
unter 34 SSW: 8.6 %	174	227 = 10.7%
unter 37 SSW: 17.8%	359	428 = 20.1%
Gestationsalter > 28 SSW und Kindsgewicht < 10. Perzentile: 8.2%	175	241 = 11.3%
Asphyxiehäufigkeit (Apgar 1- 4):		
a) nach 1 Minute	134	144
b) nach 5 Minuten	51	52
c) nach 10 Minuten	47	46
Nabelschnurarterie-Blutgasanalysen (+ nur Nabelschnurvene)	2015	2013
	58	74

	2000	1999
pH-Nabelschnurarterie		
a) < 7.000	8	8
b) 7.000–7.049	23	14
c) 7.050–7.099	54	49
d) 7.100–7.149	136	157
e) 7.150–7.199	310	338
f) 7.200–7.249	558	568
g) > 7.249	926	879

alle pH

h) < 7.100	n = 85 = 4.2%	71 = 3.5%
i) < 7.150	n = 221 = 11.0 %	228 = 11.3%

J. Geburtshilfliche Poliklinik

Konsultationen (ohne Ultraschall)	8137	8920
-----------------------------------	------	------

Sozialdienst

erfasste Patientinnen total	221	238
00–20 Jahre	22	27
21–40 Jahre	186	198
41–65 Jahre	7	13
> 65 Jahre	0	0



Klinik für Neonatologie

Übersicht über Patienten 2000/1999, Klinik für Neonatologie, USZ

	2000				1999			
	Total	im USZ geboren	†		Total	im USZ geboren	†	
Neue Eintritte	595	495	47	7,9%	588	517	32	5,4%
Mädchen	251	206	19	7,6%	272	240	9	3,3%
Knaben	344	273	28	8,1%	316	277	23	7,3%
Gestationsalter (Wochen)								
unter 26	26	23	22	84,6%	22	21	16	72,7%
26–27 6/7	33	32	13	39,4%	24	22	5	20,8%
28–31 6/7	84	75	4	4,8%	100	96	5	5,0%
32–36 6/7	261	232	3	1,1%	250	235	3	1,2%
37–41 6/7	188	132	5	2,7%	188	140	3	1,6%
42 und mehr	2	1	0	0,0%	4	3	0	0,0%
Geburtsgewicht (g)								
500 und weniger	5	5	5	100,0%	4	4	4	100,0%
500 – 749	26	23	18	69,2%	20	18	13	65,0%
750 – 999	31	28	10	32,3%	28	26	4	14,3%
1000 – 1499	63	58	6	9,5%	89	83	6	6,7%
1500 – 1999	107	95	0	0,0%	90	84	0	0,0%
2000 – 2499	119	104	3	2,5%	135	125	1	0,7%
2500 – 2999	94	77	4	4,3%	88	75	1	1,1%
3000 – 3499	80	56	1	1,3%	71	54	2	2,8%
3500 – 3999	45	26	0	0,0%	49	35	1	2,0%
4000 – 4499	14	12	0	0,0%	11	10	0	0,0%
4500 und mehr	5	5	0	0,0%	3	3	0	0,0%
Mehrlinge								
Zwilling A	72	67	8	14,0%	55	52	0	0,0%
Zwilling B	66	62	6	8,8%	62	59	1	1,6%
Drillinge	31	30	0	0,0%	12	12	0	0,0%
Vierlinge	0	0	0	0,0%	0	0	0	0,0%

Diagnosen 2000/1999, Klinik für Neonatologie, USZ

	2000	1999
Atmung		
Transitorisches Atemnotsyndrom	257	264
Hyaline Membranerkrankung	66	48
Atemnotsyndrom ohne bekannte Ursache	18	30
Mekonium-Aspiration	4	6
Pneumothorax	10	19
Interstitielles Emphysem	4	12
Chronische Lungenkrankheit des Frühgeborenen	32	44
Apnoe-Anfälle (behandlungsbedürftig)	86	104
Lungenhypoplasie	5	3
Herz		
Angeborener Herzfehler	32	35
davon vor der Geburt diagnostiziert	12	6
Rhythmusstörungen	9	5
Offener Ductus Botalli (mit Indocid behandelt)	31	26
Persistierender foetaler Kreislauf	0	5
Nervensystem		
Hydrozephalus	2	4
Myelomeningozele	0	3
Subependymale Blutung	43	37
Intraventrikuläre Blutung	27	46
Posthämorrhagischer Hydrozephalus	2	3
Intraparenchymatöse Blutung	6	5
Porencephalie	5	3
Periventrikuläre Leukomalazie	2	1
Hypoxische Enzephalopathie	10	2
Armparese	1	0

	2000	1999
Kopf		
Gaumenspalte	1	3
Lippen-Kiefer-Gaumenspalte	6	10
Retinopathie (Stadium I)	15	26
Retinopathie (Stadium II)	2	16
Retinopathie (Stadium III)	1	1
Retinopathie (Stadium IV)		
Magen-Darmtrakt		
Nekrotisierende Enterokolitis	8	13
Leistenhernie	4	4
Darmatresie	2	4
Nieren/Genitale		
Fehlbildungen	0	2
Hydronephrose	3	6
Infektionen		
Bakterielle Sepsis	25	22
Meningitis	1	2
Harnwegsinfekt	3	2
HIV-positive Mutter	2	6
HIV-positive Mutter auf dem Wochenbett	18	4
Toxoplasmose (behandelt, asymptomatisch)	3	1
Stoffwechsel/Innere Drüsen		
Hypoglykämie	58	33

Hämatologie	2000	1999
Rhesus-Inkompatibilität	4	5
AB0-Inkompatibilität	2	4
Polyglobulie (Hämodilution)	10	5
Extremitäten		
Klumpfuß	2	1
Missbildungen/Syndrome		
Total Missbildungen / Syndrome	93	116
Trisomie 21 (Down-Syndrom)	4	8
Zwerchfellhernie	2	5
Gastroschisis	2	3
Omphalocele	3	0
Varia		
Drogenentzug beim Kind	9	10
zusätzlich auf der Wochenbettstation	2	3
Feto-fetales Transfusionsyndrom	5	8
Therapeutische Massnahmen (Anzahl Kinder)		
Intubation im Gebärsaal	35	24
Volumen im Gebärsaal	25	26
Nabelvenenkatheter im Gebärsaal	12	5
Nasen-CPAP im Gebärsaal	63	100
Pleurapunktion im Gebärsaal	2	6
Maschinelle Beatmung	74	55
davon Hochfrequenz-Oszillation	5	16
Beatmungstage	256	212
Nasen-CPAP	138	146
Tage Nasen-CPAP	1102	1150
Nabelvenenkatheter in der neon. Intensivstation	17	20
Nabelarterienkatheter	124	105
Zentralvenöser Katheter	67	82
Pleuradrainage	4	16
Partielle Austauschtransfusion	10	5
Austauschtransfusion	3	0
Bluttransfusion(en)	50	48
Anzahl Transfusionen	63	117
Surfactant-Gabe	50	31

Ende Departement Frauenheilkunde



Departement für Innere Medizin

1. Departementale Einheiten

Notfallstation	2000	1999
Zahl der Patienten (ambulant)	9607	9161
Zahl der Patienten (stationär)	2728 (281 IPS)	2667 (279 IPS)
Total Patienten	12335	11828

Zahl der betreuten Angehörigen	8712	10101
--------------------------------	------	-------

Abklärungsstation

	2000	1999
Zahl der Patienten	1881	1949

Medizinische Kliniken A und B

Zahl der Patienten (ohne Abklärungsstation)	5034	5259
Total	6915	7208
davon Männer	4288	4595
davon Frauen	2627	2613

2. Medizinische Kliniken

Pflegetage total:	54602	57459
Durchschnittliche Bettenbelegung (ohne IPS)	88,5%	89,6%
(auf 157 Normalbetten, 165 50869 Pflegetage)		53954
Durchschnittliche Bettenbelegung mit IPS	88,8%	89,4%
(auf 168 Betten inkl IPS, 176 54602 Pflegetage)		57459
Durchschnittliche Bettenbelegung IPS	92,7%	87,3%
(auf 11 Betten IPS, 11 3733 Pflegetage)		3505
Mittlere Aufenthaltsdauer (Tage)	7,9	8,0

3. Medizinische Intensivstation

Anzahl Patienten	1125	1212
Anzahl Pflegetage	4839	4243
davon Beatmungspflegetage	2743	1420
Durchschnittliche Bettenbelegung bezogen auf alle Betten (12)	110%	93%
bezogen auf betriebene Betten (11,2 / 11,4)	123%	104%
Durchschnittliche Aufenthaltsdauer (Tage)	8,6	4,5

4. Medizinische Poliklinik

Allgemeininternistisches Ambulatorium	2000	1999
Gesamte Zahl der Konsultationen	38555	40850
Männer	21205	22467
Frauen	17350	18383

Personalärztlicher Dienst	2000	1999
Zahl der Konsultationen	5595	6143

Forensischer Konsiliardienst	2000	1999
Zahl der Konsultationen	3642	4652

Konsiliardienst im Hause	2000	1999
Zahl der Konsultationen	241	281

5. Abteilung Angiologie

	2000	1999
Neue Patienten	1189	2306
Konsultationen insgesamt	5099	4812
(ohne neue Patienten)		
davon Konsilien	311	283
Chirurgisch-angiologisch-radiologische Sprechstunde	144	53

Laborleistungen	2000	1999
Oszillogramme	4188	3879
Doppler-Sonographie	4421	4091
Duplex-Sonographie	3697	3243
Duplex-gesteuerte Aneurysma sp. Kompressionen	23	51
Laufband-Ergometrie	15	20
Mikrozirkulationsuntersuchungen	124	207
Intravenöse Infusionen	646	533
Verbandwechsel/Lokalpflege	244	450
Stationäre Patienten BWII und IW	429	396

Kathetereingriffe	2000	1999
Perkutane transluminale Angioplastien (gesamt)	775	762
Peripherie	636	622
Nierenarterien	31	30
Lokale Thrombolyse, perkutane Thrombenextraktionen	108	110
Stents	92	90

6. Abteilung Endokrinologie und Diabetologie

Endokrinologische Sprechstunde	2000	1999
Anzahl Patienten	681	635
Anzahl Konsultationen	1691	1226
davon Neuzuweisungen	325	312

Diabetes-Sprechstunde	2000	1999
Anzahl Patienten	738	702
Anzahl Konsultationen	2546	1951
davon Neuzuweisungen	256	243
Diabetes-Fuss-Sprechstunde	21	22

Inseltransplantationsprogramm	2000	1999
Screening für Inseltransplantation	12	–
Inselisolationen	9	–
Inseltransplantationen	3	–

Beratung durch Diabeteschwestern	2854	3100
davon Instruktion für Insulinpumpe	187	–
Insulinpumpen-Patienten (total/neu)	32/13	–

Beratung durch Ernährungsberaterinnen	1845	2054
---------------------------------------	------	------

Konsilien Endokrinologie	1257	657
Konsilien Diabetologie	4066	3626
externe Konsilien	123	82
Telefonische Konsilien Endokrinologie/Diabetologie	5100	3003

Endokrinologie/Diabetes-Visite DIM	288	264
Nuklearmedizin Fallbesprechung	289	152
Hypophysen-Kolloquium	110	73

Schilddrüsen-Sonographie	71	104
Feinnadelpunktionen Schilddrüse	11	21
Autonome Funktionsteste (ProSci Card/ROM)	23	28
Körperfettmessungen	20	38

Laborbestimmungen	2000	1999
Blutzucker	321	481
oGTT/ivGTT, Tagesprofile	34	69
Hb A1c	1963	1957
Urinalbumin/Kreatinin	317	374
hGH	264	149

	2000	1999
IGF I	451	327
Insulin	558	225
C-Peptid	755	313
17-Ketosteroide	14	22
17-Hydroxycorticoide	13	20
Plasmacortisol	473	365
Urin-Cortisol	125	74

7. Abteilung Gastroenterologie und Hepatologie

Konsultationen total	11335	9146
Gastroentero-/Hepatologische Konsilien (intern)	1542*	1325*
Gastroentero-/Hepatologische Konsilien (extern)	1435*	1316*
Konsultationen Transplantations-Sprechstunde	389	452

Diagnostische Untersuchungen

Panendoskopien	2465	2285
Koloskopien	1590	1341
Proktoskopien	2080**	1260
Enteroskopien	12	5
Endosonographien	236	230
ERCP	272	270
Leberbiopsien	142	133
Ultraschall Doppler	454	358
Ultraschalluntersuchungen	2251	2248

Funktionsuntersuchungen

24h-ph-Manometrie	176	160
Stationäre oesoph. Manometrie	127	159
Analmanometrie	155	95
Atemtests	152	128
Sekretin-Kalziumtests	87	102

Therapeutische Eingriffe

Polypektomien	231	157
Bougierungen/Rigiflex-Dilatationen	50	58
Stent/Tubus-Einlagen	21	19
PEG-Einlagen	165	147
Duodenalsonden	357	277
Fremdkörperentfernungen	18	23
Sklerosierungen	86	35
Laser-Therapie & Argon-Beamer	64	67
Histoacrylbehandlungen	6	15
Varizenligaturen	32	28
Diverse proktol. Eingriffe	166	n.a.
Papillotomie und Precut	187	120
Choledochusdrainagen (Stents)	59	42
Steinextraktionen	82	n.a.
ESWL	2	5

Laboruntersuchungen

Hormonbestimmungen	4300	7905
--------------------	------	------

* nur Hepatologie (Gastroenterologie nicht erfasst)

**inklusive Routine-Proktoskopien im Rahmen der Koloskopie

8. Abteilung Hämatologie

	2000	1999
Konsultationen, ambulante: total	5175	5423

Klinische Hämatologie

Konsultationen, ambulante	2438	2818
Anzahl der betreuten Patienten	322	311
Anzahl der erstmals betreuten Patienten	80	132
Knochenmarkpunktionen (Aspirationen/Biopsien)	164	144

Hämatologische Befundungen/Berichte	1874	1871
davon USZ	44%	41%
extern kantonal (ZH)	23%	22%
extra-kantonal, total	13%	16%
extra-kantonal, nur Tessin	12%	14%
Arzt-Praxen	17%	20%

Hämatologisches Zentrallabor

Aufträge total, maschinell u. manuell	179511	170758
Hämatogramme (III & V)	158604	148823
Thrombozyten-Kammerzählungen	4024	3315
Retikulozytenzählung (total; mikroskopisch 5278)	15203	13713
Differentialblutbilder, mikroskopisch	12506	13778
Knochenmark-Aspirate	1555	1562
Knochenmark-Biopsien	1561	1508
andere biotische Punktate (Lymphknoten, Milz etc.)	68	94

Zelltypisierungen mittels Immunfluoreszenz-Flowzytometer	207	160
--	-----	-----

Zytochemische Färbungen	11849	10302
davon (2000)		

381 alk. Leukozytenphosphatase		
1268 Peroxydase		
1197 Chlorazetat-Esterase		
1242 unspez. Esterase (Butyrat)		
1077 komb. Chlorazetat/Butyrat		
14 Langzeit-Esterase		
211 Saure Phosphatase		
122 Sudan-black		
2604 Eisenfärbung (Asp. + Biopsien)		
36 TdT		

Zytologie	1633	1143
Zellzahl Punktate	1235	1191
bakt. Untersuchungen Gram-Färbung	1228	1210
bakt. Untersuchungen Ziehl-Neelsen-Färbung	537	452
bakt. Untersuchungen Methylenblau/Tusche	172	128
Dicker Tropfen (Malaria)	390	427
ICT Malaria	17	–

Knochenmarksbiopsien (Präparation + Färbung)	1710	1631
--	------	------

Funktionstests:

Blutvolumen ⁵¹ Cr-Ec/ ¹²⁵ J-Albumin	55	40
Schillingtest	11	23
³² P-Applikationen	0	1
Aderlässe	142	139
Adrenalintest	17	24
G-CSF Test	6	3
Thrombozyten-Überlebensstudie (¹¹¹ In)	6	7
Erythrozyten-Überlebensstudie (⁵¹ Cr/ ¹⁴ C)	0	1
PFA-100 Thrombozytenfunktionstest	83	148

Vitamine und Eisenhaushalt

Vitamin B12 im Serum	2021	1864
Folsäure im Serum u. Erythrozyt	2509	2260
Ferritin	2327	1955

Erythropoietin	118	173
Thrombopoietin	96	–

Entzündungs- und Aktivationsparameter

CRP	5977	5816
Ferritin	2327	1955



	2000	1999
Transcobalamine I/III +II	294	369
Lysozym	223	222
Granulozyten-Elastase im Plasma	319	306
IL-2-Rezeptor (CD25), solubel	582	618
D-Dimere	2361	2576

Hämolyseparameter

Erythrozyten-Kreatin	1278	1435
Hypotglobin	869	672
freies Hämoglobin im Plasma	149	122
Osmotische Resistenz	19	24
Sucrose-Test	2	5
Ham-Test	2	5
Oxidative Hämolysetests (3-teiliges Testset)	5	5

Molekulargenetische Analysen

bcr-abl (CML, ALL)	81	2
bcr-abl quantitativ	30	0
AML1 (t 8; 21)	19	4
CBFB	19	4
PML/RAR (t 15; 17)	28	5
Cyclin D1/Actin	16	0

Abdomen (Milz)-Sonographie	170	330
-----------------------------------	-----	-----

Blutgerinnung

Ambulante Patienten

Abklärung Thromboseeignung	481	395
Abklärung Blutungsneigung	248	231
Schwangerschaftskontrollen	10	101
Hämophilie-Sprechstunde	416	423

Externe Aufträge	1066	1200
------------------	------	------

Untersuchungen

Gerinnungsanalysen, total	45855	52305
Quick	8869	7541
Quick kapillär	91	-
aPTT	7299	6051
aPTT (Heparin)	265	188
Fibrinogen	7118	5684
Thrombinzeit I + II	10427	8952
Aethanoltest	0	5
Reptilasezeit	126	96
Faktor II	873	863
Faktor V	679	501
Faktor VII	439	482
Faktor VIII	1278	836
Summer dieser Routine-/Notfalltests	37464	31199

Faktor IX	358	405
Faktor X	67	125
Faktor XI	226	228
Faktor XII	231	230
Faktor XIII	236	249
vWF funkt.	1064	615
vWF antigen.	571	603
VWF Multimere	57	17
Anti-Fxa-Aktivität	-	22
AT III funkt.	924	767
AT III antigen.	86	82
Protein C funkt.	828	735
Protein S funkt.	315	417
Protein S frei + total antigen.	687	641
Heparin Co-Faktor II funkt. + antigen.	28	29
Plasminogen funkt.	36	28
Antiplasmin	8	11
APC-Resistenz	755	740
TAT (Thrombin-Antithrombin-Komplexe)	0	16
D-Dimere	2361	1561
Bethesda-Test	136	174
Antiphospholipid-Antikörper	2132	3648
Lupus Antikoagulans	991	891

	2000	1999
Thrombozyten-Aggregation	248	247
PFA-100 Thrombozytenfunktion	243	132
Thrombozyten-Gehalt an: ADP/Serotonin/bTG	600	27
Malondialdehyd-Produktion	172	183
Heparin-assoz. Thrombozyten-Antikörper	52	22
Gerinnungselretraktion	183	190
Blutungszeit	217	278

Faktor V Leiden-Mutation	234	191
Prothrombingen-Mutation	259	259
Hämochromatose HFE C282Y	58	73
Hämochromatose HFE H63D	58	50

Transfusionsmedizin/Knochenmarkstransplantation

Ambulatorium:

Konsultationen	1592	1556
Knochenmarkpunktionen ambulant	117	104
Diverses (LP, Impfungen, Blutentnahmen)	1809	1984
Transfusionen, Gammaglobulin-Infusionen	305	295

Zellseparationen

Thrombapheresen	728	805
Granulozytapheresen	1	4
Stammzellapheresen	187	150
Plasmaaustausche	100	169
Knochenmarkseparationen	2	3
Leukapheresen bei Leukostase	3	2
Knochenmarkentnahmen für KMT	6	16

Stammzelltransplantationen, allogene	27	17
---	----	----

HLA-Typisierungslabor

HLA-A/-B serologisch	343	347
HLA-DR serologisch	0	0
HLA-DR/-DQ-Oligotyping	181	146
HLA-Antikörperpanel + HPA	77	84

Zentrale Blutbank

Blutgruppen-/Rhesus-Bestimmungen	26062	24699
Verträglichkeitsproben	36685	38615
Antikörper-Suchteste	14929	14195
Antikörper-Spezifizierung	211	260
Direkter Coombs-Test	1395	1246
IgG-Antikörper-Eluate	56	55
Kälte-Autoantikörper-Panel	4	7
Titerbestimmungen	72	293
Antigen-Bestimmungen	297	338
Hepatitis C ELISA	811	891
Hepatitis Bs ELISA	811	891
HIV ELISA	965	1024
HIV-Schnellteste	152	145
CMV ELISA	836	1035
Toxoplasmose ELISA	32	13
Lues TPHA	812	851
Bestrahlen von Blutprodukten	1289	294

Blutkomponentenausgabe zur Transfusion:

Erythrozyten-Konserven	20990	21148
Thrombozyten-Konzentrate 1-fach	0	71
Thrombozyten gepoolt	571	804
Einzelspender Thrombozyten SRK	2132	2113
Einzelspender Thrombozyten USZ	728	805
Frisch gefrorenes Plasma	14362	15874

9. Abteilung Hypertonie

Hypertonie-Sprechstunde	2000	1999
Zahl der Patienten	451	435
Zahl der Konsultationen	1711	1663

	2000	1999
Hypertonie-Laboratorien		
Radioimmunologische Reninuntersuchungen	448	522
Radioimmunologische Aldosteronuntersuchungen	466	675
Plasma- und Urincortisol-Bestimmungen	132	421
Bestimmung von Catecholaminen und ACE	543	1554
Molekularbiologische Tests, mRNA expressions	7200	
Zellwachstums-Parameter	1820	
Tests des oxidativen Stress, inkl. Western Blots	52	45
Zellwachstums-Parameter		5760
Ansätze von Zellprimärkulturen	16	
Isolation von Lipoproteinen	23	
Langzeitblutdruckmessungen	2050	2333

10. Abteilung Klinische Immunologie

Immunglobuline	2000	1999
Serum Immunglobulin-IgG	3621	3829
Serum Immunglobulin-IgA	3068	3097
Serum Immunglobulin-IgM	3036	2891
Serum-Immunglobulin-IgE	569	601
Serum-Immunglobulin-IgD	212	122
Immunglobulin-IgG (Urin)	223	181
Immunglobulin-IgA (Urin)	223	180
Immunglobulin-IgM (Urin)	223	178
Immunglobulin-IgG (Liquor)	192	333
Immunglobulin-IgA (Liquor)	188	307
Immunglobulin-IgM (Liquor)	147	307
IgG-Subklasse 1–4 (je 923 resp. 771)	3084	3692
IgG-Subklassen Spez. Antikörper	366	283
Anti-IgA (Serum)	38	27
IgA Speichel	2	8

Immunglobuline (Spezial)	2000	1999
Serum Immun-EI-Phorese	1689	1689
Immun-EI-Phorese (Urin)	222	178
Immun-EI-Phorese (Liquor)	58	147
Kappa Kette Serum	1866	1305
Lambda Kette Serum	1866	1305
Kappa Kette (Urin)	245	145
Lambda Kette (Urin)	254	145
Kryopräzipitat-Typ	197	205
Kryopräzipitat (quant.)	36	47
Liquorrhoe β -2 Transferrin	99	61
Oligoklonales IgG (Serum)	106	291
Oligoklonales IgG (Liquor)	100	271
Albumin Serum	256	361
Albumin Liquor	181	319

Entzündungsfaktoren	2000	1999
Komplementfaktoren		
C1 Inhibitor	825	983
C1 Inhibitor (Fkt.)	367	387
Kompl. Faktor C3c	1323	1436
Kompl. Faktor B	116	71
Kompl. Faktor C4	1422	1500
Kompl. Faktor CH-50 ¹⁾	155	79

Entzündungsparameter allg.	2000	1999
Immunkompl. C1q-Bdg.	860	830
Immunkompl. IgG	847	830
Beta-2 Mikroglobulin (Serum)	1009	1320
C-reakt. Protein	407	542
Neopterin	609	635
Prokollagen 3	19	59
α -1 Antitrypsin	533	590
α -1 AT Phenotyp	181	184

Zytokine	2000	1999
Anti-Interferon alpha	149	177
TNF alpha	635	276
TNF alpha Rezeptoren	179	12

	2000	1999
Interleukin 1 alpha	106	89
Interleukin 1 beta ¹⁾	235	0
Interleukin 2	179	159
Interleukin 2 Rezeptor	724	877
Interleukin 3	10	7
Interleukin 4	274	143
Interleukin 5	82	54
Interleukin 6	996	510
Interleukin 8	568	80
Interleukin 10	386	253
Interleukin 12	192	63
G-CSF	37	290
GM-CSF	56	100
Interferon alpha	64	46
Interferon gamma	554	258
ICAM 1	306	101

Autoantikörper	2000	1999
Systemische		
Rheumafaktor	2823	3268
Antinukleäre AK	5820	6517
Anti-native DNS	3115	3865
Anti-SS-A (Ro)	1480	1655
Anti-SS-B (La, Ha)	1245	1351
Anti-Sm Antigen	745	765
Anti-U1 snRNP	838	818
Anti-ribosom. P-Protein ¹⁾	201	155
Anti-Scl-70	752	814
Anti-Centromer	561	642
Anti-Histon	601	754
Anti-JO 1	385	342
Anti-Cardiolip. IgG	1592	1956
Anti-Cardiolip. IgA	1592	1956
Anti-Cardiolip. IgM	1592	1956
Anti- β 2 Glykop1 IgG	1531	1808
Anti- β 2 Glykop1 IgA	1531	1808
Anti- β 2 Glykop1 IgM	1531	1808
Anti-Neutro. Cytopl. (ANCA)	3955	4189
ANCA (Konfirm./Typ)	280	147
P-(Myeloperox.)-ANCA	3955	4189
C-(PR3)-ANCA	3955	4189
Anti-Laktoferin	345	264
Anti-Kathepsin	347	259
Anti-Elastase	346	264
Anti-Glom. Basalmbr.	286	332
Anti-Quergesr. Musk.	138	149
Anti-Acetylchol. Rez.	745	671
Anti-Haut	42	60
Anti-Parotis	107	67
Anti-PM1 ¹⁾	328	0
Anti-Herzmuskel	27	33
Anti-Chromatin	594	615
Anti-Keratin (Filaggrin)	388	71
Anti-Titin	345	127
Leberspezifische		
Anti-Aktin (IgG)	207	174
Anti-Glatte-Musk.	600	957
Anti-Mitochondrien	1016	975
Anti-M 2	456	465
Anti-M 4	126	146
Anti-M 9	160	184
Anti-LKM	806	732
Anti-SLA	196	451
Anti-SLA quant. ¹⁾	316	0
Anti-BPI IgA	358	267
Anti-BPI IgG	358	267
Gastrointestinale		
Anti-Gliadin (IgG)	1383	1127
Anti-Gliadin (IgA)	1383	1127
Anti-Endomysium (IgA)	1383	1127
Anti-Transglutaminase	1365	994
Anti-Helicobacter pyl.	401	210
Anti-Helicobacter pyl. IgA ¹⁾	293	0



	2000	1999
Endokrine		
Anti-Thyreoglobulin	1112	1214
Anti-TPO	1114	1214
TRAK (Anti-TSH-Rezeptor)	1286	1431
Anti-Pank. Inselzellen	1198	1089
Anti-GAD	1445	1145
Anti-IA2	1173	1084
Anti-Magenparietal Z.	560	506
Anti-Magenpar. Z. (quant.)	762	534
Anti-Intrinsic Faktor	800	717
Anti-Insulin	1086	731
Anti-Nebenniere	205	217
Anti-21 Hydroxylase	209	240
Anti-Ovarialgewebe	18	26
Neurologische		
Anti-Parathyreoidea	15	16
Anti-Gangliosid GM 1	344	336
Anti-Gangliosid GM 2	321	336
Anti-Gangliosid GQ1b	285	275
Anti-Disialoga. GD 1	304	334
Anti-Myelin/HU/YO/RI	397	323
Anti-MAG IgM	225	312
Anti-VGCC (Ca-Kanal)	181	208
Anti 68 KD (hsp-70)	68	29
Tumormarker		
AFP (Alpha-Fetoprotein)	1696	1527
LR-AFP (hepatom-spezifisch)	150	136
β-HCG	651	679
Carc. embr. AG (CEA)	1226	1299
CA 125	1266	1195
CA 15-3	1862	1896
CA 19-9	514	497
CA 50	69	92
CA 72-4	57	52
CYFRA 21-1	36	81
NSE-Antigen	357	266
SCC-Antigen	221	179
PSA (total)	498	417
PSA (frei)	216	169
S-100 (Serum)	943	706
S-100 (Liquor)	81	48
Thymidin-Kinase (TK)	1303	1342
AFP (SS-Screening)	52	66
Hepatitis-Serilogie		
HAV		
anti-Hep.A-IgG/M	1872	2235
anti-Hep.A.-IgM	312	262
HBV/HDV		
HBs-Antigen	5753	6098
HBs-Antigen (quant.)	1385	1326
HBs-Antigen ICD	103	113
anti-HBs (quant.)	5632	5533
anti-HBc IgG/M	6342	7002
anti-HBc (IgM)	1809	1886
HBe-Antigen	927	1016
anti-HBeAg	732	767
HBV-DNS (Hybrid.)	851	925
HBV-DNS (PCR)	685	523
HBV-DNS (PCR, quant.) ¹⁾	154	0
Anti-Delta Antigen, IgG	433	499
HCV		
Anti-HCV (Screening)	7723	8570
Anti-HCV (Konf.); C100, C33, C22, NS5	1243	1637
HCV-RNS (PCR)	1939	2311
HCV-Genotyp	799	810
HEV und andere		
Anti-Hep.E-IgG	749	698
HGV/GBVC RNS (PCR)	48	42

	2000	1999
HIV-Serologie		
HIV-1+2		
HIV-1 Antigen (p24)	9252	5400
HIV-1 Ag ICD	3200	3001
HIV-1-RNS (PCR)	9179	8825
anti-HIV-1, 2-Screening	6024	6107
anti-HIV-1, 2-Screening Anonyme	3502	3249
HIV-1 p 24 Antigen Anonyme	3502	749
anti-HIV-IgG (Konf./WB)	451	304
anti-HIV-2 (Screening)	4351	4104
anti-HIV-2 (Konf./WB)	560	401
HTLV1+2		
anti-HTLV 1	510	177
anti-HTLV 2	470	146
Total Bereich Serologie	196686	190924

Bereich Zellanalytik

Leukozyten-Subpopulationen

CD3 (reife T-Zellen)	7529	7657
CD4 (Helfer-T-Zellen)	7529	7657
CD8 (zytotox. T-Zell.)	7529	7657
CD19 (B-Zellen)	26	39
CD20 (reife Zellen)	24	39
CD3/HLA-DR (akt. T-Zellen)	28	50
CD3/25 (akt. T-Zellen)	4	2
CD4/45 RA (naive T-Zellen)	29	51
CD4/45 RO (memory T-Zellen)	36	104
CD8/38 (akt. T-Zellen)	41	106
CD8/HLA-DR (akt. T-Zellen)	33	102
CD3/56 (NK-Zellen)	36	60
CD3/57 (NK-Zellen)	34	58
CD16/57 (NK-Zellen)	34	58
CD57/8 (NK-Zellen)	27	49

Weitere Untersuchungen nach Absprache

CD3/25 Lymphozyten	4	2
CD3-/16/56 Lymphozyten	7	54
CD2-/25/56 Lymphozyten	7	54
CD4/38 Lymphozyten	7	54
CD4/HLA-DR Lymphozyten	7	54
CD4/38/HLA-DR Lymphozyten	7	54
CD7/4 Lymphozyten	107	109
CD7-/4 Lymphozyten	107	109
CD7/45RO Lymphozyten	107	109
CD8/38/HLA-DR Lymphozyten	179	298
CD8/38-/HLA-DR Lymphozyten	172	244
CD8/45RA62L Lymphozyten	7	54
CD8/45RA- Lymphozyten	7	54
Total Bereich Zellanalytik	31193	32595

Gesamttotal

227879 223519

Immunologische Untersuchungen nach diagnostischen Kategorien

Analysekategorie	Zahl Messgrößen ¹	Zahl getestete Messgrößen		
		1999	2000 ¹	
Immunglobuline	18	16036	15192	-5,3%
Immunglobulin spezial	14	6469	7166	+10,8%
Entzündungsparameter	33 (neu+1)	12793	14405	+12,6%
- Komplementfaktoren	6	4456	4208	
- Allg. Entzündungsparameter	8	4990	4465	
- Zytokine	19 (neu+1)	3347	5732	
Autoantikörper	74 (neu+3)	68979	68033	-1,4%
- systemisch	35 (neu+1)	47864	44118	
- Leber	11 (neu+1)	4214	4599	
- gastrointestinal	6 (neu+1)	4585	6208	
- endokrin	13	10148	10968	
- neurologisch	9	2168	2140	
Tumormarker	17	10641	11398	+7,1%
Hepatitis-Serologie	20 (neu+1)	40927	39491	-3,5%
- Hepatitisvirus A (HAV)	2	2497	2184	
- HBV/HDV	12 (neu+1)	24362	24806	
- HCV	4	13328	11704	
- HEV/HGV	2	740	797	
HIV/HTLV-Serologie	11	35079	41001	+16,9%
- HIV1, 2 (allgemeine Routine)	9	28258	33017	
- HIV 1, 2 (Anonyme)		6498	7004	
- HTLV 1, 2	2	323	980	
Zellanalytik	29	32595	31193	-4,3%
- Lymphozytenzahl	1	7657	7529	
- CD3, 4, 8	3	22971	22587	
- Übrige	25	1967	1077	
Total	216	223519	227879	+2,0%

Total Untersuchungsproben und Untersuchungen

	1999	2000	%
Bearbeitete Untersuchungsproben/Aufträge			
Serologie	55769	56505	+1,3
Zellanalytik	7669	7684	+2,0
Total	63438	64189	+1,2
Zahl getestete Messgrößen			
Serologie	190924	196686	+3,0
Zellanalytik	32595	31193	-4,4
Total	223519	227879	+2,0
Zahl abgegebene Testresultate/Analysen ²	(301793)	(294642)	(-2,4)

¹ In Klammer = Veränderung gegenüber 1999 (2000 neu in die Routine eingeführte Bestimmungen: Interleukin-1 beta, anti-PM1, anti SLA quant., anti-Helicobacter pyl. IgA, HBV.DNS (PCR, quant.).

² Gemäss computerisierte AKI-Jahresstatistik (Anzahl Analysen): Zahl getesteter Messgrößen entspricht nicht Zahl der durchgeführten Analysen, da für viele Messgrößen mehrere Analysen durchgeführt werden.

11. Abteilung Infektionskrankheiten und Spitalhygiene

1. Sprechstunde

	2000	1999
Ambulante Sprechstunde		
Anzahl der ambulanten Patienten und Patientinnen	1846	1840
Anzahl der Konsultationen	11680	11897
Anonyme Sprechstunde mit HIV-Test und Beratung		
Anzahl Beratungen inklusive serologischer Tests	3374	3079

2. Konsilien

Konsilien		
Anzahl der konsiliarischen Konsultationen im USZ (inkl. infektiologische Visite)	1744	1744
Anzahl stationäre Patienten und Patientinnen	1393	1366
Telefonische Konsilien		
Anzahl	4100	4100

3. Laboratorien

Mikroskopische Untersuchungen		
Grampräparate, andere Färbungen, und Nachweis von respiratorischen und intestinalen Parasiten	1413	1575

4. Spitalhygiene

	2000	1999
Konsilien und Beratung		
Ärztlicher Dienst	852	765
Pflegedienst	1508	1432

Labor

Mikrobiologische Untersuchungen	1645	2160
Molekulare Keimtypisierung	590	514

12. Abteilung Medizinische Informatik

	2000	1999
Datenbank Klinisches Informationssystem Innere Medizin (KISIM) und Labor-Auftrags- und Resultate-System (LARS)		
Patienten	459404	405006
Fälle	1419190	1208956
KISIM-Berichte (KG-Einträge)	545129	365228
KISIM-Aufträge (Verordnungen)	23707	14377
LARS-Berichte		
Klinische Chemie	1193073	971438
Klinische Hämatologie	500535	334243
Klinische Immunologie	131763	103066
Pathologie	153308	129833
Radiologie	327974	238996
Mikrobiologie	11679	–
LARS-Berichte, gesamt	2318332	1777576
LARS-Aufträge (Laboraufträge)	185927	108053
BenutzerInnen (KISIM)	1984	1123

Infrastruktur Informatiknetzwerk

Arbeitsstationen		
Windows/Intel-PC	565	505
Macintosh	25	20
Server		
Novell	7	7
Unix (Laborsysteme)	8	5
NT	13	8
Zentrale Applikationen		
Standardprogramme	56	42
Spezialprogramme	75	9
Benutzer		
persönliche Netzwerkkonten	959	858

13. Abteilung Kardiologie

	2000	1999
Herzsprechstunde		
Konsultationen der ambulanten Sprechstunden	4187	3420
EKG/Ergometrien/Laufbänder/Spiroergometrien	22657	18130
Elektrokonversionen	60	38
Langzeit EKG	1348	1186
24 Std. Blutdruckmessungen	58	55

Echokardiographie

Doppler-Echokardiographien	4519	4348
Trasoesophageale-Echokardiographien	369	336
Stress-Echokardiographien	306	350

Lipidapherese (ab 1.4.2000)

	125	–
--	-----	---

Nuklearkardiologie¹

Myokardszintigraphien	292	117
Positron Emissions-Tomographien	153	108

Rhythmologie

Rhythmussprechstunde	836	791
----------------------	-----	-----

Kardioversionen/Overpacing	60	38
----------------------------	----	----

Radiofrequenzablationen	263	207
Elektrophysiologische Stimulation	390	287

Pacemaker-Erstimplantation	148	143
Pacemaker-Wechsel	57	54
Pacemaker-Patienten in Kontrolle	730	668
Pacemaker-Kontrollen	1248	1245
ICD ² -Implantationen (mit Herzchirurgie)	68	44
ICD-Wechsel (mit Herzchirurgie)	9	14
ICD-Kontrollen	685	516

	2000	1999
ICD-Patienten in Kontrolle	250	–
ICD Test	63	49

Eventrecorder	19	24
---------------	----	----

Herzkatheterlabor

Total Patienten	2456	2319
Patienten von Intensivstation	393	377
Koronarangiographien	2081	2028
PTCA	785	662
PTCA Gefässe	920	758
Stent (Pat)	644	508
Nierenarterienstenting	12	–
Atherektomie	2	–
Rotablator	3	5
Embolisation	6	4
Acolysis	–	2
Myokardiale Laserrevaskularisation	3	–
Nahtverschluss der Punktionsstelle (Perclose)	–	–
Intravaskulärer Ultraschall	25	13
Flussmessung	6	24
Reo Pro/Aggrastat	19/133	51/46
Intraaortale Ballonpumpe	69	56
Koronarfishing	5	1
Rechtsherzkatheter	439	471
Ergometrie	–	1
Endomyokardbiopsie	3	1
Embolieschutz	238	87
Transseptale Punktion	52	36
Mitralvalvuloplastie	11	8
Aortenvalvuloplastie	–	1
Pulmonalvalvuloplastie	2	–
Verschluss eines atrialen Septumdefektes	1	1
Verschluss eines offenen Ducts Arteriosus	2	–
Perikardpunktion	–	2
Fremdkörperentfernung	3	3
Notfallmässige Bypassoperationen	1	1
Todesfall	2	0

Herztransplantation

Konsultationen total	1235	1359
(Herztransplantationpatienten + Abklärung Herzinsuffizienz)		
Endomyokardbiopsie	558	613
EKG	494	735
Rechtsherzkatheter	45	28

Herzchirurgie F-West

Eintritte: (Kardiologieassistent)	978	–
-----------------------------------	-----	---

¹ In Zusammenarbeit mit Nuklearmedizin

² Implantable Cardioverter Defibrillator

14. Abteilung Klinische Pharmakologie und Toxikologie

Klinische Pharmakologie/Pharmakotherapie	2000	1999
Auskünfte/ Konsilien	479	506
Patientenzahl Zürich	366	411
Patientenzahl ZH Land, und restl. Schweiz	113	95

Meldungen von Arzneimittelnebenwirkungen an die IKS	82	178
Quantitative Erfassung von Arzneimittelnebenwirkungen		
Patientenzahl Zürich (kumulativ)	4785	3888
Patientenzahl St. Gallen (kumulativ)	2940	2246

Klinische Toxikologie/Vergiftungspatienten

Notfallkonsilien (durch Mitarbeiter TOX-Zentrum)	122	116
--	-----	-----

15. Abteilung Nephrologie

	2000	1999
1. Patientenbetreuung		
Ambulante Konsultationen	3141	3496
Konsilien bei stationären nierenkranken Patienten	1668	1683
2. Dialysebehandlung		
Hämodialysebehandlungen total	4767	4030
Chronisch ambulante Hämodialysen	4283	3447
Behandlungen bei stationären Patienten	620	583
Hämofiltration	222	303
Kontinuierlich ambulante Peritonealdialyse (Pat.)	8	12
3. Labor		
Urinuntersuchungen	11205	11759
Spezialuntersuchungen	6642	7327

16. Abteilung Onkologie

	2000	1999
Patientenanzahl (Ambulatorium)		
Zahl der Patienten	1454	1420
davon neue Patienten:	672	558
Zahl der Konsultationen	13366	11118
Patientenbezogene Tätigkeit		
Blutentnahme ohne Therapie	2977*	
Venflon, Port-A-Cath für Radiologie	839*	
Knochenmarkpunktionen (inkl. Biopsien)	155	199
Chemotherapien		
davon kurz (bis 60 Min.)	3250*	
davon lang (> 1 bis 8 Std.)	1890*	
Erythrozyten- und Thrombozytentransfusion	793*	
*computergeneriert; keine Vergleiche mit 1999 möglich		
Labor Abteilung für Onkologie		
Entnahme und Kryopräservierung von peripheren Stammzellen	139	114
Bestimmung hämatologischer Stammzellen (CD 34)	159	124
Retransfusionen von Knochenmark oder Stammzellen	80	49

17. Abteilung Pneumologie

	2000	1999
Ambulante Untersuchungen total:		
– davon Lungentransplantations-Kontrollen	929	577
– davon Lungentransplantations-Vorabklärungen	114	80
Ganzkörperplethysmographien	2642	2428
Spirometriem	3855	3782
CO-Diffusion	2283	1909
Bronchoprovokationstest	141	99
Spiroergometriem	48	45
Blutgasanalysen	514	512
Tonometriem	10	21
Gehetest	309	277
Sputum Gram	162	235
Sputum Entzündungszytologie	30	102
Fiberbronchoskopien	454	410
davon transbronchiale Biopsien	71	94
– mit bronchoalveolärer Lavage	293	284
– mit Nd-YAG-Laser	2	9
Thorakoskopien	12	19
Transtracheale-Katheter-Einlagen	9	11
Schlaflabor:		
– Neuabklärungen	314	271
– Konsultationen inkl. neue Patienten	873	510
– nächtliche Polysomnographien	79	86
– nächtliche Polygraphien	227	198
– Vigilanztests	72	

18. Foto-Laboratorium

	2000	1999
Diapositive-Kopien-Reproduktionen-Farbphotographien, Bildbearbeitung, Scannen	58942	41367

19. Graphik-Laboratorium

	2000	1999
Wissenschaftliche Zeichnungen	296	229
Poster	2	8

20. Ernährungsberatung

	2000	1999
Total Ernährungsberatungen (Med. Klinik A und B, Med. Pol.)	5572	5252

21. Sozialdienst

	2000	1999
Erfasste Patienten total		
	1063	987
Frauen		
0–20 Jahre	7	4
21–40 Jahre	87	82
41–65 Jahre	170	124
> 65 Jahre	210	207
Total Frauen	474	417
Männer		
0–20 Jahre	8	7
21–40 Jahre	89	96
41–65 Jahre	301	273
> 65 Jahre	191	194
Total Männer	589	570

Ende Departement Innere Medizin



Institut für Diagnostische Radiologie

Skelettradiologie	2000	1999
Untere Extremitäten	7828	8372
Obere Extremitäten	7971	7932
Schultergürtel	2041	1987
Achsenskelett	9087	9454
Schädel	2519	2908
Konventionelle Tomographie	524	501
Arthrographie	15	2
Total	29985	31156

Thoraxradiologie	2000	1999
Thorax	38978	39078
Durchleuchtungen	380	291
Total	39358	39369

Mammographie	2000	1999
Mammographie	4221	3834
Mamma-Markierung	64	73
Mamma-Präparat	62	59
Galaktographie	14	13
Total	4361	3979

Gastroenterologische Radiologie	2000	1999
Abdomen nativ	3502	3815
Oesophagus	365	346
Magen-Duodenum	218	235
Dünndarm	34	38
Kolon	86	117
Cholangiographie (intravenös, peroral)	7	4
Cholangiographie (intraoperativ)	19	13
Perkutane transhepatische Cholangiographie	10	4
T-Drain-Cholangiographie	18	17
Endoskopische retrograde Cholangio-Pankreatikographie	0	73
Total	4259	4662

Urologische Radiologie	2000	1999
i.v. Urographie	1190	1318
Zysto-Urethrographie	369	378
Kavernosographie	11	15
Antero-/Retrograde Pyelographie	326	438
Total	1896	2149

Diagnostische Angiographie	2000	1999
Arteriographie		
Thorakale Aortographie	39	41
Pulmonalisangiographie	21	15
Abdominale Aortographie, Viszeralangiographie	606	582
Extremitäten	497	585
Phlebographie	390	658
Total	1553	1881

Ultraschall	2000	1999
Hals	211	285
Pleura	497	493
Mamma	1584	1652
Abdomen/Becken	3720	3725
Muskuloskelettal	387	388
Lymphknotenstatus	550	601
Duplex	935	921
Total	7884	8065

Computertomographie (CT)	2000	1999
Hals	434	367
Thorax	2998	2293
Abdomen/Becken	3815	3129
Wirbelsäule	425	386
Extremitäten	273	218
CT-Arthrographie	4	2
Total	7949	6395

Magnetresonanztomographie (MR)	2000	1999
Hals	42	36
Thorax	199	138
Mamma	265	264
Abdomen/Becken	997	883
Wirbelsäule	403	182
Extremitäten	711	484
MR-Arthrographie	5	1
MR-Angiographie (als alleinige Untersuchung)	193	245
Total	2815	2233

Diverses	2000	1999
Hysterosalpingographie	60	52
Fistulographie	31	61
Total	91	113

Interventionelle Radiologie	2000	1999
Organpunktion	460	526
Vaskulär	1196	1119
Biliäre Drainage	87	59
Total	1743	1704

Gesamttotal	101894	101706
--------------------	---------------	---------------

Institut für Neuroradiologie

Diagnostische Neuroradiologie

Untersuchungen nach Methode und Region

Computertomographie (CT)	2000	1999
Gehirn inkl. Schädel	7182	6429
Halsbereich	506	480
Spinalkanal	247	176
Total	7935	7085
	+12%	

Magnetresonanz (MR)	2000	1999
Gehirn inkl. Schädel	3191	3035
Halsbereich	205	141
Spinalkanal	570	567
MR-Angiographie	822	719
funktionelle MR	181	135
Spezialuntersuchungen	410	401
Total	5379	4998
	+7.6%	

Konventionelle Neuroradiologie	2000	1999
Skelett	581	630
Thorax	3756	3578
Tränenwegsdarst.	15	29
Andere	90	87
Total	4442	4324
	+2.7%	

Myelographie	2	2
---------------------	---	---

Neurosonographie	2000	1999
Doppler Hals	921	798
Doppler transkranieell	955	861
Total	1876	1659
	+13.1%	

Neuroangiographie	2000	1999
Zerebrale Diagnostik	538	435
Spinale Diagnostik	10	4
Embolisationsplanung	255	265
Notfälle	88	82
Total	891	786
	+13.4%	

Total Diagnost. Neuroradiologie	20525	18854
	+8.9%	

Interventionelle Neuroradiologie

Eingriffe nach Region	2000	1999
Intrakranielle Eingriffe		
Zerebrale AV-Angiome	80	82
AV-Fisteln	18	13
Intrakr. Aneurysmen	41	48
Tumoren	25	23
Ballonokklusion A. car. int.	12	13
Temporallappenepilepsie	7	8
Rekanalisierende Eingriffe (Fibrinolyse, Papaverin, PTA, Stent)	27	33
Total	210	220
	- 4.5%	
Eingriffe an Schädelbasis, Gesicht und Hals		
Hämangiome und vask. Missbildungen	30	34
Glomustumoren	12	11
andere Tumoren	7	8
AV-Fisteln	7	4
Epistaxis	4	2
Total	60	59
	+ 1.7%	
Eingriffe am Spinalkanal		
Intramed. AV-Angiome	6	5
Spinale durale AVF	5	3
Spinale Tumoren	16	4
Total	27	12
	+ 125%	
Total Endovask. Operationen	297	291
	+ 2.1%	
Eingriffe am offenen MR	50	53
	- 5.6%	
Sprechstunden	397	335
	+ 18.5%	
Konsilien	265	250
	+ 6%	
Total Interv. Neuroradiologie	1009	929
	+ 8.6%	
Gesamttotal	21534	19783
	+ 8.9%	

Klinik für Radio-Onkologie

1. Patientenstatistik	2000	1999
Zuweisung an die Klinik für Radio-Onkologie	1471	1462
Zuweisung zur Strahlentherapie (RT)	1471	1454
davon:		
– neue Patienten zur Strahlentherapie (RT)	1275	1279
– Patienten mit erneuter RT	196	183
– Patienten mit Malignomen	1420	1417
– Patienten mit gutartigen Erkrankungen zur RT		70

Diagnosen der Patienten

Haut, Nase, Lippen, Kiefer, Augen	50	50
Mundhöhle, Zunge, Tonsillen	37	25
Speicheldrüsen, Lymphknotenmetastasen	6	13
Epipharynx, Mesopharynx, Hypopharynx	84	97
Innerer Larynx	24	33
Struma maligna	7	6
Bronchien, Lunge, Mediastinum	149	113
Oesophagus, Magen	22	22
Colon, Rectum, Anus	50	55
Blase, Nieren, Ureter	32	39
Corpus, Cervix, Ovar	165	196
Mamma	392	380
Prostata, Penis, Testes	152	159
Weichteile, Knochen, Stützgewebe	29	28
Hypophyse, Hirn, übriges ZNS	98	88
Leber, Gallenblase, Pankreas	7	4
Übrige endokrine Drüsen	2	1
Hodgkin, non-Hodgkin, Lymphome	65	73
Leukämien, Myelome	49	35

PAVK Patienten	4	8
----------------	---	---

Poliklinik

Poliklinik-Konsultationen	5630	7524
Gemeinsame Sprechstunden	1307	1223
Total	6937	8747

Bettenstation Eintritte

Radio-Onkologie	460	396
Nuklearmedizin	96	114
Med. Radiologie	31	(18)
Total	587	510

2. Therapieplanung

Simulationen	1997	2092
Computerpläne	1006	1067
Ganzkörperdosimetrie/Ganzkörperbestrahlungen	20	120
In-vivo TLD-Patientenmessungen	7	12
Stereotaxie	42	11

3. Therapiedurchführung

Therapiesitzungen:		
– Hochvolttherapie	23699	24373
– konventionelle Therapie	235	208
Total	23934	24581

Bestrahlte Felder

– Hochvolt	63361	63927
– konventionell	301	302
Total	63662	64229

Intrakavitäre Therapien: Patienten:	127	134
Applikationen	501	502
Interstitielle Therapien: Patienten:	3	4
Applikationen	19	31
Total Brachytherapie-Applikationen	520	533
Ganzkörpertherapien	20	12

Klinik für Nuklearmedizin

Untersuchungen

	2000	1999
Skelettszintigraphie	1160	1243
Lungenszintigraphie	332	344
Herz	287	125
Urogenitalsystem	158	169
Infekt- und Tumorsuche	78	60
Lymphszintigraphien (sentinel node)	90	26
Gastrointestinalszintigramme	41	41
Hirn	55	60
Schilddrüsen- und Nebenschilddrüsenzintigraphie	171	190
Szintigraphien total	2372	2258
Schilddrüsen-sonographien	623	559
Metabolische Therapie (I-131, Meta-/Gelenktherapien)	102	95
Patienten in Sprechstunde ohne Bildgebung	921	816
PET abgerechnete Untersuchungen	2216	1885
Total	6234	5613



	2000	1999
4. Sozialdienst		
Betreute Frauen:		
0–20 Jahre	1	0
21–40 Jahre	5	4
41–AHV	45	35
AHV–Alter	36	44
Total Frauen	87	83
Betreute Männer:		
0–20 Jahre	0	0
21– 40 Jahre	7	4
41–AHV	53	44
AHV–Alter	39	43
Total Männer	99	91
Total Patientinnen und Patienten	186	174

Ende Departement Medizinische Radiologie

Klinik für Kiefer- und Gesichtschirurgie

	2000	1999
I. Statistik		
Zahl der Operationen	1882	1969
Zahl der operierten Patienten: stationär	705	699
Zahl der operierten Patienten: ambulant	203	196
Total	908	895
Zahl der operierten Patienten in auswärtigen Kliniken	27	25
Zahl der operierten Patienten mit LKG im Kinderspital	92	87
Zahl der sonst operierten Patienten im Kinderspital	55	53
Pflegetage	4940	5597
Durchschnittliche Belegungsquote	61,4%	69,7%
Pflegetage pro Patient	5,8	6,5

II. Operationsstatistik ICD-9-CM

Elevation von Frakturfragmenten vom Schädel (02.02)	5	3
Sonstige Dekompression an kranialen Nerven (04.42)	1	4
Blepharorrhaphie (8.52)	12	9
Sonstige Anpassung der Lidposition (08.59)	4	6
Sekundäres Einsetzen eines Augenimplantates (16.61)	2	3
Ohrmuschelaufbau (18.71)	4	2
Vordere Nasentamponate (21.01)	1	0
Totale plastische Nasenrekonstruktion (21.83)	10	12
Revision einer Rhinoplastik (21.84)	5	3
Augmentationsrhinoplastik (21.85)	18	22
Rhinoplastik der Nasenweichteile (21.86)	9	10
Sonstige Rhinoplastik (21.87)	12	14
Endonasale Nasennebenhöhleneröffnung (22.2)	5	3
Endoskopie Nasenhöhle (22.19)	4	0
Sonstige externe Antrotomie des Sinus maxillaris (22.39)	3	30
Sinusotomie des Sinus frontalis (22.41)	1	2
Sinusektomie des Sinus frontalis (22.42)	1	2
Excision einer Läsion am Sinus maxillaris (22.61)	13	17
Verschluss einer Nasennebenhöhlenfistel (22.71)	8	7
Extraktion eines Zahnwurzelrestes (23.11)	58	69
Sonstige chirurgische Zahnextraktion (23.19)	117	133
Sonstige Zahnsanierung (23.49)	47	66
Zahnimplantation (23.5)	1	2
Prothetisches Zahnimplantat (23.6)	16	105
Wurzelkanalbehandlung (23.70)	3	3
Wurzelspitzenresektion (23.73)	8	5
Incision an Zahnfleisch und Alveolarkamm (24.0)	7	5
Excision von Läsion oder Gewebe am Zahnfleisch (24.31)	2	3
Naht eines Zahnfleischrisses (24.32)	4	2
Sonstige Operation am Zahnfleisch (24.39)	20	19
Excision einer Zahnläsion am Kiefer (24.4)	4	6
Alveoloplastik (24.5)	14	8
Anbringen einer orthodontischen Apparatur (24.7)	5	3
Extension oder Vertiefung des Sulcus buccolabialis oder lingualis (24.91)	12	17
Offene Biopsie an der Zunge (25.02)	4	3
Partielle Glossektomie (25.2)	4	6
Sonstige Operation an Speicheldrüse oder -gang (26.99)	6	6
Biopsie in der Mundhöhle, an nicht näher bezeichneter Struktur (27.24)	18	14
Ausgedehnte Excision an der Lippe (27.41)	1	0
Sonstige Excision von Läsion oder Gewebe an der Lippe (27.43)	20	17
Sonstige Excision in der Mundhöhle (27.43)	27	22
Plastische Rekonstruktion einer angeborenen Lippenspalte (27.54)	19	22
Anbringen eines gestielten oder freien Lappens an Lippe und Mund (27.57)	12	6
Sonstige plastische Rekonstruktion am Mund (27.59)	10	8
Revision der Korrektur einer Gaumenspalte (27.63)	16	14
Sonstige plastische Rekonstruktion am Gaumen (27.69)	7	8
Incision und Drainage an Tonsillen und peritonsillären Strukturen (28.0)	18	19
Biopsie am Pharynx (29.12)	0	1
Sonstige plastische Rekonstruktion am Pharynx (29.59)	6	8
Tracheotomie (31.1)	2	3

	2000	1999
Excision eines tiefen cervicalen LK (40.21)	4	5
Radikale unilaterale Neck dissection (40.41)	4	6
Radikale bilaterale Neck dissection (40.42)	2	2
Sequestrektomie am Schädelknochen (76.01)	13	11
Partielle Mandibulektomie (76.31)	16	19
Partielle Ostektomie an anderen Gesichtsschädelknochen (76.39)	12	14
Sonstige Rekonstruktion der Mandibula (76.43)	6	5
Sonstige Rekonstruktion an anderen Gesichtsschädelknochen (76.46)	6	3
Osteoplastik (Osteotomie) am Corpus mandibulae (76.63)	48	42
Sonstige orthognathische Chirurgie an der Mandibula (76.64)	88	94
Segmentale Osteoplastik (Osteotomie) der Maxilla (76.65)	24	26
Totale Osteoplastik (Osteotomie) der Maxilla (76.66)	49	55
Reduktionsgenioplastik (76.67)	45	47
Augmentationsgenioplastik (76.68)	15	16
Sonstige plastische Rekonstruktion an Gesichtsschädelknochen (76.69)	28	30
Geschlossene Reposition einer Jochbein- und Jochbogenfraktur (76.71)	16	19
Offene Reposition einer Jochbein- und Jochbogenfraktur (76.72)	28	27
Offene Reposition einer Maxillafaktur (76.74)	13	11
Geschlossene Reposition einer Mandibulafaktur (76.75)	9	10
Offene Reposition einer Mandibulafaktur (76.76)	75	80
Offene Reposition einer Proc. Alveolarisfraktur (76.77)	2	1
Sonstige offene Reposition einer Gesichtsschädelfraktur (76.79)	4	3
Knochentransplantat am Gesichtsschädelknochen (76.91)	57	52
Sonstige Manipulation am Kiefergelenk (76.95)	5	3
Entfernen von Osteosynthesematerial von Gesichtsschädelknochen (76.97)	72	91
Sonstige Operation an Gesichtsschädelknochen und -gelenken (76.99)	5	13
Knochenentnahme für Transplantation (77.79)	50	61
Sonstige Arthrotomie, ohne Angabe der Lokalisation (80.10)	12	19
Arthroskopie, ohne Angabe der Lokalisation (80.20)	6	11
Biopsie an Haut/Subkutangewebe (86.11)	2	1
Excision von Läsion an Haut/Subkutangewebe (86.2)	17	18
Sonstige lokale Excision von Läsion an Haut/Subkutangewebe (86.3)	8	14
Radikale Excision einer Hautläsion (86.4)	7	10
Naht an Haut und Subkutangewebe (85.59)	35	22
Sonstige Hauttransplantation an andere Lokalisationen (86.69)	14	10
Herauspräparieren von gestielten oder freien Lappen (86.71)	97	55
Verschiebung eines gestielten Lappens (86.72)	54	36
Anbringen von gestieltem o. freiem Lappen an andere Lokalisation (86.74)	32	27
Straffungsoperation im Gesicht (86.81)	10	8
Gewebereduktionsplastik (86.83)	14	13
Korrektur einer Narbenkontraktur oder Bride (86.84)	72	39
Sonstige plastische Rekonstruktion an Haut und Subkutangewebe (86.89)	11	5
Zahnverdrahtung (93.55)	162	180
Entfernen einer Nasentamponade (97.32)	27	3
Total	1882	1969

III. Operationen von Lippen-Kiefer-Gaumenspalten im Kinderspital

Prof. H.F. Sailer, Dr. Dr. M. Locher, PD Dr. Dr. K. W. Grätz, Dr. Dr. C. Oechslin und Assistenten der Klinik für Kiefer- und Gesichtschirurgie

Zahl Patienten	92	87
----------------	----	----

Lippenverschluss	32	30
Lippen-/Narbenkorrektur	7	5
Gaumenverschluss (inkl. Lippenkorrektur)	48	50
Sonstige sekundäre Eingriffe bei Spaltpatienten	5	2
Total	92	87

Sonstige Operationen im Kinderspital

Zahl Patienten	55	53
----------------	----	----

IV. Poliklinik für Kiefer- und Gesichtschirurgie

Neue Patienten	562	556
Notfälle	173	211
Behandlungssitzungen	11231	10564

V. Poliklinik für Orale Chirurgie

Zahl der neu aufgenommenen Patienten	6173	6490
Zahl der Behandlungssitzungen	17490	19375
davon Herdabklärungen (RxT, vor Transplantation)	466	439

	2000	1999
Zahl der operativen Eingriffe in der Poliklinik (8er-Entfernung, Aufklappungen, Abszesse, Sinusverschluss)	2365	2392
Zahl der operativen Eingriffe im Operationsaal	979	996
davon:		
Wurzelspitzenresektionen	137	194
Cysten	128	123
Retinierte Zähne	444	437
Sinusverschluss	28	27
Präprothetische Eingriffe	16	38
Implantate (Pat.)	99	66
Implantate	172	137
CO ₂ -Laser (Pat.)	61	12
Lyo-Knorpel (Pat.)	5	4
Gutartige Tumoren	15	14
Membrantechnik (Biofix)	5	3
Laserbehandlungen	82	22
Anderes	16	40
Röntgenaufnahmen Chirurgische Poliklinik (kl. OP)	454	233
Zahnbehandlungen in Narkose im USZ	1	0

VI. Technische Laborarbeiten

Modelle	1504	1498
Schienen	257	272
Prov. Prothesen und Unterfütterungen	152	143
Resektionsprothesen	18	16
Implantatversorgung	158	102
Sonstige Arbeiten	363	203
Total	2452	2234

VII. Fotostation

Patienten-Fotos S/W und farbig	9877	10083
--------------------------------	------	-------

VIII. Sozialdienst

Erfasste Patientinnen und Patienten

Frauen		
0 –20 Jahre	0	0
21–40 Jahre	3	1
41–65 Jahre	2	3
> 65 Jahre	7	3
Total Frauen	12	7
Männer		
0–20 Jahre	0	2
21–40 Jahre	3	4
41–65 Jahre	10	6
> 65 Jahre	15	13
Total Männer	27	25
Total Patientinnen und Patienten	27	20



Institut für Klinische Chemie

Laborstatistik

	2000	1999	Änderung %
Aufträge	292000	285000	+ 2
Abgegebene Analysenresultate	1768000	1703000	+ 4
davon notfallmässig	35%	34%	
Verrechenbare Leistung (Fr.)	25997000	24887000	+ 4
Durchschnittliche Aufträge pro Tag	800	780	
Durchschnittliche Analysenres. pro Tag	4800	4700	
Durchschnittliche Analysenres. pro Auftrag	6,0	6,0	

Einsender

Resultate	2000	1999	Notfall %	path. %
Departement Chirurgie	412600	395800	58	39
Medizinische Klinik	536300	481200	50	32
Medizinische Poliklinik	240100	237500	4	25
Neurochirurgie	66700	61800	39	32
Departement für Frauenheilkunde	122500	122100	34	26
Neurologie	42900	43500	6	21
Rheumatologie	39200	42300	8	19
Urologie	63400	64200	21	23
Dermatologie	64900	65300	3	19
Übrige Kliniken	58000	52700		
Wiss. Projekte + Externe	121000	136600		

Häufigste Verfahren

	Resultate	Kumulierte Häufigkeit %
1 Kreatinin	140000	8
2 Kalium	128000	15
3 C-reaktives Protein	114000	22
4 Natrium	98300	27
5 Alanin-Aminotransferase	89100	32
6 Prothrombinzeit (Quick)	86100	37
7 Glukose	77400	41
8 Aspartat-Aminotransferase	76800	46
9 Harnstoff	68900	50
10 Alkalische Phosphatase	62700	53
11 Laktatdehydrogenase	54300	
12 Kreatinkinase	41000	
13 Bilirubin total	37400	
14 Calcium	32000	
15 Phosphat	29200	64
16 Cholesterin	24900	
17 Glutamyltranspeptidase	23800	
18 Kreatinkinase MB-Fraktion	23600	
19 Magnesium	23300	
20 Triglyceride	22100	71
21 Urin STIX	21700	
22 Part. Thromboplastinzeit	20400	
23 Albumin	19800	
24 Osmolalität	19600	
25 Pankreas-Amylase	18500	77
26 HDL-Cholesterin	18500	
27 Troponin T	17900	
28 TSH basal	17700	
29 Protein	16500	
30 Opiate qual. Urin	15800	81
31 Cocain qual. Urin	15700	
32 Laktat	15300	
33 Urin Sediment	14500	
34 Cannabis qual. Urin	13200	
35 Fibrinogen	13000	85

	Resultate	Kumulierte Häufigkeit %
36 Myoglobin	11900	
37 Urinkult	10800	
38 Harnsäure	10000	
39 Ciclosporin	9900	
40 Hämatokrit	8100	88

Verfahren, alphabetisch

	Resultate	pathologisch %	Notfall %
ACTH	101	41	
Alanin-Aminotrans.ALT (GPT)	89122	22	35
Albumin	20786	44	1
Aldolase	581	64	1
Alkohol	5263		18
Alk. Phosphatase	62657	22	31
Alk. Phosphatase-Elektrophor.	46		
Alk. Phosphatase, Knochenspez.	1004	26	
AP Knochenspezifisch Masse	362	16	
Alpha-1-saures Glykoprotein	10		
Aluminium	438	10	
Amikacin	49		
Amisulprid	23		
Ammoniak	1577	61	99
Amphetamine, ql diff.U	130		
Amphetamine, ql	7739		
Amprenavir	17		
Amylase	55		
Amylase-Elektrophorese	43		
Antikoagulantien, orale	16		
Apo-Lipoprotein A 1	180	21	
Apo-Lipoprotein B	170	28	
Apolipoprotein E-Genotyp	46		
Aspartat-Aminotrans. AST (GOT)	76782	17	40
Atriales natriuret. Peptid	94		
Barbiturate, ql	3075		
Barbiturate, ql diff. U	89		
Bence-Jones Protein	230		
Benzodiazepine, ql diff. U	10		
Benzodiazepine, ql	8255		
Beta-HCG, total	758	60	60
Beta-Hydroxybutyrat	15		
Beta-2-Mikroglobulin	39		
Bicarbonat	377	51	
Bilirubin, direkt	1120	50	
Bilirubin, neonatal	1617		
Blei im Vollblut	11		
Blutnachweis	196		
Brain natriuret. Peptid	129	80	
Caeruloplasmin	456	10	
Calcitonin	384	23	
Calcium, ionisiert pH korr.	447	42	
Calcium, total	32367	19	37
Cannabis, ql	13326		
Carbamazepin	1522	23	
CDT (Carbohyd.Def.Transfer.)	260	37	
Chinidin	13		
Chinin	12		
Chlorid	7250		
Cholesterin, total	24964	53	
Cholinesterase	1862	20	
Chymotrypsin	476	32	
Ciclosporin monoklonal	9855		
Citalopram	169	49	
Citrat	103		
CK, total	41015	30	64
CK-Elektrophorese	53		
Creatin-Kinase-MB Akt. (CK-MB)	23587	31	76
CK-MB-Masse	7271	36	67

	Resultate	pathologisch %	Notfall %
Clobazam	145	71	
Clomipramin	77		
Clonazepam	114	77	
Clozapin	650	28	
Cocain, ql	15809		
Coffein	11		
Cortisol	949	10	
Cortisol, stimuliert	87		
Cortisol, supprimiert	40		
Cotinin	607	14	
C-Reaktives Protein	114418	53	42
Cystatin C	313	45	
Delta-Aminolävulinsäure	93		
D-Dimere	4015	50	68
Deoxypyridinolin	371		
Dextromethorphan	140		
Diazepam	11		
Dibenzepin	20		
Dibucainzahl	28		
Dichte	1150	98	
Digoxin	687	37	1
Doxepin	22		
Efavirenz	13		
Eisen	4043	65	1
Eisen Biopsie	120		
Erythropoietin	497		
Ethosuximid	22		
Faktor V Genotyp	97		
Fentanyl	33		
Ferritin	6739	34	
Fett, gesamtes	185	32	
Fettsäuren, freie	69		
Fibrinogen	13042	48	84
Flecainid	28		
Fluoxetin	53		
Flupentixol	53		
Fluphenazin	29		
Fluvoxamin	40		
Folsäure	2762	28	
Folsäure im Vollblut	184		
Fruktosamin	110	67	
FSH	119		
Gamma-Glutamyltranspept. (GGT)	23773	33	1
Gastrin	87		
Gentamicin	583		
Glucose	83158	44	42
Glucose Toleranztest	317	14	
Glutamat-Dehydrogenase (GLDH)	48		
Glykiertes Hämoglobin	7711	55	
H.pylori Atemtest 13C/12C	1711	27	
Haloperidol	72		
Hämatokrit	8911	71	54
Hämoglobin A2	42		
Hämoglobin im Plasma	15		
Hämoglobin im Vollblut	11		
Harnstoff	69276	34	48
HDL2-Cholesterin	11	36	
HDL-Cholesterin	18495	66	
HDL-Elektrophorese	44		
HFE-Genotyp	81		
Homocystein	1535	53	
Hydroxyindolessigsäure	143		
Ig E	55	35	
IL-1 Beta	71		
IL4-Rezeptor Alpha Genotyp	44		
Imipramin	23		
Indinavir	24		
Interleukin-2-Rezeptor	306	56	
Interleukin-6	1377	75	
Interleukin-8	586	3	
Intoxikationsanalyse ql	34		
Intoxikationsanal. ql Urin	88		

	Resultate	pathologisch %	Notfall %
Kalium	129174	24	40
Kalium in Ec	75	95	
Konkremete	3151		
Kreatinin	145882	39	38
Kupfer	1868	22	
Laktat	16301	17	49
Laktat-Dehydrogenase (LDH)	54588	44	42
Lamotrigin	407	55	
LDH-1 Elektrophorese	53		
Leuzin-Aminopeptidase (LAP)	277	30	
LH	78		
Lipase	1999	39	2
Lipoprotein (a)	343	15	
Lithium	319	29	
L-Karnitin, freies	119	15	
Lorazepam	12		
Lysergsäurediethylamid (LSD)ql	3261		
Magnesium	23415	27	66
Medikamente GC-MS	69		
Medikamente HPLC	113		
Medikamente LC-MS	10		
Mefenaminsäure	15		
Methadon	28		
Methadon, ql	3869		
Methämoglobin	93		
Methaqualon, ql	1005		
Methotrexat	252		
Mianserin	57		
Midazolam	21		
Mirtazapin	14		
Mitotan	20		
Moclobemid	18		
Morphin	55		
Mycophenolsäure	280		
Myoglobin	12236	56	81
Natrium	100025	14	38
Nefazodon	32		
Nelfinavir	71		
Netilmicin	638		
Nevirapin	14		
Noradrenalin	442		
Nortriptylin	70	49	
5-Nukleotidase (5-NTP)	34		
Olanzapin	246	46	
Opiate, ql	15903		
Opiate, ql diff. U	158		
Osmolalität	21388	39	77
Osteocalcin	314	31	
Oxalat	133		
Oxcarbazepin	224	51	
Pankreasspez. Amylase	19806	20	40
Pankreatische Elastase 1	794	39	
Paracetamol (Acetaminophen)	112	69	4
Parathormon, intaktes	998	47	
Paroxetin	22		
Part. Thromboplastinzeit (PTT)	20422	45	77
Penfluridol	11		
pH	1167	17	
Phencyclidin, ql	732		
Phenobarbital	470	45	
Phenytoin, gesamt	1582	31	
Phosphat	29348	29	43
Phosphatide	89		
Porphobilinogen ql	49		
Porphobilinogen qn	106		
Präalbumin	2090	81	
Primidon	80	23	
Procalcitonin (PCT)	1282	46	
Procollagen (PICP)	192	26	
Prolaktin	308	45	
Prolin	244	48	
Prostata Phosphatase	1154	9	



Neurochirurgische Klinik

Statistik

Geordnet nach den der Einweisung zugrunde liegenden Krankheiten

	Resultate	pathologisch %	Notfall %
Prostata spez. Antigen	3953	38	
Prostata spez. Antigen freies Protein	970		33
Protein-Elektrophorese	25913	42	
Protoporphyrin, freies in Ec	3056	38	
Psilocin	26	31	
Pyruvat	138		
Quick (PTZ)	27	44	
Risperidon	86095	2	52
Ritonavir	59		
Salizylat	43		
Saquinavir	30		
Schwangerschaftstest	33		
Selen	563		10
Sertralin	1862	61	
Sirolimus	82		
Suchtstoffe GC-MS	754		
Suchtstoffe HPLC	32		
Sulfonylharnstoffe	33		
Tacrolimus	25		
Teicoplanin	1230		
Telopeptide (ICTP)	184		1
Theophyllin	286	48	
Thyreoglobulin	79		
Thyroxin, freies (FT4)	514	11	
Thyroxin, total (T4)	6893	24	
Thyroxinbindendes Globulin	904	14	
TNF - a Promotor Genotyp	53		
TNF - b Genotyp	77		
TNF Alpha	77		
Tobramycin	447	37	
Topiramate	81		
Transferrin	114	20	
Trichomonaden	4147	60	
Tricyc. Antidepressiva ql	25		
Triglyceride	84		
Triiodthyronin, freies (FT3)	22100	50	
Triiodthyronin, total T3	4033	21	
Trimipramin	2265	23	
Troponin	52		
TSH, basal	22098	42	76
Urat	17754	20	
Urikult	10069	36	1
Urin Sediment	10840		
Urin STIX	14548		
Uroporphyrin	21721	63	27
Valproat	54		
Vancomycin	1194	49	
Vanillinmandelsäure	1216		
Vascular Endothelial Growth F.	134		
Venlafaxin	139	89	
Vitamin A, Retinol	187	43	
Vitamin B6	150	39	
Vitamin B12	298	38	
25-Hydroxy-Vitamin D3	2983	22	
Vitamin E, Alpha-Tocopherol	615	29	
Zink	133	41	
Zuclopenthixol	2341	40	
	49		

Legende: D = Dialysat M = Mekonium U = Urin
 F = Fäces P = Punktat V = Vollblut
 L = Liquor S = Serum

Angeborene Missbildungen

	Aufnahmen M	F	Todesfälle M	F
a) Schädel	2	1		
b) Wirbelsäule und Rückenmark	5	2		

Arachnoiditis und Arachnoidalzyste

a) cerebrialis	0	2		
b) spinalis	0	0		

Wirbelsäule

a) Cervikale Myelopathie	1	2		
b) Diskushernie zervikal	0	0		
c) Diskushernie lumbal	12	13		
d) Diskushernie thorakal	0	0		
e) Enger Spinalkanal	1	2		
f) Traumatische Schädigung	1	0		

Epilepsien

Fokale und generalisierte, inkl. zentrenzepitale	15	8		
--	----	---	--	--

Unwillkürliche Bewegungen und andere funktionelle Erkrankungen

a) Parkinson	6	6		
b) Tremor	1	4		
c) Dystonie	2	0		
d) Spasmus hemifacialis	1	5		
e) Psychosen	7	5		

Gefäßerkrankungen des Zentralnervensystems

a) Arteriosklerose cerebri, thrombotische und embolische Arterienverschlüsse, Durchblutungsstörungen	37	19	0	0
b) Gefäßmissbildungen cerebral (AVM, Cavernom)	17	17	0	0
c) Intracerebrale Blutungen (o. Gefäßmissbildungen)	40	27	5	6
d) Sackförmige Aneurysmen zerebraler Arterien	34	62	2	4
e) Dissektion	1	1	0	0
f) Subarachnoidalblutungen (ohne Aneurysmanachweis)	11	11	0	0
g) Vasculäre Erkrankungen des Rückenmarks (Varicosis spinalis, Aneurysma, AVM, Cavernom)	0	0	0	0
h) Moya-Moya	2	2	0	0
i) Sinusthrombose	0	2	0	0

Hydrocephalus ohne tumorbedingte Formen

a) Aqueductstenose	1	1	0	0
b) Hydrocephalus malresorptivus	22	17	0	0
c) Hydrocephalus occlusivus	1	3	0	0
d) Shunt dysfunktion/-revision/-Infekt	26	27	0	1

Infektiöse u. entzündliche Erkrankungen des Zentralnervensystems und seiner Häute

a) Abscessus cerebri	10	4	0	0
b) Meningoencephalitis, Meningitis	0	1	0	0
c) Leucoencephalopathie	0	1	0	0
d) Encephalomyelitis	0	0	0	0
e) Abscessus spinalis	0	1	0	0

Nervenerkrankungen- und schädigungen

a) Innenohr- u. Gleichgewichts-Störung -Schädigung	0	0	0	0
b) Tinnitus	0	0	0	0

Schädel: Defekte u. Erkrankungen

a) Traumatische u. postoperative, inkl. postop. Rhinoliqorrhoe	2	2	0	0
b) Osteomyelitis	0	0	0	0
c) Wundinfekt / Schädelplastik	15	11	0	0
d) Osteofibrose	0	1	0	0
e) Kalotteninfiltration nicht zerebraler Tumoren	0	0	0	0

	Aufnahmen		Todesfälle	
	M	F	M	F
Schmerzhafte Zustände ohne anatomisch fassbare Veränderungen				
a) Lumbago, Rückenschmerzen, Tendomyose	3	1	0	0
b) Migräne und Cephalaea	4	2	0	0
c) Schmerzsyndrom	6	10	0	0
d) Trigeminusneuralgie	3	4	0	0

Systemaffektionen und Erkrankungen des Rückenmarks				
a) Syringomyelie, Hydromyelia	0	0	0	0
b) Chiari-Malformation	2	6	0	0
c) Tethered chord	1	0	0	0

Traumatische Schädigungen des Schädels und des Zentralnervensystems				
a) Hämatome posttraumatisch	0	0	0	0
b) Hämatome subdural akut / subakut	4	3	1	1
c) Hämatome subdural chronisch	25	22	0	0
d) Hämatome spinal	2	0	0	0
e) Schädel-Hirn-Trauma	1	0	0	0
f) Sinus cavernosus, arteriovenöse Fisteln	0	0	0	0
g) HWS-Trauma	0	0	0	0

Intrakranielle Tumoren				
a) Teratome	0	0	0	0
b) Germinome	0	0	0	0
c) Chordome	1	0	0	0
d) Karzinome	1	2	0	0
e) Hamartie	0	1	0	0
f) Epidermoide, Lipome	5	2	0	0
g) Gliome, Paragliome, Sarkome u. Lymphome	80	62	4	2
h) Hämangioblastome, Angioretikulome	0	3	0	0
i) Sella-Tumore	24	16	0	0
j) Kraniopharyngeome	2	5	0	0
k) Meningeome	25	41	0	1
l) Metastasen	36	27	2	1
m) Neurinome, Neurofibromatose	0	1	0	0
n) Pinealistumoren, Kolloidzysten	2	2	0	0
o) Plexuspapillome / -Karzinome	0	0	0	0
p) Glioneuronale Tumoren	3	2	0	0
q) Embrionale Tumore	1	0	0	0
r) Tuberöse Sklerose	0	0	0	0
s) Paragangliome	0	1	0	0
t) Zysten	2	1	0	0
u) Tumoren ohne histologische Kontrolle	4	0	1	0

Spinale Tumoren				
a) Ependymome u. intramedulläre Gliome	4	1	0	0
b) Meningeome	1	1	0	0
c) Metastasen	1	1	0	0
d) Neurinome	1	4	0	0
e) Glioneuronale Tumoren	4	1	0	0
f) Rhabdomyosarkome	0	0	0	0
g) Hämangioblastome	0	1	0	0
h) Spinale Tumoren ohne histologische Kontrollen	0	2	0	0
i) Dermoid	1	0	0	0
j) Mesotheliom	0	1	0	0

Varia				
a) (inkl. postoperative u. postinterventionelle Komplikationen, Fistelwandinfektionen, Liquorzirkulationsstörungen, Bestrahlungsnekrose, usw)	11	16	1	0
b) Ips-Überwachung/Monitoring (Zuweisung v. anderen Kliniken)	1	1	0	0
c) Wiederaufnahme nach Überwachung in «Fremd-Ips»	151*	159*	0	0

Gesamtzahl der Aufnahmen Neurochirurgische Klinik: (inkl. Übertritte von 1999) [Wiederaufnahmen s. Varia c) *]	
Männer	534 / 684*
Frauen	491 / 650*
Total	1025/ 1334

Anzahl der verstorbenen Patienten	
Männer	13
Frauen	8
Total	21

Operationen 2000	M	F	Total
Kraniotomien			
a) Tumoren			
– Primär	85	82	167
– Rezidiv	22	19	41
b) Aneurysmen	39	64	103
c) Gefäßmissbildungen	3	2	5
d) Kavernome	5	9	14
e) Abszesse	0	3	3
f) Hämatome – nicht traumatisch	37	10	47
g) Epilepsie	2	2	4
h) Anastomosen (inkl. Venenbypass)	10	7	17
i) Rekraniotomien			
a) zur Knocheneinsetzung wegen Oedem	19	7	26
b) Hämatom, Dekompression, Nachblutung, Tumornachresektion, Oedem	3	0	3
j) Hämatom, Infekt, Liquoransammlung, andere	10	8	18
k) Infarkt	0	0	0
l) Andere Leiden (Biopsie)	1	0	1
m) Metastasen	0	0	0

Transnasale Hypophysenoperationen			
a) Primäreingriffe	15	11	26
b) Reoperationen	0	1	1

Exploration der hinteren Schädelgrube			
a) Tumoren	52	58	110
b) Gefäßmissbildungen	5	9	14
c) Andere Leiden	2	0	2
d) Rezidive	11	2	13
e) Metastasen	8	7	15
f) Hämatom	1	1	2

Operationen bei Liquorzirkulationsstörungen			
a) Ventrikuloatriale/peritoneale Drainage			
– primär	36	43	79
– Revision	17	18	35
b) Ventrikeldrainage	23	23	46
c) Shuntentfernung	6	6	12
d) Lumbaldrainage	4	6	10

Funktionelle Neurochirurgie			
a) Stereotaxie für Parkinson, Tremor, Dystonie	9	10	19
b) Stereotaxie für Schmerzbehandlung	6	12	18
c) Stereotaxie für Tinnitus	1	0	1
d) Stereotaxie als Psychochirurgie	4	3	7
e) Foramen ovale Elektroden	0	3	3

Operationen der Arteria carotis am Hals			
a) Carotisendarterektomie u.s.w.	1	0	1

Laminektomien			
a) Diskushernien			
– lumbal-primär	17	15	32
– lumbal-Rezidiv	2	2	4
– cervical	1	10	11
b) Tumoren	8	4	12
c) Missbildungen	1	1	2
d) Andere Leiden	3	2	5

Andere Operationen			
Wundrevisionen, Débridement, Muskel-Faszientnahme	5	6	11

Klinik für Ohren-, Nasen-, Hals- und Gesichtschirurgie

Eingriffe stationär und ambulant

	2000	1999
Anzahl stationäre Eintritte	2624	2494
Durchschnittliche Aufenthaltsdauer/Tage	4,7	4,9

1. Diagnostische und andere kleine Eingriffe

Lymphknotenexzisionen, FNP, Biopsien	70	45
Halsabszessinzigion (exklusiv Peritonsillarabszess)	26	18
Wundrevisionen	21	12
Total	117	75

2. Eingriffe am äusseren Ohr (ohne plastische Eingriffe)

Tumorentfernung an der Ohrmuschel	47	20
Othämatomausräumung	3	1
Exzision praeaurikuläre Fistel	6	6
Fremdkörperentfernung	8	2
Total	64	29

3. Eingriffe am Mittelohr

Paracentese, Paukenröhrchen	157	96
Trommelfellreposition	0	2
Einfache Tympanoplastik	89	37
Schwierige Tympanoplastik, Mittelohrrevision, Incus	110	144
Gehörgangplastik	76	45
Mastoidektomie, Antrotomie	73	54
Radikalhöhlenoperation	52	59
Stapedotomie	39	58
Petrosektomie	12	4
Branemarkschraubenimplantation	14	16
Total	622	515

4. Kranio-temporo-faziale Eingriffe inklusive Operationen am Innenohr und der Schädelbasis

Transotische, transtemporale Eingriffe	18	29
Kraniofaziale Eingriffe bei Tumoren und Liquorfisteln	5	5
Frontobasisrevisionen	1	12
Infratemporale Tumorresektionen Typ A-C	7	14
Infratemporale Tumorresektionen Typ D	2	3
Cochlea-Implantate	37	21
Symphonix	1	4
Total	71	88

5. Operationen im Mund- und Rachenraum

Adenotomie	124	72
Tonsillektomie beidseitig	205	136
Abszessionsillektomie	25	18
Nachblutung	13	8
Einfache Operation von benignen und malignen Tumoren	53	43
Schwierige Operation von Tumoren	32	25
Uvulo- Palato- Pharyngoplastik	12	13
Ranula	2	1
Oropharyngeale Rekonstruktionen	1	0
Total	467	316

6. Operationen der Nase und Nasennebenhöhlen

Choanalatresie	2	4
Externe Ligatur der Ethmoidalarterien bei Epistaxis	58	58
Offene Nasenrepositionen	0	6
Funktionelle Nasenseptumplastik	300	319
Beck'sche Bohrung	1	2
Osteoplastische Stirnhöhlenoperationen	3	4
Einfache Operation von Tumoren der Nase und Nasennebenhöhlen	22	21
Tumoren der Nase, Nasennebenhöhlen, mediale Maxillektomie	21	7
Septumperforation-Verschluss	3	11
Tränenkanaloperation, -bougieung, Dacryocystorhinostomie	12	17
Conchotomie einseitig	416	473
Endonasale Kieferhöhlenausträumung	63	51
Sphenoidektomie, endonasale Ethmoidektomie	171	219
Stirnhöhlendrainage, median endonasal (1998 erstmals separat erfasst)	60	33

	2000	1999
Externe Ethmoidektomie	1	0
Fremdkörperentfernung Nase	8	2
Hypophysenzugang auf Neurochirurgie	2	22
Andere	15	8
Total	1158	1275

7. Operationen des Larynx und Hypopharynx

Thyreoplastik / Tefloninjektion parachordal	11	7
Totale Laryngo- Pharyngektomie mit oder ohne Teilpharyngektomie	17	6
Provox Prothesen	4	6
Partielle Laryngektomie	5	10
Mikrochirurgische Eingriffe am Larynx (ohne Laser)	83	65
Tracheotomie konventionell	35	25
Tracheotomie dilatativ	11	25
Oesophagusdivertikel (Zenker), Cricopharyngeusmyotomie	22	17
Notfallconiotomie	1	1
Laryngocele	0	1
Total	189	163

8. Hals- und Gesichtschirurgie

Parotidektomie (subtotal, lateral)	71	64
Exstirpation der Glandula submandibularis	9	22
Mediane und laterale Halszysten oder -fisteln	16	17
Partielle Unterkieferresektion	3	0
Tumorknotenentfernung benigne	8	7
Neck- Dissection (radikal)	11	12
Neck- Dissection (selektiv)	71	52
Neck- Dissection (modifiziert)	36	39
Schilddrüseneingriffe	76	70
Operation von benignen Hautveränderungen	43	58
Operation von malignen Hauttumoren	48	65
Ligatur der A. carotis externa	1	0
Total	393	406

9. Plastische Eingriffe im Gesicht, am Hals, im Larynx und in der Mundhöhle

Reposition und Fixation von Frakturen des Gesichtsschädels, Drahtnaht, Platten- oder Schraubenosteosynthese, Nasenbeinfrakturrevisionen	6	
Orbitaregion (Orbitaboden, Blow-out)	21	39
Ohrmuschelkorrektur	3	11
Ohrmuschel- und Gehörgangsrekonstruktion bei Missbildungen und Verletzungen	72	28
Einfache Nasenplastiken	30	16
Schwierige Nasenplastiken: Rhinoplastikrevision, Nasenrekonstrukt.	61	83
Einfache Weichteilplastik: Narbenkorrektur, Z-Plastik	43	51
Schwierige Weichteilplastik mit Hautlappen, DPL, PML	58	30
Kombin. Hautlappen: Haut/Muskellappen, Haut/Muskel/Knochenlappen	41	28
Freie Hauttransplantate (Haut, Schleimhaut)	14	19
Gewebeentnahme (Fett, Faszie, Knorpel, Knochen, Nerv)	48	36
Hirnnervenplastik, Selektive Fazialisdurchtrennung, Nervennaht	34	55
Stomaverschluss am Hals	6	5
Trachealplastik nach Stenose	1	3
Plastische Larynxrekonstruktion	2	1
Rekonstruktion mittels mikrovaskulärem Jejunumtransplantat oder Vorderarmflappen	1	7
Unterkieferosteosynthese	5	7
Gold-Gewicht Implantationen	2	
Blepharoplastik, laterale Kanthopexie	10	15
Branemark Implantate (1998 erstmals separat erfasst)	9	9
Brow Lifting (1998 erstmals separat erfasst)	9	18
Total	478	462

10. Laserchirurgische Eingriffe

Larynx	78	71
Pharynx	5	18
Mundhöhle	23	10
Trachea	7	6
Mittelohr	5	41
Nase	0	0
Total	118	146

	2000	1999
11. Endoskopie		
Nasenendoskopie in Ergänzung zu anderen Operationen (AT)	39	12
Oesophagoskopie, Hypopharyngoskopie	271	255
Tracheobronchoskopie	194	229
Direkte Laryngoskopie	226	164
Total	730	660

	2000	1999
12. Diverses		
Lumbaldrainage (Neurochirurgie)	6	5
Perkutane endoskopische Gastrostomie (Gastroenterologie)	0	3
Stent-Einlagen	1	5
Total	7	13

B. Poliklinik

	2000	1999
Ambulante Patientenzahl	15024	15317

C. Abteilung für Audiologie

	2000	1999
Tonaudiogramme	5608	6162
Sprachaudiogramme	950	994
Kinderaudiometrien	811	694
Objektive Audiometrie (BERA, OAE)	311	283
Impedanzmessungen	348	463
Überschwellige Messungen, Varia	237	346
Total	8265	8942
Davon IV-Gutachten	234	232
IV-Schlussexpertisen	187	208

D. Abteilung für Neurootologie

	2000	1999
Facialisdiagnostik		
Elektroneuronographien	180	208
Elektromyographien	6	26
Total	186	234

	2000	1999
Neurootologie		
ENG	512	656
Fistelprüfungen	5	6
Pendelstuhlprüfungen	11	14
Subjektive Vertikale	503	644
Total	1031	1320

E. Abteilung für klinische Logopädie

	2000	1999
Behandelte Patienten:	1396	1305
Eriteilte Konsultationen	4491	4446

F. Phoniatrie

	2000	1999
Konsultationen Erwachsene	938	942
Konsultationen Kinder	168	176
Phoniatrie Gutachten	25	55
Total	1131	1173

G. Abteilung für pädiatrische ORL

	2000	1999
Konsultationen total		350

Abteilung für pädiatrische Otorhinolaryngologie im Kinderspital

1. Hospitalisationen		321
2. Konsultationen total	2262	2705
3. Audiologische Untersuchungen	1479	1352
4. ORL-Eingriffe im Kinderspital		
Tonsillektomie und Adenotomie/ Peritons.abszess	104	156
Adenotomie	88	106
Ohrinspektionen und Parazentesen	187	261
Einlage/Entfernung von Ventilationsröhrchen	169	191
Laryngo-Tracheo-Bronchoskopie	42	25
Laryngotracheale Eingriffe	2	1
Tracheotomie/Tracheostomaverschluss	9	3
Naseneingriffe/Nasenendoskopien	52	33
Choanalbougierungen/-operationen	0	2
Tumoren Kopf / Hals / Pharynx	8	8
Abszessinzisionen Gesicht/Hals	4	2
Präaurikuläre Fistelexzision	4	2
Diverses	0	5
Total	669	795

H. Sozialdienst

	2000	1999
Anzahl der betreuten Patienten	60	62

Departement Pathologie

Statistik Untersuchungen

Untersuchungen in den departementalen Labors des Departementes Pathologie

	Patienten	Präparate Blöcke	Schnitte/ Ausstriche
Labor für Endokrinopathologie			
Konsilien	760		
Endokrinopathologie	130		7800

Spezialuntersuchungen total			19380
– Immunzytochemie			9480
– In situ Hybridisierung			100

Molekularbiologische Untersuchungen von Genträgern bei der Multiplen Endokrinen Neoplasie (MEN 1 + 2) Blutproben	55		
--	----	--	--

Schnittvorbereitungen für CGH	280		9800
-------------------------------	-----	--	------

Molekulare Diagnostik

Nierenbiopsien (Immunfluoreszenz)	74		518
-----------------------------------	----	--	-----

Tumordiagnostik			
Immunhistochemische Präparate (Paraffinschnitte)	304	5838	18561
Kontrollschnitte			7280
Immunhistochemische Präparate (Gefrierschnitte)		61	181
In situ Hybridisierung		254	508
FISH		60	60
Spezialisierte immunzytochemische Untersuchungen			15800
– Paraffinschnitte			2500
– Gefrierschnitte			3200

Labor für Molekularbiologie

Gen-Rearrangement			
Southern Blot IgH/TcR β	113	116	
PCR			
– IgH	31	36	
– t(14;18) Translokation	15	15	
– t(11;14) Translokation	1	1	
DNA-Sequenzanalysen		5257	

HPV PCR (Zytologie-Abstriche + Paraffinmaterial)	203	203	
--	-----	-----	--

HHV-8 PCR	28	28	
-----------	----	----	--

Mykobakterien PCR			
– M.tbc	142	158	
– atyp. Mykobakterien	99	112	
– M. leprae	2	2	

Labor für Diagnostische Elektronenmikroskopie

Nierenbiopsien	121	422	1116
Andere Biopsien	161	570	1328

Kantonalzürcherisches Krebsregister

Neuregistrierungen von Tumorerkrankungen 2000	5895		
---	------	--	--

Total Registrierungen der Tumorerkrankungen	118388		
---	--------	--	--

Insgesamt wurden im Departement Pathologie ca. 348000 Schnitte und Ausstriche hergestellt, aufgearbeitet und beurteilt

Institut für Klinische Pathologie

	Patienten	Präparate	Schnitte/ Ausstriche
Autopsien von Erwachsenen	445		
Autopsien von Feten und Neugeborenen	170		
Teilsektionen	12	16808	28086
Biopsien und Operationspräparate	19311	91712	171243
– Schnellschnitte	1500	1744	1744
– Schnellbiopsien	683	2869	683
Immunhistochemie			16000
In situ Hybridisierung	65	196	588
Innervationsstörungen des Darmes	20	64	
Histochemische Reaktionen			192
Gynäkologische Vorsorgeuntersuchungen			12158
Zytologische Untersuchungen			5358

Institut für Neuropathologie

	Patienten	Präparate	Schnitte/ Ausstriche
Autopsiediagnostik			
Hirnsektionen	176		
Gewebsproben in Paraffin eingebettet		1270	1270
Neurohistologische Spezialfärbungen			180
Immunhistochemische Spezialfärbungen			324
Konsilien	267		780
Schnitte total			2554
Biopsiediagnostik	692		
Gewebeinbettungen		2030	2030
– nach vorheriger intraop. Schnellschnittdiagnostik	619		1238
Neurohistologische Spezialfärbungen			1362
Immunhistochemische Spezialfärbungen			6500
Elektronenmikroskopie	57	87	430
Schnitte total			11560
Autopsie + Biopsie: Schnitte total			14114

Ende Departement Pathologie



Psychiatrische Poliklinik

Patienten- und Konsultationszahlen

	2000	1999
Behandelte Patienten		
Ambulatorium	2538	2763
Abteilung für Psychosoziale Medizin	888	1141
Abteilung für stationäre Psychotherapie	39	43
Spezialsprechstunden		
Sexualmedizin	128	132
Essstörungen	334	407
Angststörungen	86	113
Total	4013	4599
Erstanmeldungen	2681	3306
in Prozent	67,3%	71,9%

Ambulante Konsultationen

	2000	1999
Ambulatorium	7231	7199
Abteilung für Psychosoziale Medizin	2599	2854
Spezialsprechstunden		
Sexualmedizin	481	354
Essstörungen	945	1287
Angststörungen	405	441
Total	11661	12135

Wohnort der Patienten nach Psychiatrieregionen

Region	2000 (%)	1999 (%)
Zürich-Ost	20,3%	20,8%
Zürich-West	18,8%	16,7%
Zürich-Hohenegg	2,4%	-
Unterland	19,3%	25,6%
Andere aus Kt. Zürich	19,8%	19,2%
Ausserkantonale (inkl. Ausland)	19,4%	17,7%

Entwicklung der Betriebsstatistik seit 1990

Jahr	Fälle	Erstanmeldungen	Selbstanmeldungen oder Anmeldungen durch Amgehörige	Anmeldungen USZ	Konsilien (ambulant) u. stationär und Notfälle	Total der Konsultationen
	N	N	N	N	N	N
1990	2408	1484	737	923	763	9005
1991	2703	1672	865	1062	916	9690
1992	3046	2127	826	1334	1100	10089
1993	3112	2119	843	1435	1176	9739
1994	2686	1840	766	1238	991	8148
1995	2909	2092	863	1434	1746	9318
1996	3271	2361	1118	1463	1728	10484
1997	3603	2687	1184	1680	1446	10856
1998	4101	3011	1336	1908	1757	12186
1999	4599	3306	1629	2177	1984	12135
2000	4013	2681	1373	1616	1930	11661
Zunahme seit 1990	+67%	+81%	+86%	+75%	+153%	+30%

Anmeldungen

	Gesamt				Ambulatorium	Abtl. für Psychosoz. Medizin
	N	N	%	%		
	2000	1999	2000	1999	2000	2000
Selbstanmeldungen	1182	1420	29,5	30,9	789	87
Angehörige	191	209	4,8	4,5	172	7
USZ total	1616	2177	40,3	47,3	891	683
Innere Medizin	631	613	15,7	13,3	371	237
ORL	49	43	1,2	0,9	12	36
Frauenklinik	115	168	2,9	3,7	33	81
Rheumatologie	91	64	2,3	1,4	78	12
Urologie	15	47	0,4	1,0	5	8
Neurologie	105	96	2,6	2,1	15	89

Anmeldungen (Fortsetzung)

	Gesamt				Ambulatorium	Abtl. für Psychosoz. Medizin
	N	N	%	%		
	2000	1999	2000	1999	2000	2000
Dermatologie	93	66	2,3	1,4	22	71
Chirurgie	430	394	10,7	8,6	313	109
Andere Kliniken USZ	87	57	2,2	1,3	42	40
Forschungsprojekte	314	629	7,8	13,7	174	-
Psychiatrische Institutionen	100	105	2,5	2,3	72	18
Psychiatrische und psychologische Praxen	53	61	1,3	1,3	41	7
Hausärzte	375	428	9,3	9,3	249	57
IV, SUVA	38	44	0,9	1,0	34	1
Andere	144	155	3,6	3,4	116	28
Total	4013	4599	100	100	2538	888

Die Anmeldungen aus den Kliniken des UniversitätsSpitals, insbesondere aus dem Departements Innere Medizin und Chirurgie, liegen mit einem Anteil von 40% klar an der Spitze.

Leistungen

	Gesamt				Ambulatorium	Abtl. für Psychosoz. Medizin
	N	N	%	%		
	2000	1999	2000	1999	2000	2000
Abklärungen	1197	1596	29,8	34,7	717	253
Behandlungen	889	794	22,2	17,3	507	174
Konsilien	810	649	20,2	14,1	378	421
Notfallkonsilien	486	483	12,1	10,5	457	29
Andere Notfälle	170	227	4,2	4,9	166	2
Begutachtungen	66	65	1,6	1,4	63	2
Testpsychologie	28	-	0,7	-	28	-
Andere	367	785	9,1	17,1	222	7
Total	4013	4599	100	100	2538	888

Im Jahr 2000 erbrachte, jedoch nicht verrechnete Leistungen

	Fälle	Konsultationen
	N	N
Konsilien ambulant	222	260
Konsilien stationär	861	1903
Konsilien interdisziplinäre Notfallstation	369	411
Total	1452	2574

Würden die erbrachten Leistungen unserer Poliklinik zugeschrieben, so ergäben sich Mehreinnahmen von ca. Fr. 400000.-.

Weiterbehandlung der 2000 abgeschlossenen Fälle

	Gesamt			Ambulatorium	Abtl. für Psychosoz. Medizin
	N	N	%		
	2000	1999	2000	2000	2000
Psychiatrische Institutionen	514	556	14,4	463	51
Somatische Kliniken inkl. USZ	585	556	16,4	295	290
Psychiatrische und psychologische Praxen	872	743	24,4	709	163
Hausärzte	511	479	14,3	328	183
Keine Weiterbehandlung	379	392	10,6	325	54
Andere	453	634	12,7	418	35
Unbekannt	253	179	7,1	222	31
Total	3567	3539	100	2760	807

Notfallpsychiatrische Tätigkeit auf der Interdisziplinären Notfallstation USZ

Entwicklung der psychiatrischen Notfälle in den letzten vier Jahren:
1997=420 Fälle, 1998=637 Fälle, 1999=710 Fälle, 2000=656 Fälle

Total Patienten 2000 N=656 (1999:710)

Anmeldung durch	Angaben in Prozent
Selbst	22,1
Angehörige	6,9
Innere Medizin	32,9
Chirurgie	22,4
Andere	15,7

29,0 primär psychiatrische Probleme

Hauptdiagnosen

Diagnose	ICD-10	Angaben in Prozent
Organische Störungen	F0	6,4
Suchtkrankheiten	F1	17,7
Schizophrenien	F2	11,5
Affektive Störungen	F3	21,4
Neurotische, stressbezogene oder somatoforme Störungen	F4	33,4
Verhaltensauffälligkeiten mit körperlichen Störungen	F5	0,6
Persönlichkeitsstörungen	F6	4,0
Andere, zur Beratung		5,0

Schweizer	66,3
Ausländer	33,7

Weiterbehandlung durch

Psychiatrische Institutionen	35,6
Somatische Kliniken inkl. USZ	17,5
Psychiatrische u. psychologische Praxen	20,9
Hausärzte	9,0
Keine	8,7
Andere	8,3

Spezialsprechstunde für Angststörungen

Total Patienten 2000 N = 86 (1999: 113)

Anmeldung durch	Angaben in Prozent
Selbst	41,9
Kliniken UniversitätsSpital	20,9
Psychiatrische Institutionen und Praxen	5,8
Hausärzte	20,9
Andere	10,4

Anteil Frauen	52,3
Anteil Schweizer	70,9
Anteil Ausserkantonale	9,3

Hauptdiagnosen

Diagnose	ICD-10	Angaben in Prozent
Phobien	F40	37,2
Andere Angststörungen	F41	32,6
Zwangsstörungen	F42	2,3
Reaktionen auf schwere Belastungen und Anpassungsstörungen	F43	7,0
Andere Diagnosen		20,9

Weiterbehandlung durch

Psychiatrische Institutionen	5,8
Psychiatrische u. psychologische Praxen	34,9
Hausärzte	7,0
2000 weiterlaufende Behandlungen	14,0
Andere	16,2
Keine Weiterbehandlung	22,1

Spezialsprechstunde für Essstörungen

Von den N = 334 wurden 132 im Rahmen eines Forschungsprojektes untersucht. Diese sind in der nachfolgenden Statistik nicht berücksichtigt.

Total Patienten 2000 N = 202 (1999: 209)

Anmeldung durch	Angaben in Prozent
Selbst	65,8
Angehörige	3,5
Kliniken UniversitätsSpital	9,4
Psychiatrische Institutionen und Praxen	4,0
Hausärzte	15,8
Andere	1,5

Anteil Frauen	96,5
Anteil Schweizer	84,7
Anteil Ausserkantonale	29,2

Hauptdiagnosen

Diagnose	ICD-10	Angaben in Prozent
Essstörungen	F50	83,2
Andere Diagnosen		16,8

Weiterbehandlung durch

Psychiatrische Institutionen	6,4
Somatische Kliniken	2,5
Psychiatrische u. psychologische Praxen	31,7
Hausärzte	9,4
2001 weiterlaufende Behandlungen	16,8
Andere	22,3
Keine Weiterbehandlung	10,9

Sexualmedizinische Sprechstunde

Diese Spezialsprechstunde wird gemeinsam mit der Klinik für Endokrinologie des Departements für Frauenheilkunde geführt

Total Patienten 2000 N = 128 (1999: 132)

Anmeldung durch	Angaben in Prozent
Selbst	79,7
Kliniken UniversitätsSpital	2,3
Psychiatrische Institutionen und Praxen	1,6
Hausärzte	13,3
Andere	3,1

Anteil Frauen	52,3
Anteil Schweizer	84,4
Anteil Ausserkantonale	29,7

Hauptdiagnosen

Diagnose	ICD-10	Angaben in Prozent
Sexuelle Funktionsstörungen	F52	90,6
Sexuelle Deviationen	F65	1,6
Andere Diagnosen		7,8

Weiterbehandlung durch

Psychiatrische Institutionen	0,8
Somatische Kliniken	0,8
Psychiatrische und psychologische Praxen	26,6
Hausärzte	20,3
2001 weiterlaufende Behandlungen	24,2
Andere	6,2
Keine Weiterbehandlung	21,1

Abteilung für stationäre Psychotherapie

Die Abteilung hat 11 Betten und ist schwerpunktmässig auf die Behandlung von Patientinnen mit Essstörungen ausgerichtet

Total Patienten 2000 N = 39 (1999: 43)

Anmeldung durch	Angaben in Prozent
Selbst	89,7
Kliniken UniversitätsSpital	5,1
Hausärzte	5,1

Anteil Frauen	94,9
Anteil Schweizer	100
Anteil Ausserkantonale	48,7

Hauptdiagnosen

Anorexia nervosa	F50.0	66,7
Bulimie	F50.2	28,2
Andere Diagnosen		5,1

Weiterbehandlung durch

Psychiatrische Institutionen	20,5
Somatische Kliniken	2,6
Psychiatrische u. psychologische Praxen	43,6
Hausärzte	5,1
2001 weiterlaufende Behandlung	20,5
Andere	7,7

Belegung, Aufenthaltsdauer

Durchschnittliche Belegungsziffer in Prozent	89,9
Durchschnittliche Aufenthaltsdauer in Tagen	91

Sozialdienst

Geschlecht und Alter	2000	1999
Frauen		
0–20 Jahre	12	26
21–40 Jahre	52	93
41–AHV-Alter	52	68
AHV-Alter	6	12
Total Frauen	122	199

Männer		
0–20	2	5
21–40	39	50
41–AHV-Alter	48	39
AHV-Alter	3	6
Total Männer	92	100

Total Patientinnen und Patienten	214	299
---	------------	------------

Diagnosenstatistik der Psychiatrischen Poliklinik

Detaillierte Liste der Hauptdiagnosen, Zahlen in Klammern 1999

Diagnosen ICD-10 Kapitel V(F)

	Gesamt 2000 (inkl. Abt. für stationäre Psychotherapie und Spezialsprechstunde)	Ambulatorium	Abteilung für Psychosoziale Medizin
	N	N	N
Total	4013 (4599)	2538 (2763)	888 (1141)
F0. Organische Störungen	120 = 3,0% (98)	80 (78)	40 (20)
00 Alzheimer Demenz	6		
01–04 Andere Demenz	22		
05–06 Akuter exogener Reaktionstypus, Delirien	61		
07+09 Psychoorganisches Syndrom	31		
F1. Suchtkrankheiten	303 = 7,6% (293)	267 (267)	35 (22)
10 Alkoholismus	169		
11 Opiate	20		
12 Cannabis	12		
13 Sedativa, Hypnotika	21		
14 Cocain	7		
15–19 Andere	74		
F2. Schizophrenien und andere wahnhaft Psychosen	312 = 7,8% (318)	282 (299)	27 (15)
20 Schizophrenien	172		
21 Borderline-Schizophrenien	5		
22 Paranoide Psychosen	29		
23–24 Akute vorübergehende psychotische Störungen	61		
25 Schizo-affektive Psychosen	40		
26–29 Andere	5		
F3. Affektive Störungen	767 = 19,1% (683)	599 (542)	148 (119)
30 Manien	5		
31 Bipolare affektive Psychosen	40		
32 Erstmalige depressive Episode	480		
33 Wiederholte depressive Störungen	206		
34 Dauerhafte affektive Störungen inkl. Dysthymie und depressive Entwicklung	33		
38 Andere	3		
F4. Neurotische, stressbezogene und somatoforme Störungen	1293 = 32,2% (1465)	748 (942)	371 (344)
40 Phobien	69		
41 Andere Angststörungen	156		
42 Zwangsstörungen	13		
43 Anpassungsstörungen, Stressreaktionen	762		
44 Dissoziative Störungen	24		
45 Somatoforme Störungen	249		
48 Andere neurotische Störungen	20		
F5. Verhaltensauffälligkeiten mit körperlichen Störungen	474 = 11,8% (605)	80 (102)	27 (57)
50 Essstörungen			
50.0 Anorexia nervosa	159		
50.1 u. 50.2 Bulimie	192		
50.3 Atypische Bulimia nervosa	6		
50.4–50.9 Andere Essstörungen	58		
51 Emotional bedingte Schlafstörungen	7		
52 Psychogene sexuelle Funktionsstörungen	47		
53–59 Andere	5		
F6. Persönlichkeitsstörungen	172 = 4,3% (195)	145 (158)	20 (25)
60, 61, 68, 69 Persönlichkeitsstörungen	125		
62 Dauerhafte Persönlichkeitsveränderungen	3		
63 Impulsive Störungen und störende Gewohnheiten	2		
64 Transsexualismus	33		
65 Sexuelle Deviationen	6		
66 Sexuelle Reifungsstörungen	3		
F7. Oligophrenien	13 = 0,3% (16)	12 (14)	0 (3)
F8.+9. Entwicklungsstörungen, Störungen in Adoleszenz ohne psychopathologischen Befund, zur Beratung	11 = 0,3% (11)	7 (10)	4 (6)
	548 = 13,7% (915)	318 (308)	216 (526)
Total	4013 = 100,0% (4599)	2538 (2763)	888 (1141)



Rheumaklinik und Institut für Physikalische Medizin

Rheumaklinik und Rheumapoliklinik

	Klinik			Poliklinik		
	1999	2000	Abw. %	1999	2000	Abw. %
Anzahl Patienten	606	683	12,7%	5873	6427	9,4%
Konsultationen (Poliklinik) (*)				26861	29621	10,3%
...Konsultationen pro Patient				4,6	4,6	
Pflegetage (Gesamtspital)	8901	9207	3,4%			
...Ø Aufenthaltsdauer (GSP)	14,7	13,5	-8,2%			

Wohnort	Klinik				Abw.%	Poliklinik				Abw.%
	1999		2000			1999		2000		
	M	F	M	F		M	F	M	F	
Stadt Zürich	95	157	108	182	15,1%	1535	1634	1314	1811	-1,4%
Kanton Zürich	98	167	107	198	15,1%	962	1099	993	1368	14,5%
Übrige Schweiz	26	54	25	60	6,3%	323	293	356	490	37,4%
Ausland	5	4	1	2		14	13	40	55	

Versicherungen		1999		2000		Abw.%	1999		2000		Abw.%
		M	F	M	F		M	F	M	F	
Vertrags-Krankenkassen		188	306	186	317	1,8%	2024	2290	2364	3257	30,3%
UVG		9	6	15	14		488	221	264	364	5,5%
Übrige		27	70	40	111		322	528	75	103	

Altersgruppen		1999		2000		Abw.%	1999		2000		Abw.%
		M	F	M	F		M	F	M	F	
0– 9 Jahre		0	0	0	0		1	3	4		
10–19 Jahre		2	3	3	1		55	49	43	59	-2,6%
20–29 Jahre		13	18	13	22	12,9%	402	453	332	457	-7,7%
30–39 Jahre		25	47	48	46	30,6%	744	517	498	686	-6,1%
40–49 Jahre		53	61	55	76	14,9%	624	543	490	676	-0,1%
50–59 Jahre		60	83	57	101	10,5%	516	569	553	763	21,3%
60–69 Jahre		21	68	34	67	13,5%	303	364	401	553	43,0%
70–79 Jahre		43	68	19	92	0,0%	148	456	294	405	15,6%
80–99 Jahre		7	34	12	37	19,5%	41	88	88	122	63,0%

* Daten 1999 und 2000 sind mit grosser Vorsicht zu beurteilen, da Datenerfassung und Methode der Datenaufbereitung nicht transparent

Institut für Physikalische Medizin

Schwerpunkte und Spezialgebiet

	Taxpunkte Physiotherapie		Taxpunkte Ergotherapie	
	stationär	ambulant	stationär	ambulant
RA (Rheumatologie Arthritis)-Assessment		4510		6252
Arbeit/Ergonomie APA				10273
Arbeit/Ergonomie EET/ABR		26842		64204
Arbeit/Ergonomie EFL				119768
Schmerz Assessment		1336		
Schmerz-Programm		19254		
Handtherapie		150000	31394	304325
Rücken-Assessment		760		
Inkontinenz		14258		
Total		216960	31394	504822

Kliniken (exkl. Schwerpunkte und Spezialgebiete)

	Taxpunkte Physiotherapie		Taxpunkte Ergotherapie	
	stationär	ambulant	stationär	ambulant
Rheumaklinik	163360	35912	37685	53013
Ambulatorium		472493		
Departement Chirurgie	172366	39769	18108	396
Departement Medizin/Dermatologie	113864	26072	37650	2820
Intensivstation: B-Hof, D-F-Hoer	132108			
Nord (I und II)	112248	35733	86700	9612
Neurologie	68076	21648	88050	67122
Total	762022	631627	268193	132963

Total Taxpunkte				
Total	762022	848587	299587	637785
Total Taxpunkte		1610609		937372

Gesamttotal

Verrechenbare und nicht verrechenbare Leistungen	Taxpunkte		in Prozenten	
	Physiotherapie	Ergotherapie	Physiotherapie	Ergotherapie
verrechenbare	1610609	937372	65.50	66.15
nicht verrechenbare	848940	479754	34.50	33.85
Total	2459549	1417126	100.00	100.00

Auflistung nicht verrechenbare Leistungen

Aufistung nicht verrechenbare Leistungen	Taxpunkte	in Prozenten	Physiotherapie	Ergotherapie
	Physiotherapie	Ergotherapie		
Einzelbesprechungen	53568	169904	6.33	35.41
Visite/Rapporte	220200	189074	25.93	39.41
Befundaufnahme/Berichte	181872		21.42	
Therapiekontrolle	58044	7326	6.83	1.53
Laufwege	56592	876	6.66	0.19
Fortbildungen	86340	15698	10.18	3.27
Führung	66732	82896	7.86	17.27
Ausbildung	86244	13980	10.15	2.92
Schule	39348		4.64	
Total	848940	479754	100.00	100.00

Urologische Klinik

	2000	1999
Operationstatistik Urologie		
Total hospitalisierte Patienten	2226	2061
Total der Operationen	2707	2797

Iliakale Lymphadenektomie	54	50
Adrenalektomie offen	6	4
Adrenalektomie laparoskopisch/retroperitoneoskopisch	5	0
Narben- und Inguinalhernienoperationen	15	17
Probelaaparotomie, Eingriff im Abdominalraum	24	18
Nierencystenresektion laparoskopisch/retroperitoneoskopisch	8	7
Nierenteilresektion	10	5
Nephrektomie/Nephroureterektomie offen	27	29
Nephrektomie/Nephroureterektomie laparoskopisch/retroperitoneoskopisch	8	8
Nephropexie retroperitoneoskopisch	2	3
Pyelotomie	1	0
Nephrostomie perkutan	66	75
Nierenbeckenplastik	1	1
Endopyelotomie	14	19
ESWL	575	560
PNL Perkutane Nephrolitholapaxie	12	12
Ureterotomie laparoskopisch/retroperitoneoskopisch	2	0
Plastische Ureterrekonstruktion	0	4
Uretero-Ureterostomie	2	5
Uretero-Kutaneostomie	2	1
Uretero-Zystoneostomie/Antirefluxplastik	20	13
Ostiumschlitzung	2	4
Ureterorenoskopie, diagnostisch/therapeutisch	126	134
Ureterschienung	189	196
Sectio alta	4	7
Operation bei Blasenfistel	3	1
Blasenteilresektion	2	5
Zystektomie	29	30
Blasenerweiterungs-/Ersatzplastik (Pouch)	15	17
Ileumconduit	18	17
Blasenresektion/Blasenbiopsie transurethral	274	270
Lithotripsie transurethral	18	20
Urethraplastik bei Missbildungen/Strikturen	20	24
Urethrotomie endoskopisch	72	68
Erweiterte urodynamische Untersuchungen	127	129
Inkontinenzoperationen	55	37
Offene Prostatektomie (Millin)	8	8
Prostatektomie transurethral	119	123
Inzision Prostata/Blasenhals	3	5

	2000	1999
Endoskopische Laserablation der Prostata	15	35
Radikale Prostatovesikulektomie offen	18	29
Radikale Prostatovesikulektomie laparoskopisch	60	10
Orchiektomie subkapsulär	16	32
Semikastration	24	34
Hodenprothese	5	0
Orchidopexie	11	15
Hydrocelex/Spermatocelenresektion	25	12
Hodenbiopsie	40	44
Epididymektomie	23	20
Vasektomie	33	47
Vaso-Vasostomie, Vasoepididymostomie	21	7
Spermengewinnung bei Infertilität (MESA/TESE)	29	30
Varikozelenoperation	42	31
Zirkumzision	93	71
Plastische Korrektur bei Penismissbildung	17	6
Stosswellenbehandlung bei Induratio penis plastica	385	270
andere Eingriffe äusseres Genitale	70	66

	2000	1999
Statistik der Urologischen Poliklinik		
Gesamtzahl Patientinnen und Patienten	5879	5372
Konsultationen	16451	15540

Zystoskopien	1312	1369
Bougierungen	93	150
Transurethrale Kathetereinlagen/-Wechsel	878	837
Suprapubische Kathetereinlagen	167	148
Wechsel suprapubischer Katheter/Nephrostomie	161	
Blasenspülungen	137	112
BCG-/Epirubicininstillationen	132	110
Uroflowmetrie	1695	1682
CO2-Manometrie	13	35
Zystographie/Refluxprüfung/MCUG	214	234
Urethrographie	142	159
Retrograde Urogramme/Ureterkatheterismus	209	184
Antegrade Urogramme/Nephrostomiefüllungen	149	212
Prostatabiopsien	332	237
Cavernöse Testinjektionen	136	248
Cavernosometrie/-Graphie	10	10
Serom-/Hämatom-/Abszesspunktion	3	3
Ultraschall 1 Organ/Restharn	3394	3730
Ultraschall 2 Organe	1827	2218
Ultraschall 3 Organe	2710	1887
Ultraschall 4 Organe/ganzes Abdomen	52	23
Ultraschall transrektal	305	282
Ultraschall Duplex	174	256



Sozialdienst

Erfasse Patientinnen und Patienten	2000	1999	Männer	
Frauen			0-20	0 0
0-20 Jahre	0	0	21-40	4 2
21-40 Jahre	0	2	41-65 Jahre	17 17
41-65 Jahre	6	4	< 65 Jahre	31 31
< 65 Jahre	13	12	Total Männer	52 50
Total Frauen	19	18	Total Fälle	71 68

Erbrachte Dienstleistungen für Urologie

Dienstleistung	Total	Geschlecht		Stationär/Ambulant		Alter		
		Männl.	Weibl.	Stat.	Amb.	bis 40	41 bis 65	über 65
1. Spitalaustritt								
Klinik- und Rehabilitations-Aufenthalte	19	15	4	19	0	0	4	15
Erholung	31	19	12	31	0	1	12	18
Spitex	6	6	0	6	0	0	1	5
Neue Wohnsituation	10	9	1	10	0	0	1	9
Transporte	1	0	1	1	0	0	0	1
Hilfsmittel	1	1	0	1	0	0	1	0
Total	68	50	18	68	0	1	19	48
2. Versicherungen								
IV/AHV	3	3	0	3	0	1	2	0
Ergänzungsleistungen	0	0	0	0	0	0	0	0
Krankenkasse/UV/Krankentaggeld	9	8	1	8	1	0	1	8
Arbeitslosenversicherung	0	0	0	0	0	0	0	0
Pensionskasse	0	0	0	0	0	0	0	0
Total	12	11	1	11	1	1	3	8
3. Finanzierungen								
Finanzierungen	4	3	1	2	2	0	3	1
Total	4	3	1	2	2	0	3	1
4. Arbeit / Bildung								
Beruf / Arbeitsplatz	2	2	0	1	1	1	1	0
Kündigung	0	0	0	0	0	0	0	0
Arbeitslosigkeit	0	0	0	0	0	0	0	0
Total	2	2	0	1	1	1	1	0
5. Zusammenarbeit und Überweisungen								
Ämter / Behörden	5	5	0	4	1	0	4	1
Beratungsstellen, Hausärzte, Anwälte etc.	11	11	0	10	1	0	3	8
Total	16	16	0	14	2	0	7	9
6. Beratung und Begleitung								
Ehe, Familie, Bezugspersonen	16	14	2	14	2	0	3	13
Sterbende, Schwerkranke	1	1	0	0	1	0	1	0
Krankheitsbewältigung	5	5	0	4	1	1	1	3
Sucht	0	0	0	0	0	0	0	0
Wohnen	2	2	0	2	0	0	1	1
Tagesstruktur	0	0	0	0	0	0	0	0
Probleme im Sozialverhalten	2	2	0	2	0	1	1	0
Wirtschaftliche Situation	3	3	0	3	0	1	1	1
Total	29	27	2	25	4	3	8	18

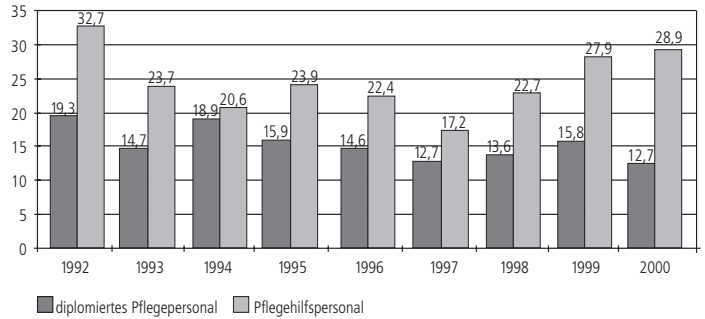
Pflegedienst

Innerbetriebliche Fortbildung (in Klammern 1999)

Kursinhalt	Anzahl Veranstaltungen	Kurstage	Anzahl Teilnehmende Intern	Anzahl Teilnehmende Extern	Anzahl Teilnehmende Total
Einführung, Informatik und Personalentw. Pflegedienst	16	15	186	8	194
Erweiterung der medizinischen und pflegerischen Fachkompetenz	68	135	617	385	1002
Pflegediagnostik und Pflegequalität	23	37	257	31	288
Pflegewissenschaft in der Praxis	12	13	236	113	349
Entwicklung der Sozial- und Selbstkompetenz	22	29	300	11	311
Kurzveranstaltungen	9	3	152	29	181
Total	150 (142)	232 (232)	1748 (1878)	577 (242)	2325 (2120)

Fluktuationen im Pflegedienst 1992–2000

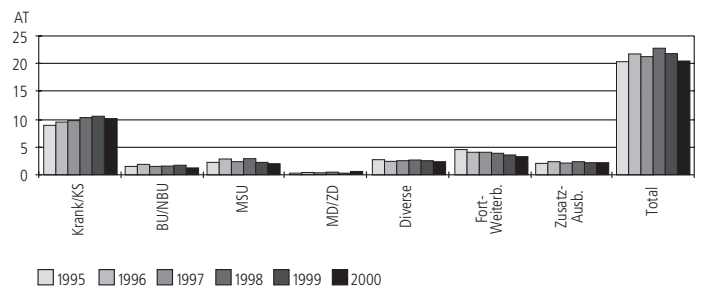
umgerechnet auf Anzahl Personen (ohne Versetzungen)



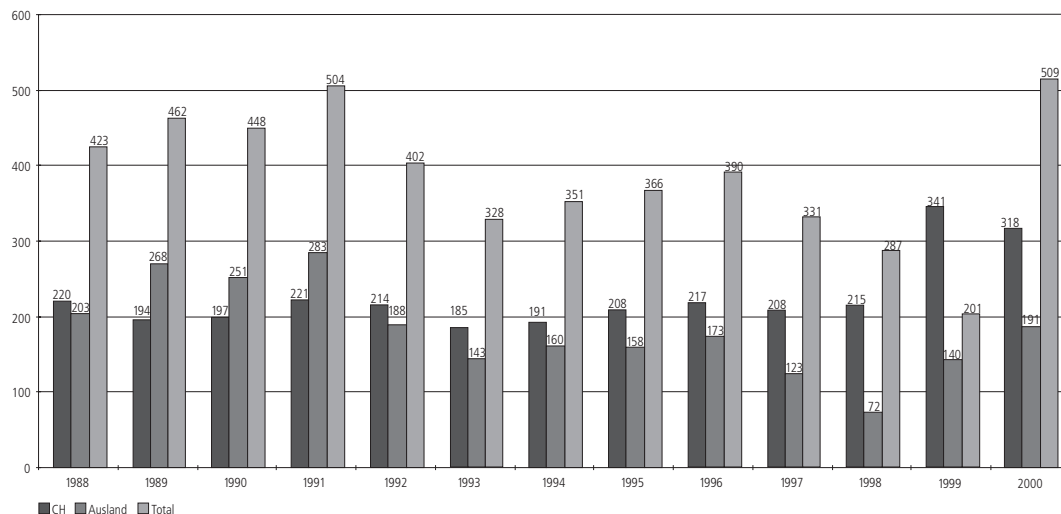
Absenzen im Pflegedienst

Anzahl Arbeitstage pro Stelle 1995–2000

		1995	1996	1997	1998	1999	2000
Krank/Krank Schwangerschaft	K/KS	8,8	9,4	9,8	10,7	11,0	10,4
Betriebs- und Nichtbetriebsunfall	BU/NBU	1,4	1,7	1,4	1,4	1,5	1
Mutterschaftsurlaub	MSU	1,8	2,9	2,4	3	2,3	2,1
Militärdienst/Zivildienst	MS/ZD	0,1	0,2	0,1	0,2	0,1	0,3
Diverse und spezielle Urlaube	Diverse	2,1	1,9	2	2,1	2,1	1,9
Fort- und Weiterbildungen	Fort-Weiterb.	4,4	4,2	4,2	4	3,7	3,2
Zusatz-Ausbildungen	Zusatzausb.	1,7	1,8	1,7	1,8	1,7	1,7
Total		20,3	22,1	21,8	23,2	22,4	20,6



Eintritte dipl. Pflegepersonal 1988–2000





LEP Statistik, geordnet nach Pflegebereichen und Stationen

Leistungserfassung in der Pflege

	Betten	Belegung in % LEP	Mittelwert direkte Pflege pro Patient 2000
	2000	2000	
Unfall-/Wiederherstellungschirurgie			
E Ost I	21	79,9	4,0
E Ost II	27	83,0	3,6
E Ost III	18	84,3	3,7
F Ost I	11	72,2	3,9
H West I	13	121,8	3,5
H West II	17	81,2	4,0
	107		3,8
Viszeral-/Herz-Gefäßschirurgie			
D Ost I	16	84,9	3,9
D Ost II	13	85,5	4,7
D Ost III	26	88,1	3,6
F Ost III	26	70,5	4,1
F West	28	101,1	4,8
	109		4,2
Med. Klinik A			
C Ost II	28	83,8	4,1
C Ost III	22	84,9	3,9
C Ost IV	23	89,8	3,9
	73		4,0
Med. Klinik B			
B Ost II	19	90,3	4,1
B Ost III	24	87,4	3,9
D Ost IV	24	83,2	4,1
E Ost IV Sterilpflege	6	73,5	9,2
	73		5,3
Med Pol			
B West II	20	93,3	3,5
I West	18	89,3	4,3
	38		3,9
Augenklinik			
E1 NORD 2	22	69,5	2,8
E2 NORD 2	23	68,4	2,8
	45		2,8
Dermatologie			
D	25	77,7	2,8
E 1	17	81,1	3,0
E 2	8	105,7	3,0
	50		2,9
Neurochirurgie			
M NORD 1	25	79,6	5,8
N NORD 1	14	72,7	6,7
	39		6,2
ORL			
F1 NORD 2	26	66,5	2,9
F2 NORD 2	25	69,1	2,8
	51		2,9
Radio-Onkologie			
G West	15	70,1	3,9
B NUK	18	61,7	3,7
	33		3,8

	Betten	Belegung in % LEP	Mittelwert direkte Pflege pro Patient 2000
	2000	2000	
Rheumaklinik			
A Ost IV a	16	83,6	2,4
B Ost IV a	14	82,4	2,8
	30		2,6
Praenatalstation			
J NORD 1	26	81,6	2,5
Geburtshilfe (Wöch)			
K NORD 1	22	83,1	3,4
L NORD 1	22	80,8	3,4
	44		3,4
Gynäkologie			
O NORD 1	16	85,6	2,8
P NORD 1	28	82,8	3,2
Q NORD 1	12	73,2	3,5
	56		3,2
Kieferchirurgie			
D West	20	67,4	2,5
Neurologie			
B HAL	23	77,5	3,2
C HAL	13	76,3	3,0
	36		3,1
Urologie			
G NORD 1	27	62,4	3,2
H NORD 1	29	66,7	3,5
	56		3,3

Hinweise:

- In der Übersicht, resp. den Zahlen sind keine Intensivstationen, Überwachungsstationen, ambulante Patientinnen/Patienten enthalten.
- Die Belegung in % nach LEP kann von der Belegungsstatistik der Patientenadministration abweichen.
- Der Mittelwert «direkte Pflege pro Patient» ist ein Durchschnittswert von Stunden pro Tag und beinhaltet nur die direkt dem Patienten zuordenbare Pflege, d.h. ohne die indirekte Pflege wie Administration, Hauswirtschaft, Rapporte, Informationen, Führung, Ausbildung u.a.

Auswertung des Fragebogens für austretendes Pflegepersonal 2000

Austritte	Anzahl Austritte		retournerter Bogen		
	355		143 (40,3%)		
Anstellungsdauer	bis 11 Mte.	1–3 Jahre	3–5 Jahre	> 5 Jahre	
	13	55	20	55	
Beschäftigungsgrad/Nationalität	100–90%	89–10%	Schweizer	Ausländer	
	87	56	102	41	
Was für Gründe bewogen Sie, im USZ zu arbeiten?	Stadt Zürich	Unispital	Spezialgebiet	Fortbildungsmöglichkeit	Zusatzausbildung
	58	68	70	58	24
Wie sind Sie auf das USZ aufmerksam geworden?	Inserat	Empfehlung	Schüler(in) im USZ		
	20	50	51		
Würden Sie das USZ wieder als Arbeitsort wählen?	Ja	Nein			
	132	7		4	
Wie beurteilen Sie die Einführung?	gut ++	+	0	–	schlecht
Orientierungstage	47	60	15	2	0
klinikinterne Einführung	73	44	7	3	0
Wie empfanden Sie Ihren Arbeitsplatz in bezug auf:					
Arbeitsklima?	66	58	10	8	1
Zusammenarbeit im Pflorgeteam?	81	45	9	4	0
Zusammenarbeit mit anderen Berufsgruppen, andern Diensten?					
Allgemeine Zusammenarbeit	27	82	20	7	0
Ärzte	4	4	6	6	3
Röntgen	1	3	2	3	3
Labor	2	1	0	0	0
Physiotherapie/Ergotherapie	8	3	3	0	0
Sozialdienst	5	3	3	0	0
Organisation von					
Tagesablauf?	48	70	14	2	0
Arbeitszeit?	57	52	21	5	1
Dienstplanung?	56	46	18	9	1
Wie empfanden Sie die durchschnittliche Anforderung in bezug auf:	hoch ++	+	0	–	niedrig
Arbeitspensum?	41	67	26	1	2
körperliche Belastung?	32	58	38	9	2
psychische Belastung?	47	68	25	2	0
Einführung neuer MA?	20	63	32	5	3
Schülerbetreuung?	29	52	29	2	5
Wie wurden Ihre beruflichen Erwartungen erfüllt:	ja ++	+	0	–	nein
Konnten Sie Ihre beruflichen Erfahrungen erweitern?	98	41	2	2	0
Entsprach die Verantwortung, die Sie hatten, Ihren Erwartungen?	59	59	16	2	3
Wurden Ihre Erwartungen betr. Aufstiegsmöglichkeiten erfüllt?	36	41	29	8	4
Konnten Sie Ihre Arbeit so ausführen, wie das Ihren Qualitätsvorstellungen entspricht?	32	54	36	12	5
Persönliche, private Kündigungsgründe	Wohnortswechsel	Familie, Mutterschaft	Längerer Urlaub	Weiterbildung	Berufswechsel
	34	23	25	23	20
	geplante befr. Anst.	Pensionierung	Funktionswechsel		
	5	3	16		
Betriebsbezogene Kündigungsgründe	Arbeitszeitbedingungen	Arbeitsklima Team	Lohn zu tief	Führung	Spitzenmedizin
	15	5	5	4	3
	Z'Arbeit Ärzte-PD				
	2				



Verwaltung

Personalabteilung

Personalstatistik

Personalgruppen	Beschäftigte am 31. Dezember 2000 (Stichtagerhebung)				Beschäftigte (ohne Personal in Ausbildung)	Durchschnittlicher Personalbestand im Berichtsjahr		
	Beschäftigte (inkl. Personal in Ausbildung)	davon Frauen	davon Ausländer (Fr. + M.)	davon Personen in Ausbildung		Total (inkl. Personal in Ausbildung)	davon Personal in Ausbildung	Total (ohne Personal in Ausbildung)
Ärzte und andere Akademiker								
Klinik-, Institutsdir., Leit. Ärzte	111	8	28		111	72,9		72,9
Oberärzte	213	67	40		213	182,5		182,5
Assistenzärzte	490	193	99		490	425,5		425,5
Volontärärzte, Praktikanten	26	11		26		27,7	27,7	
andere Akademiker	124	33	30		124	101,8		101,8
Pflegepersonal im Pflegebereich								
Diplomiertes Pflegepersonal	1276	1126	533		1276	942,5		942,5
Pflegepersonal FASRK	13	13	1		13	8,9		8,9
Pflegeassistentinnen	90	78	38		90	74,2		74,2
Pflegehilfspersonal	299	209	113		299	192,0		192,0
Personal anderer med. Fachbereiche								
Operationssäle inkl. Anästhesie	446	358	212	90	356	367,8	80,1	287,7
Gebärdabteilung (Hebammen)	75	75	10	37	38	60,4	31,3	29,1
Röntgenabteilungen	107	72	45	11	96	88,9	11,6	77,3
Laboratorien	373	334	83	26	347	308,1	25,7	282,4
Physiotherapie	201	162	24	99	102	167,5	92,5	75,0
Ergotherapie	13	12	4		13	10,6		10,6
übrige	450	357	159	9	441	359,9	9,3	350,6
Medizinische Sekretariate	397	372	41		397	280,7		280,7
Sozialdienst	48	45	3	4	44	36,5	4,0	32,5
Verwaltung	227	145	18	13	214	192,0	10,8	181,2
Ökonomiepersonal	676	431	457	58	618	628,2	56,5	571,7
Technisches Personal	141	10	13		141	130,6		130,6
Total Personal	5796	4111	1951	373	5423	4659,2	349,4	4309,8

Besetzte Stellen per Dezember 2000 (inkl. Personal in Ausbildung)

	Dept. Innere Medizin	Dept. Chirurgie	Urologie	Neuro- chirurgie	Augen- klinik	Derma- tologie
Ärzte, Akademiker	192,4	112,3	16,9	23,3	29,5	35,3
Pflegedienst	321,9	586,2	72,7	104,4	52,0	71,9
Med.-techn. + -therap. Personal	180,6	66,8	9,5	13,2	31,1	38,7
Total	694,9	765,3	99,1	140,9	112,6	145,9

	Rheuma- klinik	ORL- Klinik	Dept. Med. Radiologie	Neurologie	Dept. Frauenheilk.	Psych. Poliklinik	Dept. Patho- logie
Ärzte, Akademiker	24,5	34,8	62,9	39,0	75,7	23,8	53,5
Pflegedienst	23,8	68,0	35,5	30,7	208,9	5,7	–
Med.-techn. + -therap. Personal	119,2	31,0	134,1	27,0	40,4	10,2	85,9
Total	167,5	133,8	232,5	96,7	325,0	39,7	139,4

	Klinische Chemie	Anästhe- siologie	Kiefer- chirurgie	Infrastruk- tur/Übrige	Schulen	Total 2000
Ärzte, Akademiker	7,3	83,5	1,0	6,9	–	822,6
Pflegedienst	–	98,7	27,8	111,4	119,6	1939,2
Med.-techn. + -therap. Personal	69,4	7,5	4,5	68,2	156,9	1094,2
Betriebs- + Verwaltungspersonal				905,4		905,4
Total	76,7	189,7	33,3	1091,9	276,5	4761,4

Abfallstatistik USZ 2000 (Dezember 1999 bis November 2000)

Abfallarten	Menge	Menge in kg	Aufwand in Fr. inkl. MwSt	Ertrag in Fr. inkl. MwSt	Diff. 99/00 (Menge)	Gesparter Aufwand	Preis 2000 ohne MwSt	Preis 1999 ohne MwSt
Kehricht (inkl. Kehrichtmulden)		1021921	218265		5.9%		Fr. 200.00/284t (inkl. MwSt)	Fr. 200.00/284.50t (inkl. MwSt)
Kehricht Aussenliegenschaften	668 Container à ca. 80 kg	53440	31844		-7.2%		Fr. 47.68/Container (inkl. MwSt)	Fr. 47.25/Container (inkl. MwSt)
Spitalspezif. Abfälle Kat.C		50990	24460		-1.5%		Fr. 450.00/418t (inkl. MwSt)	Fr. 450.00/t (inkl. MwSt)
Papier USZ		252021		21673	9.1%	72077	Fr. 8.00/100 kg	Fr. 8.00/100 kg
Papier USZ+KDMZ		448751		38593	8.1%		Fr. 8.00/100 kg	
Karton		155580			6.1%	31116		
Glas		126550	1481		1.0%		A: Fr. 10.00/25.00/t	A: Fr. 10.00/25.00/t E: Fr. 12.40/t (Transp.) #
PET	1133 Säcke à 4,5 kg	5099			12.1%	1020	Fr. 0.34/Sack #	Fr. 0.34/Sack #
Styropor-Chips	80 Säcke à 3,2 kg	256		420	48.8%	471	Fr. 10.00/Sack	Fr. 10.00/17.00/Sack
Weissblech (Dosen)		3200		103	-24.7%		Fr. 30.00/t #	Fr. 30.00/t #
Div. Elektronik/Geräte		21889	28615		76.6%		Fr. 300.00 bis Fr. 1800.00/t #	Fr. 300.00 bis Fr. 1800.00/t #
Archivräumungen (Datenträger)	intern + extern	15276			-64.9%			
Kupfer		9097		3980	-52.9%		Fr. 15.00 bis Fr. 150.00/100 kg	Fr. 20.00 bis Fr. 150.00/100 kg
Chromnickelstahl		140		105	-79.9%		Fr. 25.00 bis Fr. 75.00/100 kg	Fr. 15.00 bis Fr. 60.00/100 kg
Messing/Blei		1360		1385	327%		Fr. 25.00 bis Fr. 130.00/100kg	Fr. 20.00 bis Fr. 105.00/100kg
Aluminium		3243		2057	24.6%		Fr. 60.00 bis Fr. 110.00/100kg	Fr. 20.00 bis Fr. 1.25/100kg
Holz		12150	2683		-35.6%		Fr. 200.00/t	Fr. 284.50/t (inkl. MwSt)
Div. Kunststoff		1148			-10.7%	230		
Batterien		1407			-25.6%		#	#
Fl-Röhren	133280 Stück		12970		206.5%		Fr. 0.80 bis Fr. 2.60/Stk.	Fr. 0.90 bis Fr. 2.60/Stk.
Kühlschränke (FCKW+NH3)	124 Stück		9390		24%		Ents. Geb.: Fr. 65.00 + Transp. Geb.	Ents. Geb.: Fr. 70.40 (UGE), Fr. 70.50 (Fonda)
Altöl (Speise-/Maschinenöl)	6 Fass	400	105		-58.3%		Fr. 100.00/t (Altöl), Fr. 0.30/kg (Speiseöl)	Fr. 100.00/t (Altöl), Fr. 0.30/kg (Speiseöl)
Grünabfuhr	14 Mulden à 7m³	311240	7020		-60.6%		Fr. 130.00/t durchschnittlich	Fr. 115.00/t durchschnittlich
Bauschutt/Aushub/Sperrgut		126414	38432		587.8%		Fr. 200.00/t, Fr. 270.00 RT (Miete)	Fr. 200.00/t, Fr. 270.00 RT (Miete)
Sammelschrott (Metall + Alteisen)		7046		163	-75.4		Fr. 2.00 bis Fr. 45.00/100kg	Fr. 0.10 bis Fr. 1.05/kg
Altkleider		215				43		
Schweinefutter	5400 Kübel	270000	8100		0.9%	45900	Fr. 1.50/Kübel	Fr. 1.50/Kübel
Altfilme		2735		2164	-24.0%		Fr. 0.80 Ø Silberkurs (variiert)	Fr. 0.80 Ø Silberkurs (variiert)
Altfixier (lt)		25000	2718		0.4%		Fr. 0.50/lt variiert je nach Silberkurs	Fr. 0.50/lt (variiert je nach Kurs)
Altentwickler (lt)		22180	13155		0.2%		Fr. 0.50/lt	Fr. 0.50/lt
Lösungsmittel chloriert		1159	1980		-80.7%		Fr. 1.60/kg durchschnittlich (exkl. MwSt)	Fr. 1.60/kg durchschnittlich (exkl. MwSt)
Lösungsm, nicht chloriert		13443	9393		40.0%		Fr. 0.65/kg durchschnittlich (exkl. MwSt)	Fr. 0.65/kg durchschnittlich (exkl. MwSt)
Alkohol zum redestillieren		5600	6020		-30.0%		Fr. 1.00/kg durchschnittlich (exkl. MwSt)	Fr. 1.00/kg durchschnittlich (exkl. MwSt)
Säuren/Laugen		8853	12555				Fr. 1.30/kg durchschnittlich (exkl. MwSt)	Fr. 1.30/kg durchschnittlich (exkl. MwSt)
Ethanol		16800	18060		0.0		Fr. 1.00/kg durchschnittlich (exkl. MwSt)	Fr. 1.00/kg durchschnittlich (exkl. MwSt)
Radioaktive Stoffe fest		15370			-13.8%			
Zytostatika (HTV)		74	260		-38.8%		Fr. 3.50/kg	Fr. 3.80/kg
Zytostatika (KVA)		10	5		-28.6%		Fr. 0.50/kg	Fr. 0.50/kg
Medikamente verfallen		1320	660		16.8%		Fr. 0.05/kg	
Altmedikamente flüssig		2520			68%			
Tierkadaver		3760	3158		-40.4%		Fr. 40.00/Anfahrgeb. u. Cont. Reinigung	Fr. 30.00/Cont., Fr. 40.00 Grundgebühr
Organische Abfälle (Kremat,)	152 Kisten		57178		-12.6%		Fr. 376.00/Behälter inkl. Transport	Fr. 376.00/Behälter inkl. Transport
Total kg		2722071						
Total Aufwand			508506					
Total Ertrag				70644				
Gesparte KVA-Gebühren						150814		

= vorgezogene Entsorgungsgebühren



Sozialdienst

Jahresstatistik

Klinik: Gesamter Sozialdienst

Erfasste Patientinnen und Patienten	2000	1999
Frauen		
0–20 Jahre	59	64
21–40 Jahre	572	582
41–65 Jahre	842	723
<65 Jahre	803	833
Total Frauen	2276	2202
Männer		
0–20 Jahre	41	30
21–40 Jahre	393	417
41–65 Jahre	1228	1174
<65 Jahre	750	736
Total Männer	2412	2357
Total Patientinnen und Patienten	4688	4559

Sicherheitsdienst

Kriminalstatistik

Dem Sicherheitsdienst und der Spitalwache gemeldete Fälle

	2000	1999
Diebstahl, Personal, Patienten, Besucher	33	74
Fr.	37395	54450
Diebstahl, USZ Eigentum	21	33
Fr.	37195	48520
Sachbeschädigung	14	39
Fr.	5350	18590
Einbruch	13	37
Bedrohung, Tötlichkeit	1	13
Drogenhandel, -konsum	3	3
Personen der Polizei überstellt	4	18
Vermisstmeldung	2	3
Autodiebstahl/-einbruch	2	10
Autounfall	1	
ag. Todesfall	2	3
Ruhe und Ordnung	63	51
Sicherstellen von Waffen/Munition	1	1
Diverse Vorkommnisse	15	11
Total Fälle	176	331

Technischer Dienst

Verbrauch Energie und Medien 1995–2000

		1995	1996	1997	1998	1999	2000
Fernwärme	Wert	64673	65536	62354	59720	61493	59980
(MWh)	Veränd. %	18,70	1,33	-4,86	-4,22	2,97	-2,46
Strom*	Wert	31413	31972	32058	32689	32856	33959
(MWh)	Veränd. %	3,99	1,78	0,27	1,97	0,51	3,36
Sauerstoff	Wert	144426	152145	163269	177287	205175	201584
(Nm³)	Veränd. %	-1,62	5,34	7,31	8,59	15,73	-1,75
Lachgas	Wert	8034	7790	7547	4139	2921	1948
(Nm³)	Veränd. %	3,13	-3,04	-3,12	-45,16	-29,43	-33,31
Wasser	Wert	359283	379831	363170	335219	327202	328810
(m³)	Veränd. %	-3,68	5,72	-4,39	-7,70	-2,39	0,49

* ohne Aussenliegenschaften

Statistische Informationen

(Diese Daten wurden 1996 zum ersten Mal erfasst)

		1996	1997	1998	1999	2000
Störmeldungen	Wert	7500	7743	8026	7923	8491
auf Tel. 2777	Veränd. %		3,24	3,65	-1,28	7,17
Einsätze des TEC-	Wert	3900	4098	4123	4213	4700
Piketthandwerkers	Veränd. %		5,08	0,61	2,18	11,56
Technische	Wert	5400	6450	6800	7600	8450
Alarmer	Veränd. %		19,44	5,43	11,76	11,18
Überwachte Kühlan-	Wert	92	122	137	175	174
lagen in Kliniken	Veränd. %		32,61	12,30	27,74	-0,57

Betriebsfeuerwehr

Einsätze nach Verursacher und Ursachen

Verursacher

	2000	1999
Personal	29	24
Fremdfirma	14	6
Andere	6	4
Technik	30	26
Unbekannt	3	8
Total	82	68

Ursachen

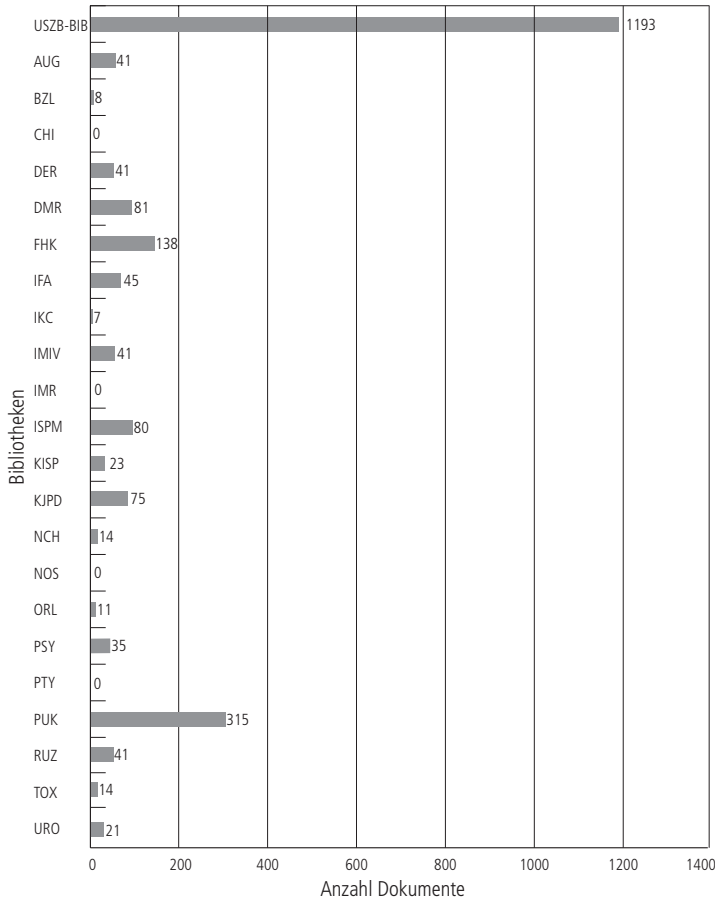
	2000	1999
Technische Störung	16	16
Fehlmanipulation	7	4
Feuer	1	0
Kerzen	2	1
Kochen	12	14
Schweißen	6	2
Wasser	3	5
Staub	2	0
Dampf	8	6
Rauchen	3	0
Andere	22	18
Unbekannt	0	0
Mutwillig	0	0
Alarm mit Schadensverhütung	16	15
Alarm ohne Schadensverhütung	66	53
Total	82	68



UniversitätsSpital-Bibliothek und DOKDI

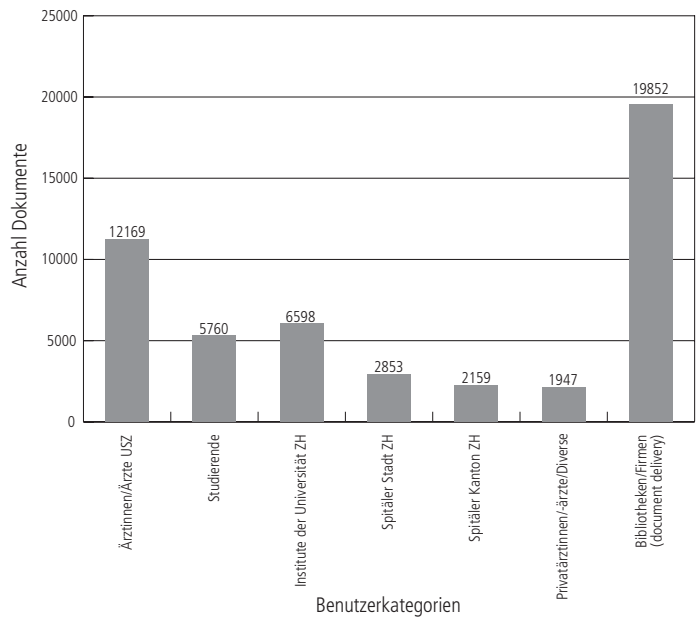
1. Katalogzuwachs

Anzahl der für den Online-Bibliothekskatalog bearbeiteten Dokumente: 2220

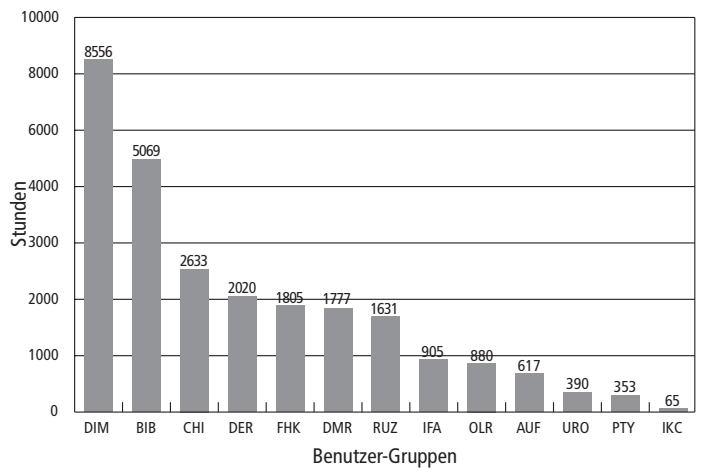


2. Literaturvermittlung

Anzahl vermittelter Dokumente: 51338



3. USZB-Datenbankserver Benutzung



4. DOKDI-Literaturrecherchen

Anzahl vermittelter Recherchen: 62 (davon 9 Nicht-Medline)

Finanzen und Controlling

Jahresabschluss 2000

Rechnung mit Budget- und Vorjahresvergleich (– = Verschlechterung)

Laufende Rechnung

Gesamtübersicht		Rechnung 2000	Budget 2000	Rechnung 1999	Abweichung zu Budget 2000	%	Abweichung zu Rechnung 1999	%
30	Personalaufwand/Neukontierung Soz. Leistungen	360 341 306.11	366 517 000.00	343 261 755.93	6 175 693.89	1,7	-17 079 550.18	-5,0
31	Sachaufwand	180 656 400.93	165 490 000.00	163 598 581.53	-15 166 400.93	-9,2	-17 057 819.40	-10,4
33	Abschreibungen (von Debitoren)	2 300 070.91	600 000.00	1 138 756.26	-1 700 070.91	-283,3	-1 161 314.65	-102,0
38	Rückstellungen/Rücklagen	2 204 000.00	0.00	0.00	-2 204 000.00	0,0	-2 204 000.00	0,0
39	Interne Verrechnungen	69 052 614.11	68 590 000.00	68 493 442.07	-462 614.11	-0,7	-559 172.04	-0,8
rest	Kapitalaufwand	77 764 692.55	79 831 100.00	81 238 369.25	2 066 407.45	2,6	3 473 676.70	4,3
3	Total Aufwand	692 319 084.61	681 028 100.00	657 730 905.04	-11 290 984.61	-1,7	-34 588 179.57	-5,3
4320	Kostgelder und Taxen	201 181 013.37	159 500 000.00	186 632 548.80	41 681 013.37	26,1	14 548 464.57	7,8
4321	Vergütung für besondere Leistungen	223 441 950.18	228 301 000.00	203 448 375.58	-4 859 049.82	-2,1	19 993 574.60	9,8
rest	Übrige Erträge/Neukontierung Soz. Leistungen	94 348 022.41	89 209 000.00	86 182 163.91	5 139 022.41	5,8	8 165 858.50	9,5
4	Total Ertrag	518 970 985.96	477 010 000.00	476 263 088.29	41 960 985.96	8,8	42 707 897.67	9,0
Saldo laufende Rechnung		173 348 098.65	204 018 100.00	181 467 816.75	30 670 001.35	15,0	8 119 718.10	4,5

Kostendeckungsgrad

– mit Abschreibungs- und Verzins.aufwand	74,96%	70,04%	72,41%
– ohne Abschreibungs- und Verzins.aufwand	84,45%	79,34%	82,61%

Kontenübersicht Aufwand

		Rechnung 2000	Budget 2000	Rechnung 1999	Abweichung zu Budget 2000	%	Abweichung zu Rechnung 1999	%
3010	Gehälter des Verwaltungs- und Betriebs-Personals	315 873 216.96	319 095 000.00	302 572 256.34	3 221 783.04	1,0	-13 300 960.62	-4,4
3030	AG-Beiträge AHV/IV/EO	16 482 623.64	16 543 000.00	15 936 190.88	60 376.36	0,4	-546 432.76	-3,4
3030	AG-Beiträge ALV	4 689 844.19	4 790 000.00	4 416 953.21	100 155.81	2,1	-272 890.98	-6,2
3031	Verwaltungskostenbeitrag an Sozialversicherung	379 088.45	375 000.00	357 452.15	-4 088.45	-1,1	-21 636.30	-6,1
3040	AG-Beiträge an die BVK	14 446 837.87	18 312 000.00	11 078 730.67	3 865 162.13	21,1	-3 368 107.20	-30,4
3041	AG-Beiträge an Personalversicherungskassen	3 316 986.58	3 143 000.00	3 274 778.54	-173 986.58	-5,5	-42 208.04	-1,3
3050	AG-Beiträge an Unfallversicherungen	1 620 736.34	1 764 000.00	1 690 630.98	143 263.66	8,1	69 894.64	4,1
3060	Dienstkleider und Dienstkleider-Entschädigungen	529 846.82	530 000.00	458 595.49	153.18	0,0	-71 251.33	-15,5
3075	Unfallrenten und Rentenablösungen	95 259.60	95 000.00	95 259.60	-259.60	-0,3	0,00	0,0
3091	Aus- und Weiterbildung des Personals	1 453 839.57	1 100 000.00	1 133 084.10	-353 839.57	-32,2	-320 755.47	-28,3
3092	Personalwerbung	1 313 650.12	600 000.00	892 996.56	-713 650.12	-118,9	-420 653.56	-47,1
3093	Heilungskosten aus Betriebsunfällen	6 269.40	10 000.00	4 931.60	3 730.60	37,3	-1 337.80	-27,1
3099	Verschiedene Personalkosten	133 106.57	160 000.00	1 349 895.81	26 893.43	16,8	1 216 789.24	90,1
30	Zwischentotal Personalaufwand	360 341 306.11	366 517 000.00	343 261 755.93	6 175 693.89	1,7	-17 079 550.18	-5,0
3100	Büromaterial	352 236.34	100 000.00	157 952.17	-252 236.34	-252,2	-194 284.17	-123,0
3101	Druck- und Buchbinderkosten, Publikationen	140 082.40	150 000.00	164 984.66	9 917.60	6,6	24 902.26	15,1
3102	Fachliteratur und Zeitschriften	149 909.69	130 000.00	129 691.87	-19 909.69	-15,3	-20 217.82	-15,6
3110	Lauf. Anschaffung von Büromaschinen und -Geräten	19 474.25	20 000.00	21 922.58	525.75	2,6	2 448.33	11,2
3111	Lauf. Anschaffung von Maschinen, Geräten, Fahrz.	656 835.10	800 000.00	778 282.66	143 164.90	17,9	121 447.56	15,6
3112	Lauf. Anschaffung von medizinischen Geräten	1 283 011.90	1 100 000.00	1 566 345.90	-183 011.90	-16,6	283 334.00	18,1
3113	Lauf. Anschaffung von Hard- und Software	1 379 598.76	1 300 000.00	1 666 253.08	-79 598.76	-6,1	286 654.32	17,2
3114	Lauf. Anschaffung von Kleidern, Wäsche, Vorhängen	1 108 550.00	1 200 000.00	1 172 432.99	91 450.00	7,6	63 882.99	5,4
3119	Lauf. Anschaffung übriger Mobilien	665 035.51	550 000.00	943 639.39	-115 035.51	-20,9	278 603.88	29,5
3121	Heizung	3 586 057.15	3 175 000.00	2 105 535.06	-411 057.15	-12,9	-1 480 522.09	-70,3
3122	Strom	5 311 993.87	5 750 000.00	5 941 141.85	438 006.13	7,6	629 147.98	10,6
3123	Wasser, Abwasser	1 860 179.15	2 000 000.00	1 776 606.00	139 820.85	7,0	-83 573.15	-4,7
3130	Betriebs-, Verbrauchs- u. Produktionsmaterialien	2 269 087.05	2 564 000.00	2 520 468.94	294 912.95	11,5	251 381.89	10,0
3135	Lebensmittel	7 231 073.22	7 000 000.00	6 931 100.65	-231 073.22	-3,3	-299 972.57	-4,3
3136	Medizinische Bedürfnisse	75 096 859.35	64 116 000.00	64 846 909.50	-10 980 859.35	-17,1	-10 249 949.85	-15,8
3141	Unterhalt Liegenschaften Verwaltungsvermögen	10 550 707.33	14 000 000.00	9 104 399.86	3 449 292.67	24,6	-1 446 307.47	-15,9
3150	Unterhalt von Büromaschinen und -Geräten	4 906.75	25 000.00	20 511.65	20 093.25	80,4	15 604.90	76,1
3151	Unterhalt Informatik	2 706 430.76	3 000 000.00	4 410 621.16	293 569.24	9,8	1 704 190.40	38,6



Kontenübersicht Aufwand

		Rechnung 2000	Budget 2000	Rechnung 1999	Abweichung zu Budget 2000	%	Abweichung zu Rechnung 1999	%
3152	Unterhalt von Maschinen, Geräten u. Fahrzeugen	742 206.86	500 000.00	599 764.68	-242 206.86	-48,4	-142 442.18	-23,7
3153	Unterhalt von medizinischen Geräten	8 304 199.80	8 000 000.00	8 488 068.44	-304 199.80	-3,8	183 868.64	2,2
3159	Unterhalt der übrigen Mobilien	238 430.59	230 000.00	269 994.85	-8 430.59	-3,7	31 564.26	11,7
3160	Miete und Pacht von Liegenschaften	0.00	0.00	16 035.00	0.00	0,0	16 035.00	100,0
3161	Mieten u. Benützungskosten (Maschinen, Geräte)	216 393.70	250 000.00	255 321.05	33 606.30	13,4	38 927.35	15,2
3162	Informatik-Nutzungsaufwand	185 312.55	230 000.00	0.00	44 687.45	19,4	-185 312.55	0,0
3170	Reise- und Spesenentschädigung des Personals	174 275.85	140 000.00	163 245.93	-34 275.85	-24,5	-11 029.92	-6,8
3180	Entschädigung für Dienstleistungen Dritter	19 318 901.89	15 000 000.00	18 597 910.64	-4 318 901.89	-28,8	-720 991.25	-3,9
3184	Sachversicherungsprämien	7 625 878.85	7 700 000.00	7 624 420.40	74 121.15	1,0	-1 458.45	0,0
3186	Honorarentschädigung für privatärztl. Tätigkeit	29 100 540.61	26 000 000.00	22 765 112.67	-3 100 540.61	-11,9	-6 335 427.94	-27,8
3187	Steuern und Abgaben	378 231.65	460 000.00	484 907.90	81 768.35	17,8	106 676.25	22,0
3190	Schadenersatzleistungen	0.00	0.00	75 000.00	0.00	0,0	75 000.00	100,0
31	Zwischentotal Sachaufwand	180 656 400.93	165 490 000.00	163 598 581.53	-15 166 400.93	-9,2	-17 057 819.40	-10,4
3300	Abschreib. von Guthaben auf Finanzverm. Ordentl.	1 331 272.64	600 000.00	1 138 756.26	-731 272.64	-121,9	-192 516.38	-16,9
3300	Abschreib. von Guthaben auf Finanzverm. Delkr.	968 798.27	0.00	0.00	-968 798.27	0,0	-968 798.27	0,0
33	Abschreibung Ergebnis	2 300 070.91	600 000.00	1 138 756.26	-1 700 070.91	-283,3	-1 161 314.65	-102,0
3880	Einlagen in Rückstellungen	710 000.00	0.00	0.00	-710 000.00	0,0	-710 000.00	0,0
3890	Einlagen in Rücklagen	1 494 000.00	0.00	0.00	-1 494 000.00	0,0	-1 494 000.00	0,0
38	Rückstellungen	2 204 000.00	0.00	0.00	-2 204 000.00	0.0	-2 204 000.00	0.0
3900	Verg. an KDMZ f. Büromat., Druck- u. Buchbind. arb.	3 384 299.16	3 400 000.00	3 801 498.70	15 700.84	0,5	417 199.54	11,0
3901	Verg. an Kantonsapotheke für Arzneien u. Chemik.	63 629 027.65	63 500 000.00	62 929 261.50	-129 027.65	-0,2	-699 766.15	-1,1
3905	Verg. an Hochbauamt für Normmobiliar	903 024.95	530 000.00	241 680.50	-373 024.95	-70,4	-661 344.45	-273,6
3910	Verg. an Krankenpflegeschulen f. Arbeit d. Schüler	766 880.35	750 000.00	787 943.85	-16 880.35	-2,3	21 063.50	2,7
3911	Verg. an Abteilung Organisation und Informatik	0.00	0.00	240 367.52	0.00	0,0	240 367.52	100,0
3915	Verg. Abt. Aus- und Weiterbildung Pers. schulung	64 030.00	100 000.00	64 500.00	35 970.00	36,0	470.00	0,7
3919	Verg. Amtst- für verschiedene Dienstleistungen	60 000.00	60 000.00	0.00	0.00	0,0	-60 000.00	0,0
3921	Verg. für Pacht u. Miete von kant. Liegenschaften	245 352.00	250 000.00	428 190.00	4 648.00	1,9	182 838.00	42,7
3940	Verg. von Zinsen auf dem Verw. vermögen	32 113 285.00	30 596 200.00	33 071 156.00	-1 517 085.00	-5,0	957 871.00	2,9
3941	Verg. von Zinsen auf dem Finanzvermögen	1 954 474.23	1 134 900.00	1 813 966.44	-819 574.23	-72,2	-140 507.79	-7,7
3950	Verg. von Abschreib. auf dem Verwaltungsverm.	43 696 933.32	48 100 000.00	46 353 246.81	4 403 066.68	9,2	2 656 313.49	5,7
39	Zwischentotal Interne Verrechnungen	146 817 306.66	148 421 100.00	149 731 811.32	1 603 793.34	1,1	2 914 504.66	1,9
3	Total Aufwand laufende Rechnung	692 319 084.61	681 028 100.00	657 730 905.04	-11 290 984.61	-1,7	-34 588 179.57	-5,3

Kontenübersicht Ertrag

		Rechnung 2000	Budget 2000	Rechnung 1999	Abweichung zu Budget 2000	%	Abweichung zu Rechnung 1999	%
4200	Zinsen von Bankkonten	897.75	1 000.00	837.55	-102.25	-10,2	60.20	7,2
4201	Zinsen von Postcheck-Konten	9 061.30	5 000.00	5 062.40	4 061.30	81,2	3 998.90	79,0
4230	Pacht- u. Mietzinse v. Liegensch. d. Finanzvermög.	197 379.50	147 000.00	318 134.30	50 379.50	34,3	-120 754.80	-38,0
4270	Pacht- u. Mietzinse v. Liegensch. d. Verwalt. vermög.	4 314 154.10	3 921 000.00	4 172 668.25	393 154.10	10,0	141 485.85	3,4
42	Zwischentotal Vermögensertrag	4 521 492.65	4 074 000.00	4 496 702.50	447 492.65	11,0	24 790.15	0,6
4310	Gebühren für Amtshandlungen	-12.00	90 000.00	42 345.50	-90 012.00	-100,0	-42 357.50	-100,0
4320	Kostgelder und Taxen	201 181 013.37	159 500 000.00	186 632 548.80	41 681 013.37	26,1	14 548 464.57	7,8
4321	Vergütung für besondere Leistungen	223 441 950.18	228 301 000.00	203 448 375.58	-4 859 049.82	-2,1	19 993 574.60	9,8
4330	Kursgelder	753 795.60	900 000.00	1 017 726.85	-146 204.40	-16,2	-263 931.25	-25,9
4340	Andere Benützungsgebühren; Dienstleistungen	5 922 178.67	7 700 000.00	7 627 284.84	-1 777 821.33	-23,1	-1 705 106.17	-22,4
4350	Verkäufe	6 848 228.03	4 500 000.00	5 859 150.58	2 348 228.03	52,2	989 077.45	16,9
4351	Verkäufe von Informatik-Geräten und Programmen	2 270.00	0.00	100.00	2 270.00	0,0	2 170.00	0,0
4360	Rückerstattungen Dritter	1 017 044.55	2 200 000.00	1 461 029.50	-1 182 955.45	-53,8	-443 984.95	-30,4
4361	Versicherungsleistungen	1 273 779.05	1 000 000.00	1 060 235.95	273 779.05	27,4	213 543.10	20,1
4363	Vergütung für Raumnebenkosten	49 207.00	75 000.00	62 813.00	-25 793.00	-34,4	-13 606.00	-21,7
4365	Vergütung des Personals für die Verpflegung	4 715 835.36	4 500 000.00	4 610 947.91	215 835.36	4,8	104 887.45	2,3
4367	Mietzinse von nichtstaatlichen Gebäuden	200.00	0.00	5 980.00	200.00	0,0	-5 780.00	-96,7
4369	Honorare aus privatärztlicher Tätigkeit	50 663 044.80	47 000 000.00	41 392 021.20	3 663 044.80	7,8	9 271 023.60	22,4
43	Zwischentotal Entgelte	495 868 534.61	455 766 000.00	453 220 559.71	40 102 534.61	8,8	42 647 974.90	9,4
4530	Rückerstattungen von eigenen Anstalten/Ämtern	16 765 997.00	15 205 000.00	16 959 576.00	1 560 997.00	10,3	-193 579.00	-1,1
4600	Periodenfremder Ertrag	0.00	0.00	80 000.00	0.00	0,0	-80 000.00	-100,0
4690	Übrige Betriebsbeiträge	854 983.20	900 000.00	744 323.08	-45 016.80	-5,0	110 660.12	14,9



Kontoübersicht Ertrag (Fortsetzung)

		Rechnung 2000	Budget 2000	Rechnung 1999	Abweichung zu Budget 2000	%	Abweichung zu Rechnung 1999	%
4919	Verg.v.Amstst.f.verschiedene Dienstleistungen	374 978.50	480 000.00	326 927.00	0.00	0,0	-326 927.00	0,0
4930	Verg.d.Kantonsapotheke f.Betriebs-u.Verw.Kosten	585 000.00	585 000.00	435 000.00	0.00	0,0	150 000.00	34,5
49	Zwischentotal Interne Verrechnungen	959 978.50	1 065 000.00	761 927.00	-105 021.50	-9,9	198 051.50	26,0
4	Total Ertrag laufende Rechnung	518 970 985.96	477 010 000.00	476 263 088.29	41 960 985.96	8,8	42 707 897.67	9,0

Investitionsrechnung/Gesamtrechnung

		Rechnung 2000	Budget 2000	Rechnung 1999	Abweichung zu Budget 2000	%	Abweichung zu Rechnung 1999	%
5037	Erneuerungsunterhalt der nicht realis.Liegenschaften	12 090 066.10	17 700 000.00	5 299 900.40	5 609 933.90	31,7	-6 790 165.70	-128,1
5060	Anschaffung von Büromaschinen und -geräten	0.00	50 000.00	0.00	50 000.00	100,0	0.00	0,0
5061	Anschaffung von Maschinen, Geräten und Fahrzeug.	414 995.59	550 000.00	143 412.74	135 004.41	24,5	-271 582.85	-189,4
5062	Anschaffung von medizinischen Geräten	7 952 846.02	9 000 000.00	8 867 018.56	1 047 153.98	11,6	914 172.54	10,3
5064	Anschaffung von Informatik-Geräten u. Programmen	11 982 008.18	14 000 000.00	10 265 645.51	2 017 991.82	14,4	-1 716 362.67	-16,7
5069	Anschaffung von übr. Mobilien (Wirtsch.Bereich)	13 378.27	100 000.00	624 241.15	86 621.73	86,6	610 862.88	97,9
5	Total Investitions-Ausgaben	32 453 294.16	41 400 000.00	25 200 218.36	8 946 705.84	21,6	-7 253 075.80	-28,8
6600	Invest.-Beiträge v.Bund für d.Hochschulförderung	1 846 167.00	0.00	4 650 721.00	1 846 167.00	0,0	-2 804 554.00	-60,3
6	Total Investitions-Einnahmen	1 846 167.00	0.00	4 650 721.00	1 846 167.00	0,0	-2 804 554.00	-60,3
	Saldo Investitionsrechnung	30 607 127.16	41 400 000.00	20 549 497.36	10 792 872.84	26,1	-10 057 629.80	-48,9
	Gesamtrechnung	203 955 225.81	245 418 100.00	202 017 314.11	41 462 874.19	16,9	-1 937 911.70	-1,0
	Soll	724 772 378.77	722 428 100.00	682 931 123.40				
	Haben	520 817 152.96	477 010 000.00	480 913 809.29				

+ = Verbesserung

- = Verschlechterung



Finanzen und Controlling

Bilanz per 31. Dezember 2000

VESKA-REMO-Konto	REMO-Konto		Rechnung 2000	Rechnung 1999
1	1	Aktiven		
1000	1000	Kasse	136 317	100 447
1010	1001	Postcheck	6 957 539	3 128 038
1020	1002	Bank	119 350	171 252
1030	1016	Festgelder	–	–
1050	1015	Patientendebitoren	128 005 555	109 445 887
1059	1015	Wertber. Debitoren (Delkredere)	–5 841 346	–4 872 548
2110	1017	Abrechnungskonto	–	–
1060	1019	Übrige Forderungen	1 586 761	2 046 404
1070	1025	Vorräte	6 595 844	7 050 866
1090	1030	Transitorische Aktiven	15 229 991	13 633 490
10		Umlaufvermögen	152 790 011	130 703 837
1100	1140	Grundstücke	–	–
1101	1143	Gebäude	1 254 317 871	1 246 144 180
1104	1023	Nicht betriebl. Liegenschaften	–	–
1107	1140	Wertber. Grundstücke	–	–
1108	1143	Wertber. Gebäude	–570 704 095	–544 815 982
1110	1146	Technische Anlagen und Mobilien	166 498 443	158 227 026
1119	1146	Wertber. Technische Anlagen und Mobilien	–133 051 409	–129 404 607
1130	1020	Sparhefte	–	–
1131	1021	Aktien und Anteilscheine	–	–
1132	1022	Darlehen	–	–
11		Anlagevermögen	717 060 810	730 150 617
1		Total Aktiven		
		(Umlaufverm. + Anlageverm.)	869 850 821	860 854 454
15		Rückschlag aus Erfolgsrechnung	173 348 099	181 467 817
1		Total Aktiven		
		(UV + AV + Rückschlag)	1 043 198 920	1 042 322 270

VESKA-REMO-Konto	REMO-Konto		Rechnung 2000	Rechnung 1999
2	2	Passiven		
2000	2000	Kreditoren	37 917 472	35 024 458
2020	2001	Vorauszahlungen von Patienten	1 735 942	2 858 754
2030	2010	Bankschulden kurzfristig	–	–
2040	2050	Transitorische Passiven	10 612 860	12 817 566
2050	2009	Kontokorrent Kanton	–	–
2051	2006	Kontokorrente Gemeinden	–	–
2059	2009	Übrige Verpflichtungen	182 358	177 047
2060	2020	Hypotheken	–	–
2061	2021	Langfristige Darlehen	–	–
2069	2029	Übrige langfristige Schulden	–	–
2080	2040	Rückstellung der laufenden Rechnung	710 000	–
2081	2041	Rückstellung der Investitions-Rechnung	–	–
20		Fremdkapital	51 158 632	50 877 825
21		Eigenkapital	992 040 288	991 444 446
22		Verwaltete Stiftungen	–	–
2200	2033	Fonds- und Stiftungskapitalien	–	–
2201	203301	Spitalfonds X	–	–
2202	203302	Personalfonds Y	–	–
22		Verwaltete Stiftungen	0	0
2		Total Passiven	1 043 198 920	1 042 322 270

Rechnung nach VESKA-Schema

Konto	Erfolgsrechnung	Jahresrechnung	
		2000	1999
30/6	Besoldungen	314 179 088	299 917 889
37	Sozialleistungen	41 107 019	36 922 561
38	Arzthonorare	29 100 541	22 765 113
39	Personalnebenkosten	2 964 626	3 440 476
40	Medizinischer Aufwand	138 725 887	127 776 171
41	Lebensmittelaufwand	6 317 620	6 267 655
42	Haushaltaufwand	9 910 104	9 367 350
43	Unterhalt und Reparaturen	24 362 229	24 154 228
44	Aufwand für Anlagenutzung	80 788 943	84 947 393
45	Aufwand für Energie und Wasser	9 759 449	8 879 595
46	Zinsaufwand auf Umlaufvermögen	1 954 474	1 813 966
47	Büro- und Verwaltungsaufwand	9 562 751	10 356 614
49	Übriger Betriebsaufwand	11 748 460	11 527 731
3/4	Betriebsaufwand	680 481 191	648 136 742
60	Tagestaxen	195 316 325	186 632 549
61	Erträge aus Arzthonoraren	49 186 151	41 392 021
62	Erträge aus medizinischen Nebenleistungen	98 679 409	73 167 907
63	Erträge aus Spezialinstituten	73 771 632	68 677 696
64	Erträge aus Poli-, Tages- und Nachtkliniken	44 135 484	40 790 979
65	Übrige Erträge aus Leistungen an Patienten	–356 173	440 398
66	Miet- und Kapitalzinsortrag	391 731	544 459
67	Erträge aus Fallpreispauschalen HP	–41 500	208 117 94
68	Erlöse aus Leistungen an Personal und Dritte	12 053 307	11 521 624
69	Beiträge und Subventionen	18 580 959	18 545 826
6	Betriebsertrag	491 717 325	462 525 253
	Total Betriebsfremdes Ergebnis	–1 541 576	–4 143 672
	Gesamtergebnis	–173 348 099	–181 467 817

Statistischer Anhang

Patientenpflegetage, Staatszuschuss und Betriebsaufwand

Jahr	Patienten- pflegetage	Staatszuschuss		Betriebsaufwand	
		effektiv	pro Patienten- pflegetage	pro Patienten- pflegetage ³	pro Patienten- pflegetage ³
		Fr.	Fr.	Fr.	Fr.
1966	459 786	32 039 949	69.68	118.30 ¹	
1967	452 804	34 558 106	76.32	133.80 ¹	
1968	429 019 ¹	37 237 702	86.80	159.03 ¹	
1969	426 219 ¹	40 187 039	94.29	181.77 ¹	
1970	409 078 ¹	45 169 267	110.42	205.52 ¹	
1971	383 202 ¹	61 329 822	160.05	271.27 ¹	
1972	363 512 ¹	62 250 730	164.87 ²	324.56 ²	
1973	356 617 ¹	72 946 322	197.72 ²	381.22 ²	
1974	352 826 ¹	77 255 146	212.14 ²	440.06 ²	
1975	348 461 ¹	80 834 884	224.64 ²	496.93 ²	
1976	351 574 ¹	78 873 368	217.49 ²	516.98 ²	
1977	349 057 ¹	79 683 015	221.45 ²	524.84 ²	
1978	346 211 ¹	69 501 633	194.73 ²	555.29 ²	
1979	351 491 ¹	68 394 143	188.41 ²	581.15 ²	
1980	342 205 ¹	83 847 729	235.95 ²	652.34 ²	
1981	333 648 ¹	83 336 879	240.28 ²	730.84 ²	

Jahr	Patienten- pflegetage	Staatszuschuss		Betriebsaufwand	
		effektiv	pro Patienten- pflegetage	pro Patienten- pflegetage ³	pro Patienten- pflegetage ³
		Fr.	Fr.	Fr.	Fr.
1982	338 228 ¹	141 871 764 ⁴	403.07 ²	834.24 ²	
1983	336 666 ¹	167 684 838 ⁴	479.54 ²	895.99 ²	
1984	339 047 ¹	173 125 466 ⁴	491.69 ²	916.34 ²	
1985	336 436 ¹	176 892 022 ⁴	506.98 ²	968.21 ²	
1986	339 543 ¹	178 388 676 ⁴	525.38 ¹	1035.98 ¹	
1987	335 326 ¹	181 324 078 ⁴	540.74 ¹	1096.14 ¹	
1988	332 761 ¹	191 270 477 ⁴	574.80 ¹	1175.00 ¹	
1989	321 689 ¹	221 394 324 ⁴	688.22 ¹	1313.31 ¹	
1990	315 696 ¹	244 023 206 ⁴	772.97 ¹	1488.40 ¹	
1991	303 063 ¹	280 602 598 ⁴	925.89 ¹	1744.11 ¹	
1992	298 963 ¹	264 979 522 ⁴	889.67 ¹	1911.10 ¹	
1993	284 113 ¹	246 634 089 ⁴	868.08 ¹	2083.71 ¹	
1994	272 613 ¹	258 211 398 ⁴	947.17 ¹	2225.61 ¹	
1995	273 133 ¹	249 758 606 ⁴	914.42 ¹	2341.58 ¹	
1996	264 624 ¹	238 889 283 ⁴	902.75 ¹	2496.14 ¹	
1997	267 913 ¹	194 860 782 ⁴	727.33 ¹	2372.01 ¹	
1998	275 435 ¹	187 627 504 ⁴	681.20 ¹	2325.76 ¹	
1999	277 065 ¹	202 017 314 ⁴	729.13 ¹	2366.54 ¹	
2000	272 874 ¹	203 955 226 ⁴	747.43	2 537.14	

¹ Klinik-Ebene exkl. gesunde Neugeborene
² pro gewogenen Pfelegetag gemäss Betriebsrechnung nach neuem VESKA-Kontenplan
³ inkl. Polikliniken sowie Lehre und Forschung
⁴ nach neuem Rechnungsmodell

Durchschnittliche Bettenbelegung

Kliniken	Bettenzahl 31.12.2000 ¹				Patientenzahl pro Tag prozentuale Bettenbelegung (Bb)						Aufenthaltsdauer in Tagen	
	Allg. u. Halbprivat	Privat	Total Akut o. IPS	Total Akut mit IPS	2000			1999			2000	1999
					Patienten	% ²⁾ Akut	% ²⁾ mit IPS	Patienten	% ²⁾ Akut	% ²⁾ mit IPS		
Departement für Innere Medizin (DIM)	138	19	157	168	150	95,8	89,5	150	97,2	90,7	8,0	8,0
Departement Chirurgie												
Viszeralchirurgie ⁴	38	11	49	58	47	95,2	80,4	47	88,4	76,3	8,0	9,1
Herz- und Gefässchirurgie	23	16	39	49	43	110,0	87,6	43	105,9	82,7	9,4	9,2
Unfallchirurgie	60	12	72	82	67	92,8	81,5	67	89,5	78,7	9,0	9,3
Hand-, Plastische u. Wiederherst' chir.	19	11	30	36	30	99,9	83,2	30	94,6	78,6	6,6	7,7
Thoraxchirurgie ⁴	10	2	12	12	17	143,6	143,6	17	98,0	97,8	12,2	11,7
Urologische Klinik	48	10	58	58	36	61,5	61,5	36	70,6	70,4	6,2	6,7
Neurochirurgische Klinik	28	9	37	43	34	92,8	79,8	34	90,4	77,5	10,9	10,2
Augenklinik	32	13	45	45	30	66,0	66,0	30	65,4	65,3	4,3	4,5
Dermatologische Klinik	40	7	47	47	40	84,3	84,3	40	77,3	77,1	12,6	15,0
Rheumaklinik	25	5	30	30	25	84,3	84,3	25	81,5	81,2	13,1	14,3
Klinik f. Ohren-, Nasen- u. Halskrankheiten	43	7	50	50	34	68,3	68,3	34	67,6	67,4	4,6	4,8
Departement für Medizinische Radiologie												
Nuklearmedizin und Radioonkologie	23	9	32	32	20	63,6	63,6	20	65,3	65,2	12,9	14,9
NeuroRadiologie ³⁾	-	4	4	4	1	30,0	30,0	1	54,5	54,3	4,6	4,8
Neurologische Klinik	31	4	35	35	27	77,3	77,3	27	77,6	77,4	9,9	10,2
Psychotherapiestation	12	0	12	12	10	81,0	81,0	10	78,7	78,5	114,8	86,2
Klinik und Poliklinik für Kiefer- und Gesichtschirurgie	18	4	22	22	14	62,4	62,4	14	70,4	70,2	5,8	6,6
Departement Frauenheilkunde (FHK)												
Gynäkologie	38	8	46	46	35	75,4	75,4	35	79,2	79,0	4,2	4,2
Geburtshilfe (Erwachsene)	64	9	73	73	63	86,8	86,8	63	85,2	85,0	8,3	8,4
Geburtshilfe (Neugeborene)	41	9	50	50	30	60,7	60,7	30	63,3	63,2	4,8	5,7
Neonatologie	25	0	25	25	23	91,3	91,3	23	99,4	99,1	13,9	16,0
J West Privat interdisziplinär ³⁾	-	0	-	-								
TOTAL bzw. durchschnittlicher Prozentsatz und Aufenthaltsdauer	756	169	925	977	776	83,9	79,4	789	82,2	77,8	7,6	8,0

¹ Zur ausgewiesenen Bettenzahl 1999 ff: 756 169 925 977
 ./ Spezialbetten Geburtshilfe (Neugeborene) -41 -9 -50 -50
 + Intensivpflegebetten Kliniken 52 52
¹⁾ Die betriebswirtsch. Bettenzahl **767 160 927 927** = durchschnittlich betriebener, betriebswirtschaftlicher Bettenbestand

Berechnung:

Bettenbelegung (Bb) = (Pflegetage * 100) / (Betten * 366) = (AnzPatProTag) * (100/Betten)

Durchschn. Aufenthaltsdauer (ZAd) = (Pflegetage/AnzPatienten)

²⁾ Bb Akut = Bettenbelegung nur auf Akutbetten, Pfelegetage inkl. IP-Tage

Bb inkl. IPS = Bettenbelegung auf Akut- und IP-Betten, Pfelegetage inkl. IP-Tage

³⁾ techn. bedingte Umbuchung von 4 Betten auf Neuroradiologie

⁴⁾ Umbuchung von 12 Akutbetten z.G. Thoraxchirurgie: die zu hohe Bettenbelegung ist nur durch diese niedrige Zuweisung bedingt!



Patientenpflegetage

Kliniken ¹⁾	2000	1999
Departement für Innere Medizin (DIM)	55 026	57 459
Departement Chirurgie		
Viszeralchirurgie	17 076	18 706
Herz- und Gefässchirurgie	15 703	13 915
Unfallchirurgie	24 447	24 497
Wiederherstellungschirurgie	10 965	10 356
Thoraxchirurgie	6 308	4 294
Urologische Klinik	13 055	14 179
Neurochirurgische Klinik	12 564	12 202
Augenklinik	10 868	10 750
Dermatologische Klinik	14 499	15 238
Rheumaklinik	9 257	8 919
Klinik für Ohren-, Nasen- u. Halskrankheiten	12 498	12 586
Departement Medizinische Radiologie		
Nuklearmedizin und Radioonkologie	7 444	7 871
Neuroradiologie	439	795
Neurologische Klinik	9 901	10 201
Psychotherapiestation	3 559	3 447
Klinik und Poliklinik für Kiefer- und Gesichtschirurgie	5 028	5 651
Departement für Frauenheilkunde (FHK)		
Geburtshilfe	23 186	23 635
Gynäkologie	12 698	13 298
Neonatologie	8 353	9 066
Total	272 874	277 065
Gesunde Neugeborene	11 105	11 560
Gesamttotal	283 979	288 625

¹⁾ Zählung auf Klinikenebene, d.h. inkl. Verlegungs- und Intensivpflegetage

Patientenbestand und -bewegung¹⁾

Patienten	Bestand am 1. Jan. 2000	Eintritte	Austritte einschl. Todesfälle	Bestand am 31. Dez. 2000
Erwachsene und Kinder	495	34 919	34 966	448
Säuglinge ¹⁾	46	2 306	2 332	20
Total	541	37 225	37 298	468

¹⁾ Zählung auf Klinik-Ebene

²⁾ ohne Mehrlinge, ohne direkte Eintritte in Neonatologie

Pflegetage

Abteilung	2000	
	Patienten	Pflegetage
Allgemeinpatienten	26 382	203 995
Halbprivatpatienten	4 058	32 484
Privatpatienten	4 526	36 395
Zwischentotal	34 966	272 874
Gesunde Neugeborene	2 332	11 105
Gesamttotal	36 278	288 625

¹⁾ Zählung auf Klinik-Ebene

Frequenzen der Kliniken: Aufnahme und Entlassung

	Übertrag von 1999	Eingetre- ten 2000	Total der Ver- pfligten	Ausgetre- ten/ge- storben	Übertrag auf 2001
Departement für Innere Medizin	111	6 913	7 024	6 921	103
Departement Chirurgie					
Viszeralchirurgie	30	2 139	2 169	2 135	34
Herz- und Gefässchirurgie	30	1 668	1 698	1 669	29
Unfallchirurgie	44	2 733	2 777	2 722	55
Hand-, Plastische und Wiederherstellungschirurgie	20	1 655	1 675	1 663	12
Thoraxchirurgie	6	516	522	517	5
Urologische Klinik	21	2 099	2 120	2 101	19
Neurochirurgische Klinik	26	1 148	1 174	1 153	21
Augenklinik	5	2 525	2 530	2 520	10
Dermatologische Klinik	24	1 142	1 166	1 152	14
Rheumaklinik	13	709	722	705	17
Klinik für Ohren-, Nasen-, und Halskrankheiten	21	2 678	2 699	2 693	6
Departement Medizinische Radiologie	12	575	587	575	12
Neuroradiologie	0	95	95	95	0
Neurologische Klinik	18	1 008	1 026	1 003	23
Psychotherapie-Station	4	37	41	31	10
Klinik und Poliklinik für Kiefer- und Gesichtschirurgie	5	870	875	871	4
Departement für Frauenheilkunde	105	6 409	6 514	6 440	74
Total¹⁾	195	34 919	35 414	34 966	448

¹⁾ ohne gesunde Neugeborene

Herkunft der Patienten *

Kliniken	Kanton Zürich	Übrige Kantone	Ausland	Total
Departement für Innere Medizin	5 293	1 556	175	7 024
Departement Chirurgie				
Viszeralchirurgie	1 869	267	33	2 169
Herzgefässchirurgie	938	721	39	1 698
Unfallchirurgie	2 258	430	89	2 777
Hand-, Plastische und Wiederherstellungschirurgie	1 254	386	35	1 675
Thoraxchirurgie	347	158	17	522
Urologische Klinik	1 832	253	35	2 120
Neurochirurgische Klinik	777	334	63	1 174
Augenklinik	1 981	492	57	2 530
Dermatologische Klinik	782	367	17	1 166
Rheumaklinik	611	107	4	722
Klinik für Ohren-, Nasen- und Halskrankheiten	2 143	489	67	2 699
Departement Medizinische Radiologie	500	76	11	587
Neuroradiologie	20	6	69	95
Neurologische Klinik	772	195	59	1 026
Psych. Poliklinik (Psychotherapie-Station)	26	15	0	41
Klinik für Kiefer- und Gesichtschirurgie	584	246	45	875
Departement für Frauenheilkunde				
Gynäkologie	2 802	210	30	3 042
Geburtshilfe	2 550	274	25	2 849
Neonatologie	498	119	6	623
Total¹⁾	27 837	6 701	876	35 414

¹⁾ Anfangsbestand am 1.1.2000 plus Klinikeintritte, ohne gesunde Neugeborene

Bereich: ambulant, Zusammenfassung auf Klinik-Departements-Ebene

Sprechstunden der Klinik	Phys. Patienten (1-mal gezählt p/Jahr)		Ø-Zahl SprStd P/PhyPat	Ø-Zahl besuchte SprStd P/PhyPat	Ø-liche Beh.-dauer in Mt.	Unfall-Anteil 2000 [%]	Geschlechter [%]-Anteil 2000		Altersgruppen [%]-Verteilung für 2000				Herkunft [%]-Verteilung für 2000				Verrechenbare Konsultationen	
	2000	1999					W	M	00-24	25-49	50-74	75plus	StZh	KtZH	CH	Ausl	2000	Notfall-Anteil
Dept. Innere Medizin	32 718	28 617	1.7	1.7	1.9	2.3	51	49	10	47	35	8	46	36	16	2	103 175	8.7
Dermatologie	20 613	18 688	1.7	1.7	1.8	0.4	54	46	19	47	26	7	36	39	24	1	77 331	11.6
Augenklinik	17 767	16 250	1.0	1.0	1.6	15.3	48	52	15	33	35	17	41	42	15	2	39 304	33.0
Chirurg. Sprechstd.	16 428	15 921	1.1	1.1	1.5	64.3	43	57	16	53	25	6	52	31	14	2	34 312	6.9
ORL	14 745	13 497	1.1	1.1	1.6	4.9	46	54	22	40	30	8	40	41	18	2	32 379	30.7
FHK*	14 740	14 410	1.1	1.1	1.9	0.0	95	5	14	62	21	3	52	36	11	1	38 413	12.0
Rheumaklinik	5 825	5 873	1.4	1.4	2.6	11.7	58	42	6	44	41	8	49	37	13	1	16 321	9.4
Urologie	5 296	4 210	1.0	1.0	2.1	0.8	19	81	6	36	44	14	46	41	12	1	13 930	13.3
Neurologie	4 863	5 945	1.1	1.1	1.6	6.3	49	51	8	44	40	8	36	42	21	1	10 686	13.3
NuklearMedizin	3 189	2 760	1.9	1.9	1.2	–	53	47	12	29	50	9	28	45	25	2	4 321	
Med.Radiologie	2 162	3 611	1.0	1.0	1.8	0.7	63	37	8	29	53	10	35	42	20	3	6 133	0.0
Psychiatrie	2 101	2 063	1.0	1.0	2.6	1.1	57	43	18	60	21	1	49	35	16	1	8 224	18.0
Neurochirurgie	894	1 027	1.0	1.0	1.5	2.7	51	49	6	36	48	9	21	42	36	1	1 143	1.2
Kieferchirurgie**	12 949	13 655	1.0	1.0	1.1	28.5	46	54	32	41	25	3	32	44	21	3	211	39.0
Total	141 341	133 069	6.2%	1.3	1.7	10.5	54	46	12	46	34	8	44	37	16	2	385 884	17.6

* 2000 und 1999 gerechnet inkl. Sprechstunde für Endokrinologie.

** im Total nicht enthalten: 12'765 / 13'458 nicht über das USZ abgerechnete Patienten

Definitionen und Anmerkungen:

Ambulanter Patient = **physischer Patient** (in etwa Med.Fall), der in der Periode (T) auf der ausgewiesenen organisatorischen Ebene **genau einmal gezählt** wird, wenn er **in T eine oder mehrere Leistungen** bezogen hat.

Verr'bare Konsultation = Beratungen/Leistungsbezüge in den «Sprechstunden» einer Klinik pro Tag. Eine sog. Konsultation kann mehrere Einzelkonsultationen pro Tag in derselben oder in verschiedenen Sprechstunden einer Klinik beinhalten.

Leistungsverrechnung Intern erbrachte Leistungen (für andere Kliniken z.Bsp. Konsilien) sind nicht erfasst und daher in obige Statistik nicht eingegangen.

Ambulanter Fall = ist eine versicherungs- bzw. abrechnungstechnische und klinikbezogene Einheit und wird neu nicht mehr ausgewiesen Grundsatz für die Zählung physischer Patienten ist immer mindestens 1 Leistungsbezug in der entsprechenden Berichtsperiode.

Ø-Zahl SprStd P/PhyPat Durchschnittliche Zahl der von einem Physischen Patienten im betrachteten Jahr besuchten Sprechstunden innerhalb einer Klinik / Inst. / Dep.

Ø-liche Beh'dauer in Mt. Anzahl ambulante Behandlungsmonate der im betrachteten Jahr besuchten Sprechstunden innerhalb einer Klinik / Inst. / Dep.

Notfall-Anteil %-ualer Anteil der aufgrund eines Notfalls registrierten ambulanten Bewegungen.

Unfall-Anteil %-ualer Anteil der aufgrund eines Unfalls registrierten ambulanten Bewegungen.





Namenliste

Departemente, Kliniken und Institute

Institut für Anästhesiologie

Direktor	Pasch Thomas, Prof. Dr. med.
Leitende Ärztinnen und Ärzte	Curcic Marijan, Dr. med. Schmid Edith, Prof. Dr. med. Spahn Donat, Prof. Dr. med.

Augenklinik

Direktor	Seiler Theo, Prof. Dr. med.
Extraordinarii	Messmer Elmar, Prof. Dr. med. Niemeyer Günter, Prof. Dr. med. Remé Charlotte, Prof. Dr. med.
Leitende Ärztinnen und Ärzte	Landau Klara, PD Dr. med. Robert Yves, Prof. Dr. med.

Departement Chirurgie

Vorsteher und Direktor	Turina Marko, Prof. Dr. med.
Direktoren	Clavien Pierre-Alain, Prof. Dr. med. Meyer Viktor, Prof. Dr. med. Trentz Otmar, Prof. Dr. med.
Abteilungsleiter	Stocker Reto, PD Dr. med. Weder Walter, Prof. Dr. med.
Leitende Ärzte	Demartines Nicolas, PD Dr. med. Ertel Wolfgang, Prof. Dr. med. Krähenbühl Lukas, PD Dr. med. Künzi Walter, Dr. med. Prêtre René, PD Dr. med. Uhlschmid Georg, PD Dr. med. Vogt Paul, PD Dr. med.

Dermatologische Klinik

Direktor	Burg Günter, Prof. Dr. med.
Leitende Ärzte	Dummer Reinhard, PD Dr. med. Hafner Jürg, Dr. med. Trüeb Ralph, PD Dr. med. Wüthrich Brunello, Prof. Dr. med.

Departement Frauenheilkunde

Vorsteher und Direktor	Haller Urs, Prof. Dr. med.
Direktoren	Bucher Hans-Ulrich, Prof. Dr. med. Huch Albert, Prof. Dr. med. Keller Paul J., Prof. Dr. med.
Leitende Ärztinnen und Ärzte	Fink Daniel, PD Dr. med. Huch Renate, Prof. Dr. med. Imthurn Bruno, PD Dr. med. Lauper Urs, Dr. med. Mieth Dieter, Dr. med. Wyss Pius, PD Dr. med. Zimmermann Roland, PD Dr. med.

Departement Innere Medizin

Vorsteher und Direktor	Vetter Wilhelm, Prof. Dr. med.
Direktoren	Follath Ferenc, Prof. Dr. med. Schaffner Andreas, Prof. Dr. med.
Ordinarius	Meier Peter, Prof. Dr. med.
Extraordinarii	Binswanger Ulrich, Prof. Dr. med. Fehr Jörg, Prof. Dr. med. Fried Michael, Prof. Dr. med. Grob Peter, Prof. Dr. med. Jenni Rolf, Prof. Dr. med. Koppensteiner Renate, Prof. Dr. med. Lüscher Thomas, Prof. Dr. med. Russi Erich, Prof. Dr. med. Saller Reinhard, Prof. Dr. med. Sauter Christian, Prof. Dr. med. Spinas Giatgen, Prof. Dr. med. Zapf Jürgen, Prof. Dr. med.
Leitende Ärzte	Amann Franz, Prof. Dr. med. Bauerfeind Peter, PD Dr. med. Candinas Reto, PD Dr. med.

Leitende Ärzte	Fontana Adriano, Prof. Dr. med. Greminger Peter, Prof. Dr. med. Kiowski Wolfgang, Prof. Dr. med. Maggiorini Marco, Prof. Dr. med. Ostermayer Wolfgang, Dr. med. Renner Eberhard, PD Dr. med. Ruef Christian, PD Dr. med. Salomon Franco, PD Dr. med. Schanz Urs, Dr. med. Schmid Christoph, PD Dr. med. Schneider Ernst, Dr. med. Speich Rudolf, PD Dr. med. Stahel Rolf, Prof. Dr. med. Suter Paolo, PD Dr. med. Turina Juraj, PD Dr. med. Weber Rainer, Prof. Dr. med.
----------------	---

Departement Medizinische Radiologie

Vorsteher und Direktor	Lütolf Urs Martin, Prof. Dr. med.
Direktoren	Marincek Borut, Prof. Dr. med. Valavanis Antonios, Prof. Dr. med. von Schulthess Gustav, Prof. Dr. med.
Leitende Ärzte	Blum Ulrich, PD Dr. med. Bodis Stephan, PD Dr. med. Buck Alfred, PD Dr. med. Garzoli Elisabeth, Dr. med. Glanzmann Christoph, Prof. Dr. med. Pfammatter Thomas, Dr. med. Schuknecht Bernhard, PD Dr. med. Steinert Hans, PD Dr. med.

Kieferchirurgische Klinik

Direktor	Sailer Hermann, Prof. Dr. med./med.dent.
Leitender Arzt	Grätz Klaus, PD Dr. med./med.dent.

Institut für Klinische Chemie

Direktor	Vonderschmitt Dietrich J., Prof. Dr.
----------	--------------------------------------

Neurochirurgische Klinik

Direktor	Yonekawa Yasuhiro, Prof. Dr. med.
Leitende Ärzte	Imhof Hans-Georg, PD Dr. med. Jeanmonod Daniel, PD Dr. med.

Neurologische Klinik

Direktor	Hess Klaus, Prof. Dr. med.
Extraordinarius	Wieser Heinz-Gregor, Prof. Dr. med.
Leitender Arzt	Baumgartner Ralf, PD Dr. med.

Klinik für Ohren-, Nasen-, Hals- und Gesichtschirurgie

Direktor	Schmid Stephan, Prof. Dr. med.
Leitende Ärzte	Linder Thomas, PD, Dr. med. Ott Peter Manuel, PD Dr. med. Spillmann Thomas, Dr. med.

Departement Pathologie

Vorsteher	Heitz Philipp U., Prof. Dr. med.
Direktoren	Aguzzi Adriano, Prof. Dr. med. Kleihues Paul, Prof. Dr. med. (beurlaubt) Zinkernagel Rolf M., Prof. Dr. med.
Ordinarius	Hengartner Hans, Prof. Dr. sc. nat. ETH
Extraordinarii	Ramseier Hansruedy, Prof. Dr. sc. techn. Roth Jürgen, Prof. Dr. med./Dr. sc.
Abteilungsleiter	Klemenz Roman, Prof. Dr. phil. II
Leitende Ärztinnen und Ärzte	Caduff Rosmarie, PD Dr. med. Stallmach Thomas, PD Dr. med.

Psychiatrische Poliklinik

Direktor ad interim	Buddeberg Claus, Prof. Dr. med.
Leitender Arzt	Schnyder Ulrich, PD Dr. med.

Rheumaklinik und Institut für Physikalische Therapie

Direktor	Michel Beat, Prof. Dr. med.
Leitende Ärzte	Brühlmann Pius, Dr. med. Gay Steffen, Prof. Dr. med. Uebelhart Daniel, Dr. med.

Urologische Klinik

Direktor	Hauri Dieter, Prof. Dr. med.
Leitender Arzt	Sulser Tullio, Dr. med.

Verwaltung

Verwaltungsdirektorin	Roth Christiane, Dr. med.
stv. Verwaltungsdirektor	Gehrig Otmar, Dr. phil.

Finanzen + Controlling

Leiter	Henriod Régnauld
Betriebswirtschaft und Controlling	Hemmann Richard, lic. rer. pol.
Finanz- und Betriebsbuchhaltung	Schweizer Ruedi
Patientenadministration	Dörflinger Guido

Ökonomie

Leiter	Turner Clemens
Einkauf	Maag Daniel
Hausdienst	Aisslinger Marlies
Raumkoordination	Marti Eveline
Spezialdienste	Bill Walter
Gastronomie	Perret Brigitte
Ver- und Entsorgung	Schneider Doris
Aus- und Weiterbildung	Montoya Marianne

Personal

Leiter	Plessow Thomas, lic. rer. publ.
Ausbildung	Huber Myrta, lic. oec. publ.
Löhne/Versicherungen	Kuster Peter, lic. oec. publ.
Personalbüro 1	Weichelt Beatrice
Personalbüro 2	Niedermann Katrin
Personalbüro 4	Nagel Frank
Sozialdienst	Herzog Stephan
Weiterbildung	Spörri Ueli

Technik

Leiter	Hess Kurt, El. Ing. HTL
Haus-/Betriebstechnik	Jäger Peter
Bau/Unterhalt	Nussbaum Walter
Elektronik/Betriebsgarage	Andreotti Ugo

Informatik

Leiter	Heer Felix, dipl. Math.
Stellvertreter	Maager Max

Stabsstellen

Direktionsassistent	NN
Kommunikation, Information	Spörri Ueli
Krankenkassen/Tarife	Limprecht Andreas
PR	Tschanz Monika
Recht	Naef Judith, lic. iur.
Sicherheitsdienst	Nauck Peter
Spitalbauplanung	Pappa Hansjörg
Spitalpfarramt	Ebling Werner
Statistik	Felix Eduard
TarMed	Hochstrasser Margrit

Schulen

Schule für Diätköchinnen und Diätköche	Pletscher Elisabeth
Schule für Ernährungsberatung	Pletscher Elisabeth
Schule für MTRA	Sydekum Helmut
Schule für Physiotherapie	Berger Regula A.

Pflegedienst

Leitung Pflegedienst

Leiter Pflegedienst USZ	Josef Arnold
Personalassistentin	Marlies Forster
Assistentin	Regula Leimbacher-Fäh
LEP-Beauftragte	Ruth Lüthi
PEP-Beauftragte	Beatrice Baumann

Sektor Pflege 1

Leiterin Pflegedienst	Esther Hager
Medizinische Klinik A	Elisabeth Gubler
Medizinische Klinik B	Agnes Mächler
Medizin WEST	Ruth Stiefel
Viszeral-/Herz- und Gefässchirurgie	Madeleine Schürch
Unfall-/Wiederherstellungschirurgie	Elisabeth Götti-Fuchs
Intensivstationen	Irene Hasler

Sektor Pflege 2

Leiterin Pflegedienst	Marianne Stucki
Augenklinik	Vera Rohrbach
Dermatologie	Walter Keller
Neurochirurgie	Lis Bürgi
ORL Klinik	Ursula Haas
Abteilung für stationäre Psychotherapie	Gerd Kunzelmann
Radio-Onkologie/Nuklearmedizin	Anne Vonesch-Felix
Rheumaklinik	Marie-José Ilktekin/Ursula Bettschen

Sektor Pflege 3

Leiterin Pflegedienst	Zita Ochsner
Gebär- und Praenatalabteilung	Judith Seitz/Clara Bucher
Wochenbett und Dept. Frauenpol.	Susanna Wittek
Gynäkologie	Barbara Brühwiler
Kieferchirurgie	Markus Wittwer
Neonatologie	Margrit Maag
Neurologie	Margrit Schneebeili
Urologie	Charlotte Kummer bis 30.11. Kuno Betschart

Sektor 4

Leiterin Pflegedienst	Christina Vögtli
-----------------------	------------------

Spezialdienste

Anästhesie	Rolf Heller
Chirurgische OP-Abteilung	Anne Soguel a.i. bis 31.7. Regula Weidkuhn
Notfall OP-Abteilung	Martina Barthel
Notfallstation	Heide Vogel
Patientenbegleitdienst	Anton Mostarac
Zentralsterilisation	Harry Schenk
Pflege Informatik	Martin Lysser

Bildung/Entwicklung

Zentrum für Entwicklung, Forschung Pflege	Dr. Silvia Käppeli
Fortbildung	Rosemarie Ruckstuhl
Schule für Technische Operations- und Notfallassistentinnen/-assistenten	Ruth Schwank
Weiterbildung in Intensiv-, Operations- und Anästhesiepflege	Carla Bühler
Hebammenschule	Beatrice Friedli
Schule für Höhere Fachausbildung in Pflege	
Stufe I	Monica Vazzaz
Grundausbildungen	Katharina Born