



Inhaltsverzeichnis

Jahresbericht 2001 Zahlen und Fakten

Departemente, Kliniken und Institute

Institut für Anästhesiologie	2
Augenklinik	3

Departement Chirurgie

Klinik für Wiederherstellungschirurgie	4
Klinik für Herz- und Gefässchirurgie	5
Abteilung für Thoraxchirurgie	7
Klinik für Unfallchirurgie	8
Klinik für Viszeralchirurgie	9

Dermatologische Klinik und Poliklinik	10
---------------------------------------	----

Departement Frauenheilkunde

Klinik für Gynäkologie	13
Klinik für Endokrinologie	17
Klinik und Poliklinik für Geburtshilfe	18
Klinik für Neonatologie	20

<i>Departement für Innere Medizin</i>	22
---------------------------------------	----

Departement Medizinische Radiologie

Institut für Diagnostische Radiologie	31
Institut für Neuroradiologie	32
Klinik für Nuklearmedizin	33
Klinik für Radio-Onkologie	34

Klinik für Kiefer- und Gesichtschirurgie	35
Institut für Klinische Chemie	36
Neurochirurgische Klinik	39
Neurologische Klinik und Poliklinik	41
Klinik für Ohren-, Nasen-, Hals- und Gesichtschirurgie	42

<i>Departement Pathologie</i>	44
Institut für Klinische Pathologie	44
Institut für Neuropathologie	44

Psychiatrische Poliklinik	45
Rheumaklinik und Institut für Physikalische Medizin	49
Urologische Klinik	50

Pflegedienst	51
---------------------	----

Direktion, Betrieb

Personal	53
Informatik	55
Finanzen und Controlling	56
Schulen und Lehrberufe	58
Ökonomie	59
Technischer Dienst	61
Sicherheitsdienst	62
Sozialdienst	63
UniversitätsSpital-Bibliothek und Dokumentationsdienst	64
Statistischer Anhang	65



Institut für Anästhesiologie

1. Verteilung der Anästhesien auf die Kliniken

	2001	2000
Herz- und Gefäßchirurgie	2183	2030
Thoraxchirurgie	513	477
Unfallchirurgie	2005	2031
Viszeralchirurgie	1922	1826
Wiederherstellungschirurgie	1386	1441
Geburtshilfe	1097	1036
Gynäkologie/Endokrinologie	2173	2163
Urologische Klinik	1646	1917
ORL-Klinik	1954	2111
Augenklinik	2081	2621
Kieferchirurgische Klinik	682	727
Neurochirurgische Klinik	985	985
Neuroradiologie/Röntgendiagnostik	292	260
Dermatologische Klinik	44	50
Innere Medizin/Rheumatologie	151	124
Radio-Onkologie	29	31
Neurologische Klinik	11	11
Anästhesiologie	59	35
Verschiedene	1063	1061
Total	20267	20937

2. Mittlere Betreuungszeit pro Patient in Minuten

Herz- und Gefäß-Chirurgie	287	288
Thoraxchirurgie	274	273
Unfallchirurgie	192	197
Viszeralchirurgie	248	231
Wiederherstellungschirurgie	223	221
Geburtshilfe	76	78
Gynäkologie	128	131
Urologische Klinik	146	137
ORL-Klinik	158	163
Augenklinik	85	92
Kieferchirurgische Klinik	218	228
Neurochirurgische Klinik	285	279
Neuroradiologie/Röntgendiagnostik	211	196
Dermatologische Klinik	127	116
Innere Medizin	86	66
Radio-Onkologie/Nuklearmedizin	118	121
Neurologische Klinik	125	194
Anästhesiologie	117	85
Verschiedene	75	77
Total	179	180

3. Spezielle Anästhesiebereiche

Mit Herz-Lungen-Maschine		924	988
bis 16 Jahre	137	109	
bis 2 Jahre	92	66	
Kaiserschnitte		759	738
Nierensteinertrümmerer		621	725

4. Art der Anästhesien

Allgemeinanästhesien	15076	15989
Kombination von Allgemein- und Leitungsanästhesien	560	342
Regionalanästhesien	2439	2237
Epiduralanästhesien	620	667
Spinalanästhesien	1546	1332
Spinal-Epiduralanästhesie	31	
Sonstige	242	238
Überwachung von Lokalanästhesien	1647	1851
Sonstige Überwachungen/Verfahren	554	518
Total	20276	20937

5. Risikoverteilung der Patienten (%)

	2001	2000
ASA-Klasse 1 (niedrigstes Risiko)	35,2	35,5
ASA-Klasse 2	35,2	36,5
ASA-Klasse 3	19,4	18,3
ASA-Klasse 4	9,2	8,9
ASA-Klasse 5 (höchstes Risiko)	1	0,8

6. Schmerzbehandlungen

Postoperative Schmerzen	915	819
Geburtsschmerzen	391	416
Chronische Schmerzen (Konsultationen)	1635	1296
Chronische Schmerzen (Behandlungen)	455	285

7. Labor

Blutgase/Elektrolyte/Hämatokrit (F Ops)	17371	18871
Blutgase/Elektrolyte/Hämatokrit (sonstige Bereiche)	9582	8966
Hämatologische Analysen	3218	4357
HZV mit Cardiogreen	196	200
Thrombelastographie	426	390
Total	30793	32784

8. Aufwachstationen

a) F Hoer		
Patienten	1814	2127
Pflegezeit (Std.) pro Patient	3,1	3,1

b) B-Aufnahme (Notfall)

Patienten	2474	
Pflegezeit (Std.) pro Patient	3,7	

c) C Nord 2

Patienten	3129	3509
Pflegezeit (Std.) pro Patient	2,7	3,2

9. Intensivstation F Hoer

Patientenzahl	1216	1149
Aufenthaltsdauer (Tage)	3,1	3,3

10. Verschiedene Einsätze

a) Noteinsätze und andere Aufgaben im USZ		
Noteinsätze	87	72
Zentrale Venen- und arterielle Katheter	576	350
Periphere Venenkatheter und Blutentnahmen	1755	1357
Sonstige Tätigkeiten	105	59
Total	2523	1838

b) Ausserklinische Notarzteinsätze

Notarztwagen		471	470
Primäreinsätze	459	456	
Sekundäreinsätze	12	14	
Rettungshelikopter		706	679
Primäreinsätze	289	290	
Sekundäreinsätze	417	389	
Total		1177	1149

Augenklinik

Klinik	2001	2000
Gesamtzahl der Patienten	1708	2520
Gesamtzahl Pflagestage	7867	10837
Operationen in der Klinik und Poliklinik (inkl. Laserkoagulationen)	3402	4420
Durchschnittliche Aufenthaltsdauer	4,6	4,3

Operationen in der Klinik

Untersuchungen in Narkose	151	243
Orbitaoperationen mit Knochenresektion	0	0
Orbitaoperationen ohne Knochenresektion	7	4
Arteria temporalis Biopsien	18	21
Operationen nach Toti	8	20
Andere Tränenwegoperationen	18	14
Chalazion-Operationen	21	11
Ptosis-Operationen	20	22
Ektropium- und Entropium-Operationen	35	31
Blepharorrhaphien	10	3
Lid- und Wundversorgungen inkl. Kryotherapie	191	161
Schieleroperationen	162	174
Bindehaut- Plastiken + Verletzungen	38	60
Pterygium-Operationen	42	24
Ruthenium-Schale bei Pterygium	0	3
Entfernung der Ruthenium-Schale bei Pterygium	0	3
Hornhauttransplantationen, perforierende und lamelläre	62	67
Hornhauttransplantationen mit IOL	3	7
Astigmatismus Korrektur nach Keratoplastik	20	14
Fadenentfernung	21	21
Hornhaut- und Skleranähte, inkl. Wundrevision	83	112
Fremdkörper-Magnetextraktionen	3	4
Fremdkörperentfernung ohne Magnet	21	10
Trabekulektomien- und Trabekulotomien + Rev.	55	91
Iridektomien / Iridopexie	5	20
Glaukom-Operation mit Molteno Implant	9	8
Diathermiekoagulationen des Ziliarkörpers (Weekers I + II) oder Kryo mit oder ohne BH-Eröffnung	36	31
Cyclophoto	6	4
Kataraktoperationen i.c. und e.c.	17	23
Kataraktoperationen mit Linsenimplantation	941	1013
davon ambulant	266	102
davon mit Phako	611	807
davon mit Trabekulektomie	31	54
Sekundärimplantation-VKL	5	7
Sekundärimplantation-HKL	8	16
IOL Entfernung + vordere Vitrektomie	4	0
Kapsulotomien	1	0
Ablassung, Drainage bei expansiver Blutung	2	4
Vorderkammerpunktionen	3	1
Abrasionen	17	16
Enukleationen	10	19
ppV	88	226
ppV-Revision incl. Lavage	3	14
ppV mit Lensektomie	3	12
ppV mit Cerclage / Plombe	41	118
Cerclagen	45	113
Plomben	32	90
Silikonölkentfernungen	23	45
Cerclagen / Plombe Entfernungen	3	3
Kryokoagulationen alleine	4	9
Andere vitroretinalen Eingriffe / Indirekte Laser	9	14
Ruthenium-Schale bei malignem Melanom	3	7
Entfernung der Ruthenium-Schale	3	7
PTK	7	
Total Operationen Klinik	2166	2697

	2001	2000
Operationen in der Poliklinik	79	90
Argonlasereingriffe	689	1158
Netzhaut	650	1125
Argonlaser-Trabekuloplastik	9	6
Fadendurchtrennungen	30	27
ND-YAG-Lasereingriffe		91
davon Kapsulotomien	64	102
Irdotomien	26	36
Cyclophotokoagulation	1	0
Refraktive Chirurgie		377
Gesamtzahl der Lasereingriffe	1157	1633
Gesamtzahl aller Operationen	3402	4420

Poliklinik

Gesamtzahl der neuen Patienten (Erstkonsultationen)	8715	10113
Gesamtzahl der Konsultationen (neue und alte Patienten)	32477	36615
Durchschnittliche Tagesfrequenz	126,9	143

Spezialuntersuchungen

Dunkeladaptionen	72	93
EOG	17	29
ERG	337	298
Farbsinn	0	96
Kontaktlinsenpatienten	1226	1504
Low Vision	45	65
VEP + Schachbrettmuster-ERG	108	100
ECHO - Total	698	886
Octopus Total (ohne Sehschule)	1372	1429
Top-SS	0	373
NFA	128	373
Eye Sys	0	10
ICG-Angiographie	0	44
Prothesenanpassungen	27	12
Total Spezialuntersuchungen	4030	5312

Fotographische Dokumentationen

	4758	7794
davon Fluoreszenzangiogramme	1678	2700
Untersuchungen der Nervenfaserschicht	29	175
Patienten	4026	5378

Orthoptische Abteilung / Schule für Orthoptik

Gesamtzahl der orthoptischen Untersuchungen	5072	5014
davon u.a.: Erstkonsultationen auswärtige Augenärzte	259	246
Erstkonsultationen Poliklinik und andere	319	233
Kontrollkonsultationen	2187	
Goldmann-Gesichtsfeld-Untersuchungen	160	
Refraktionen durch Orthoptistinnen	216	
Ophthalmologische Untersuchungen (inkl. Refraktionen und Neurokonsilien)	1600	1562
Anzahl Lehrtöchter	9	9
Lehrabschlüsse	3	3

Klinik für Wiederherstellungschirurgie

Operationen der Wiederherstellungschirurgie im Überblick

Extremitäten-Chirurgie	2001	2000
Gesamtzahl der durchgeführten Operationen (inkl. Teileingriffe)	2857	2855
Gesamtzahl der durchgeführten Operationen (exkl. Teileingriffe)	1487	1547
Notfallmässige Eingriffe (exkl. Teileingriffe)	617	625
Wahleingriffe (exkl. Teileingriffe)	870	922
Ambulant durchgeführte Operationen (exkl. Teileingriffe)	593	698
Stationär durchgeführte Operationen (exkl. Teileingriffe)	894	849

Plastische Chirurgie		
Gesamtzahl der durchgeführten Operationen (inkl. Teileingriffe)	1340	1523
Gesamtzahl der durchgeführten Operationen (exkl. Teileingriffe)	989	992
Notfallmässige Eingriffe (exkl. Teileingriffe)	98	123
Wahleingriffe (exkl. Teileingriffe)	891	869
Ambulant durchgeführte Operationen (exkl. Teileingriffe)	174	187
Stationär durchgeführte Operationen (exkl. Teileingriffe)	815	805

Verbrennungs-Chirurgie		
Gesamtzahl der durchgeführten Operationen (inkl. Teileingriffe)	497	506
Gesamtzahl der durchgeführten Operationen (exkl. Teileingriffe)	275	282
Notfallmässige Eingriffe (exkl. Teileingriffe)	81	95
Wahleingriffe (exkl. Teileingriffe)	194	177
Ambulant durchgeführte Operationen (exkl. Teileingriffe)	6	13
Stationär durchgeführte Operationen (exkl. Teileingriffe)	269	269

Spezialsprechstunden (Anzahl Konsultationen)

Handchirurgie	6235	5690
Plastische- und Verbrennungschirurgie-Chirurgie	4410	5214
Total	10645	10904



Klinik für Herz- und Gefässchirurgie

Eingriffe mit HLM	2001
Kongenitalen Vitien	133
Klappenitien (+/- ACBP)	320
ACBP isoliert	315
ACBP komb.	52
Übrige Eingriffe	94
Total	914

Eingriffe ohne HLM	
Kongenitale Vitien ohne HLM	30
ACBP	123
ACBP komb.	8
Gefässchirurgie	306
Übrige Eingriffe	319
Total	786

PM Erstimplantation isol.	165
PM-Wechsel	52
ICD-Erstimplantation isol.	55
ICD-Wechsel	22
EL Revisioion/Wechsel/PM/ICD	23
Eventrecorder	9
Rhythmus isol.mit HLM	2*

Kongenitale Vitien

Eingriff ohne HLM	
isolierte AP-Shunt	5
PA-Banding+AIS	6
isolierte AIS	14
isolierte PDA	0
Andere	5
Total ohne HLM	30

Eingriff mit HLM

ASD	9
VSD	9
ASD/VSD	8
AV-Kanal	15
Fallot	11
DOLV/DORV	15
TGA (Switch)	6
TGA (Rastelli)	0
L-TGA	0
AS/AI (erworben)	6
PS/PA	6
Andere komplexe Anomalien	48
Total mit HLM	133

Valvuläre OP

AKE isoliert	70
AKE + ACBP	68
Comp.Graft+ACBP	8
AKE + MKE	4
AKE + MKE+ACBP	1
AKE + MKR+ACBP	1
Comp.Graft+MKR+ACBP	1
AKE + MKR	3
AKE + MKE+TKR	1
AKR isoliert	0
AKR + MKE	0
AKR + MKR	0
AKE + TKR	0
Composite Graft isoliert	14
Homograft isoliert	1
Composite Graft + MKR	2
Homograft + MKR	2

* bedeutet: alle OP dieser Gruppe bereits aufgelistet; isoliert oder kombiniert

	2001
AK-Refixation	1
Resektion SAS iso.	2
OP AK komb.andere OP	36

Comp.-Graft komb. andere OP	4*
AK Reop.	18*
Resektion SAS komb.	11*
Total	215

MKE isoliert	15
MKR isoliert	35
MKE + ACBP	6
MKR + ACBP	20
MKE + TKR	1
MKR + TKR	0
Refixation	1
OP MK komb.andere OP	16
MK Reop	13*
Total	95

TKE	0
TKR	4
TKR komb.	2
Total	6

PKE	1
PK komb.	3
Comp. Graft kom.	1*
Total	3

Koronare OP

ACBP x 1	28
ACBP x 2	47
ACBP x 3	81
ACBP x 4	152
ACBP x 5	84
ACBP x 6 und mehr	46
ACBP Reops	22*
Total	438

Kombinierte OP

LV-Aneurysmektomie	1
LV-Aneurysmektomie + ACBP	3
LV-Aneurysmektomie +MKR	0
Infarkt VSD + ACBP	3
Infarkt VSD (Korrektur)	4
ACBP + ASD	5
ACBP + Klappe + andere	5

Varia mit HLM

AK-Homograft	3*
Gefäss-Homograft	7*
Herztumoren	3
LE + ACBP + andere	1
HTPL	5
Akkzidentelle Hypothermie	0
Herztrauma	1
andere OP	25
ASD	20*
ASD+andere	1*
SD	1*
Korrektur kongenitale Vitien	3*
Extrakardiale OP	7

ACBP + sonstige Gefässe

ACBP + A. carotis	18
ACBP + A. subclavia	2
ACBP + BAA	7
ACBP Aortenbogen	1
ACBP + Aorta thorakoabdominal	2
ACBP + periphere Gefässe	5



	2001
Thorakale Aorta	
Ersatz A.ascendens	35
Ersatz A.suprakoronar	12*
Ersatz Hemibogen	13*
Ersatz Aortenbogen	6*
Rekonstruktion Aortenbogen	2*
Ersatz A.descendens	2*
Ersatz Aorta asc.+AKE	9*
Ersatz Aorta asc.+ACBP	4
Ersatz Aorta asc.+AKE+ACBP	5*
Ersatz Aortenbogen	4
Ersatz Aorta descendens	16
Ersatz Aorta thorakal-abdominal	13
A-Dissektion	30*
B-Dissektion	12*
Perikard	
Perikard isoliert	11
Perikard+ACBP	2
BAA+Gefäß OP	
Gerader Graft A.abdominal	12
Y-Graft A.iliacal	31
Y-Graft A.femoral	8
Gerader Graft peripher	1
Endoprothese A.abdominal (gerade)	9
Endoprothese A.abdominal (Y)	51
Endoprothese A.iliakal (gerade)	1
Endoprothese A.iliakal (Y)	2
BAA asymptomatisch	56*
BAA symptomatisch	40*
BAA rupturiert	20*
Periphere Gefäße obere Extremitäten	
A. carotis isoliert	45
A. carotis kombiniert	2
A. brachialis isoliert	4
A. brachialis kombiniert	1
Beckengefäße/untere periphere Gefäße	
Graft/Bypass	70
EAP	6
Embolektomie/Graft	27
mbo-/Endarterektomie +/- Patch	13
Rekonstruktion +/-Patch	11
Rethorakotomie	76
Tracheotomie	47
Sternumrevision postop.	22
Sternumrevision (Rehospitalisation)	22
Assist Device / IABP	
Assist device präoperativ	3
Assist device (Weaning)	7
IABP präoperativ	127
IABP Weaning	55
IABP postop.	12
Assist Roboter	41

* bedeutet: alle OP dieser Gruppe bereits aufgelistet; isoliert oder kombiniert

Periphere Eingriffe

	2001
Varizen	
Magna-Stripping re	83
Magna-Stripping li	76
Parva-Stripping re	13
Parva-Stripping li	9
Magna VNUS	22
Crossectomie isoliert	14
SEPS isoliert	4
Phlebektomie	7
Amputation (gross)	
Oberschenkel	5
Unterschenkel	10
Vorfuss	2
Amputation (klein)	
Zehe	63
Wundinfekt	
Incision/Drainage	8
Debridement	31
Sekundäreingriff	
Logenspaltung	6
Meshgraft	9
Thiersch	25
Sekundärnaht	2
Andere Eingriffe	10



Abteilung für Thoraxchirurgie

Lungenresektionen

	2001
Lobektomie	
einfache mit Lymphadenektomie	29
ohne Lymphadenektomie	23
erweiterte mit Lymphadenektomie	8
ohne Lymphadenektomie	2
Total	62
Bilobektomie	
einfache mit Lymphadenektomie	8
ohne Lymphadenektomie	0
erweiterte mit Lymphadenektomie	0
ohne Lymphadenektomie	0
Total	8
Pneumonektomie	
einfache mit Lymphadenektomie	8
ohne Lymphadenektomie	9
erweiterte	4
Total	21
Pleuropneumonektomie	
einfache	2
erweiterte	10
Total	12
Anatomische Segmentresektion	
Total	14
Atypische Resektionen	
Wedge-Resektionen	126
Total	126
Lungenvolumenreduktionen	
einseitig	12
beidseitig	24
Total	36
Diverse Lungenresektionen	
Total	16
Total aller Positionen	295

Tracheo-bronchiale Eingriffe

Bronchus-, Trachearesektionen, Bronchusstumpfverschluss	23
Total	23

Thoraxwand

Trichterbrust	8
Hühnerbrust	3
Rippenresektion, Pseudoarthrose, Brustwandresektion	23
Sternumkorrektur	1
diverse Rethorakotomien (geplante)	33
Total	68

Pleura

diagnostische Thorakoskopie / Pleurodese	24
Dekortikation	66
Pleurabiopsie	22
Pleurektomie	26
diverse Pleura	6
Total	144

Mediastinum

	2001
Mediastinaltumor-Resektion	8
Thymektomie	8
Resektion thorakaler Struma	3
Mediastinoskopie	29
Total	48

Resektionen A. Pulmonalis / V. Cava

Teilresektion der A. Pulmonalis	3
Teilresektion der V. Cava superior	3
Total	6

Transplantation Lunge

einseitig	2
beidseitig	8
Total	10

Andere

Port-a-Cath	29
Andere	32
Total	61

Klinik für Unfallchirurgie

Die erbrachten Dienstleistungen lassen sich wie folgt zusammenfassen:

	2001	2000
Stationäre Patienten	2934	2724
Pflegetage	25751	24179
Aufenthaltsdauer	8,8	9
Intensivstation		
Patienten	801	789
Pflegetage	2843	2970
Beatmungstage	2291	2557
Operationen		
Neurotrauma	192	160
Thoracotomien	9	61
Laparotomien	43	94
Wirbelfrakturen	186	196
Beckenosteosynthesen	27	52
Osteosynthesen obere Extremitäten	381	404
Osteosynthesen untere Extremitäten	585	741
Interdisziplinäre Notfallstation (Leitung Prof. Dr. O. Trentz)		
Notfallpatienten	30417	28812
Chirurgie	17384	16477
Medizin	13033	12335
Stationäre Aufnahmen (Chirurgie)	4381	6730
Wundversorgungen	2138	2089
Gipsverbände	7764	7694
Notfall-Op-Abteilung		
Schockraumpatienten	967	1006
Operationen	3057	3335



Klinik für Viszeralchirurgie

Operation

	Total 2001
Schilddrüse	24
Nebenschilddrüse	14
Gefässe	76
Lymphknoten	82
Milz	21
Niere	48
Nebenniere	5
Nieren-TPL	83
Harnwege	93
Oesophagus	45
Magen	62
Morbide Adipositas	75
Duodenum	89
Kolon	121
Zaekum	11
Appendix	138
Sigma	29
Rektum	47
Anus	381
Steissbein	59
Leber	138
Leber-TPL	36
Pankreas	47
Gallenblase	245
Gallengang	31
Abdomen varia	342
Bauchwand	15
Peritoneum	165
Inguinalhernie	152
Femoralhernie	16
Umbilicalhernie	24
Narbenhernie	44
Andere Hernien	16
Geschlechtsorgane	25
Haut	32
Nicht operative Untersuchungen	31
Infusionen-Injektionen	44
Nerven	12
Brustraum	16
Diverses	12
Total	2946

Dermatologische Klinik und Poliklinik

Klinik	2001	2000
Hosp. Patienten	1216	1148
Pflegetage	12422	14307
Durchschnittliche Hospitalisierungsdauer	10,2	12,5
Prozentuale Bettenbelegung	80,6	83,9
Teilstationäre Behandlungen	4530	3893
Photophorese Behandlungen	610	403

Poliklinik (ambulant, gemäss Dispo-System)

Gesamtzahl ambulanter Patienten	28509	27166
Gesamtzahl ambulanter Konsultationen*	96074	90011
davon Allergiestation		
Patienten	6023	5740
Konsultationen	17895	13931

Dermatoonkologische Sprechstunden, Röntgen-Laser-Abteilung

Hauttumor-Erkrankungen	3876	3380
Röntgenoberflächentherapie	4089	3097
Lasertherapie	922	787

Licht-Abteilung (Behandlungen mit UVB/UVA, PUVA, photodyn. Therapie)

Konsultationen	2384	2334
Behandlungen	17752	20399

Sozialdienst

Versorgte Patienten	209	224
---------------------	-----	-----

*ohne Privatpatienten

Dienstleistungen einzelner Labors der Dermatologischen Klinik

Allergologisch-immunologisches Labor	19786	22216
Andrologisch-Serologisches Labor	6928	7467
Dermatopathologisches und Immunpathologisches Labor	19857	18390
Epikutantestlabor: getestete Personen	1072	1183
Epikutanteste (Einzelsubstanzen)	2800	3003
Mykologisch-Venerologisches Labor	7519	7516

Allergiestation – Diagnosestatistik (gemäss Clinicware)

Arzneimittel-Allergien	254	306
Asthma bronchiale, asthmoide Bronchitits usw.	236	602
Insektengift-Allergien	447	1222
Nahrungsmittel-Allergien	168	218
Neurodermitis atopica, Kindereczeme	178	136
Pollinosis (Rhinitis inkl. Asthma)	987	1443
Rhinitis perennialis, nicht-allergisch, andere ORL-Affektionen (Konjunktivitis)	603	495
Urticaria und Quincke Oedem	309	395
Allergie-Abklärungen	535	740
Anaphylaktische Reaktionen	11	k.A.*
Hyposensibilisierung	469	k.A.*

*keine Angaben

Diagnosenstatistik*

ICD-Text	Total	(a)	m (a)	f (a)	(s)	m (s)	f (s)
Infektiöse und parasitäre Krankheiten							
Tuberkulose	3		2	1	0	0	0
Bakterielle Zoonosen	1		0	1	0	0	0
Sonstige bakterielle Krankheiten	43		18	25	21	9	12
Primär durch Geschlechtsverkehr übertragene Infektionen	184		145	39	29	25	4
Sonstige Spirochätenkrankheiten	14		6	8	2	1	1
Sonstige Krankheiten durch Chlamydien	3		1	2	1	1	0
Virusinfektionen mit Haut-/Schleimhautläsionen	994		452	542	30	14	16
HIV-Krankheit	10		7	3	2	1	1
Sonstige Viruskrankheiten	2		1	1	1	1	0
Mykosen	844		481	363	13	9	4
Protozoenkrankheiten	5		4	1	0	0	0
Helminthosen	3		2	1	0	0	0
Pedikulose, Akarinoase und sonstiger Parasitenbefall	126		68	58	0	0	0
Neubildungen							
Bösartige Neubildungen an genau bezeichneten Lokalisationen, als primär festgestellt oder vermutet, ausgenommen lymphatisches blutbildendes und verwandtes Gewebe	871		481	390	184	86	98
Bösartige Neubildungen ungenau bezeichneten Lokalisation	72		45	27	81	39	42
Bösartige Neubildungen des lymphatischen, blutbildenden Gewebes und verwandter Gewebe, als primär festgestellt oder vermutet	142		88	54	54	21	33
In-situ-Neubildungen	73		37	36	2	1	1
Gutartige Neubildungen	1311		567	744	4	2	2
Neubildungen mit unsicherem oder unbekanntem Verhalten	80		44	36	3	1	2
Krankheiten des Blutes oder blutbildenden Organe, sowie bestimmte Störungen mit Beteiligung des Immunsystems							
Koagulopathien, Purpura und sonstige hämorrhagische Diathesen	5		3	2	0	0	0
Sonstige Krankheiten des Blutes/der blutbildenden Organe	28		8	20	4	2	2
Bestimmte Störungen mit Beteiligung des Immunsystems	4		1	3	1	0	1
Endokrine, Ernährungs- und Stoffwechselkrankheiten							
Erkrankungen der Schilddrüse	2		1	1	3	2	1
Durch Diabetes mellitus bedingte Erkrankungen	1		1	0	0	0	0
Krankheiten sonstiger endokriner Drüsen	21		8	13	0	0	0
Sonstige alimentäre Mangelzustände	0		0	0	0	0	0
Psychische und Verhaltensstörungen							
Krankheiten des Nervensystems	65		22	43	0	0	0
	16		6	10	2	1	1
Krankheiten des Auges und der Augenanhangsgebilde							
Affektionen des Augenlides, des Tränenapparates und der Orbita	147		43	104	1	1	0
Affektionen der Konjunktiva	200		80	120	1	0	1
Krankheiten des Ohres und des Warzenfortsatzes	10		7	3	0	0	0
Krankheiten des Kreislaufsystems							
Krankheiten der Arterien, Arteriolen und Kappilaren	126		39	87	2	1	1
Krankheiten der Venen, der Lymphgefäße und der Lymphknoten, andernorts nicht klassifiziert	283		90	193	34	12	22
Krankheiten des Atmungssystems							
	2067		961	1106	1	0	1
Krankheiten des Verdauungstraktes							
	105		32	73	2	1	1
Krankheiten der Haut und der Unterhaut							
Infektionen der Haut und der Unterhaut	175		102	73	13	12	1
Bullöse Dermatosen	90		33	57	12	3	9
Dermatitis und Ekzem	5209		2583	2626	263	130	133
Papulosquamöse Hautkrankheiten	1079		586	493	119	75	44
Urticaria und Erythem	878		373	505	68	31	37
Krankheiten der Haut und der Unterhaut durch Strahleneinwirkung	663		302	361	14	10	4
Krankheiten der Hautanhangsgebilde	3789		1388	2401	21	8	13
Sonstige Krankheiten der Haut und Unterhaut	1819		786	1033	125	58	67
Krankheiten des Muskel-Skelett-Systems							
Arthropathien	1		1	0	0	0	0
Systemkrankheiten des Bindegewebes	97		27	70	12	2	10
Krankheiten der Weichteilgewebe	16		4	12	3	1	2
Osteopathien und Chondropathien	1		0	1	1	0	1

*Hochrechnung aus Stichprobe; a = ambulant, s = stationär



ICD-Text	Total	(a)	m (a)	f (a)	(s)	m (s)	f (s)
Krankheiten des Urogenitalsystems							
Sonstige Krankheiten des Harnsystems	103		99	4	3	2	1
Krankheiten der männlichen Genitalorgane	186		186	0	3	3	0
Krankheiten der Mamma	4		1	3	0	0	0
Entzündliche Krankheiten des weiblichen Genitaltraktes	8		0	8	2	0	2
Nichtentzündliche Krankheiten des weiblichen Genitaltraktes	4		0	4	1	0	1
Schwangerschaft, Geburt und Wochenbett	12		0	12	0	0	0
Angeborene Fehlbildungen, Deformitäten und Chromosomenanomal	409		178	231	8	7	1
Bisher nicht klassifizierte Symptome und abnorme klinische und Laborbefunde	183		85	98	8	7	1
Verletzungen, Vergiftungen und bestimmte andere Folgen äusserer Ursache	2069		961	1108	89	37	52
Äussere Ursachen von Morbidität und Mortalität	22		6	16	1	1	0
Faktoren, die den Gesundheitszustand beeinflussen und zur Inanspruchnahme des Gesundheitswesens führen	1799		958	841	7	6	1
Total	26547		12445	14102	1286	644	642

*Hochrechnung aus Stichprobe; a = ambulant, s = stationär

Klinik für Gynäkologie

Ambulante Statistik

	2001	2000
I. Allgemeine gynäkologische Sprechstunde		
Anzahl Konsultationen	6966	7668
davon:		
781 Notfälle (ungeplante resp. kurzfristig geplante Konsultationen)		
978 Beratungsgespräche bei Konfliktschwangerschaften		
Spezialsprechstunden II.–VI.	10030	8234
II. Kolposkopie / Laser-Sprechstunde		
Anzahl Konsultationen	1612	1477
III. Gynäkologische Ultraschall-Sprechstunde		
Anzahl Untersuchungen	2216	2238
IV. Urodynamische Sprechstunde		
Anzahl diagnostischer Prozeduren (Anzahl Pat. 497) (Tonometrie, Perinealsonographie, usw.)	2994	1462
V. Gynäkologisch-onkologische Sprechstunde		
Anzahl Konsultationen (neue Pat. 90)	2349	2240
Ambulante Chemotherapie		179
VI. Senologische Sprechstunde		
Anzahl Konsultationen (neue Pat. 314)	859	638
Total (I.–VI.)	16996	15902
VII. Konsiliarischer Dienst an der psychiatrischen Klinik		
Total	69	63
VIII. Interdisziplinäre Konsultationen auf der radio-onkologischen Poliklinik		
Total	260	252
IX. Sozialdienst		
Erbrachte Dienstleistungen: Rehabilitation: 13; Erholung: 103; Spitex: 28; Transporte: 6; wirtschaftliche Situationsberatung: 17; Versicherungen: 27; Finanzierungen: 4; Arbeit u. Bildung: 8; Zusammenarbeit mit Ämtern, Behörden und Beratungsstellen: 31; Ehe- u. Familienberatung: 20; Krankheitsbewältigung: 6; Sterbebegleitung: 3; Wohnberatung: 7; Hilfsmittel: 3; Tagesstruktur: 1; Sozialverhalten: 2; erfasste Patientinnen		
0–20 Jahre	0	1
21–40 Jahre	27	26
41–AHV-Alter	80	74
AHV-Alter	71	46
Total	178	147
X. Physiotherapeutische Behandlung auf Station (Anzahl Pat.)	504	480

Stationäre Statistik

	2001	2000
A. Kennzahlen		
Eintritte	2665	2662
geplanter Eintritt	1695	1679
ungeplanter Eintritt (Notfall)	779	725
ungeplanter Übertritt aus anderer Klinik	5	7
geplanter Übertritt aus anderer Klinik	3	4
Eintritte auf Tagesstation (Chemotherapie)	183	–
Neueintritte, neue Patienten	1800	1836
bekannte Patienten mit neuer gynäkologischer Erkrankung	351	339
Wiedereintritte wegen der bestehenden Grundkrankheit	362	–
Wiedereintritte wg. einer Komplikation nach vorgängiger Behandlung	68	–
Wiedereintritte wg. anderer Krankheit, unabhängig vorgäng. Behandl.	84	–
Austritte mit geplantem Wiedereintritt	349	–
Austritte mit eventuellem Wiedereintritt (Risiko-Pat., Histologie)	319	–
Operative Therapie		
Anzahl operative Eingriffe	3700	3745
Anzahl Operations-Sitzungen	1990	1993
Notfallmässige Operationen	375	378
ASA 1 (Risikoklassifikation)	1437	1433
ASA 2	471	458
ASA 3	84	103
ASA 4	5	3
intraoperative Komplikationen	23	23
postoperative Komplikationen (konservative Beh.: 26; operativ: 9)	35	43
Operationsdauer		
mehr als 6 Stunden	6	–
5–6 Stunden	11	–
4–5 Stunden	20	–
3–4 Stunden	67	–
2–3 Stunden	196	–
1–2 Stunden	408	–
bis 60 Minuten	300	–
bis 30 Minuten	982	–
Hospitalisationsdauer		
Pflegedage	13075	12558
Aufenthaltsdauer / Patienten	5,2	4,2
1–2 Tage (in 2001 Eröffnung der TagesTherapie)	786	1144
3–4 Tage	675	656
5–6 Tage	396	268
7–8 Tage	221	206
9–10 Tage	162	127
11–14 Tage	116	135
15–35 Tage	108	93
36–60 Tage	15	16
mehr als 60 Tage	17	9
Altersverteilung (+ tagesstationär)		
< = 19	89	92
20–29	523	515
30–39	714	689
40–49	478	498
50–59	363	331
60–69	283	300
70–79	184	192
80–89	45	38
> = 90	1	5
B. Erkrankungen (entsprechend den Eintritten)		
I. Blutungsanomalien		
perimenopausale uterine Blutungsstörungen	107	109
als relevante Nebendiagnose	90	95
Postmenopausenblutung	61	49
als relevante Nebendiagnose	24	28
sekundäre Amenorrhoe	4	5
Total	286	286

	2001	2000
II. Erkrankungen der Cervix uteri		
Gutartige Portioveränderungen (Ektopie, kolp. Befund)(ND: 10)	15	29
HPV in rel. ND	8	6
Zervixpolyp (ND: 12)	24	19
Zervixmyom	2	1
Zervixdysplasie (CIN I–II) [rel ND: 16]	75	70
Zervixdysplasie (CIN III) [rel. ND: 10]	63	56
Zervixkarzinom Ia (Ia1, Ia2)	8	4
Zervixkarzinom Ib	12	31
Zervixkarzinom II	20	15
Zervixkarzinom III	0	3
Zervixkarzinom IV	3	6
Zervixkarzinom insgesamt	43	59
neue Zervix-Karzinome (erstmalig codiert)	(16)	(18)
Wiedereintritt wegen bereits bekanntem Zervixkarzinom	(27)	(22)
Zervix-Karzinom als relevante ND	5	6
andere Erkrankungen der Zervix [rel ND: 9]	16	31
Total	251	277
III. Erkrankungen des Corpus uteri		
Missbildungen des Uterus (ND: 4)	14	8
Uterus myomatosus (ND: 83)	188	176
Endometritis	2	1
Corpuspolypen (ND: 16)	66	53
Endometrium-Hypertrophie	18	27
einfache Hyperplasie (ND: 7)	18	18
komplexe atypische Hyperplasie / TIS (ND: 1)	6	11
Korpuskarzinom Ia	10	6
Korpuskarzinom Ib	11	12
Korpuskarzinom Ic	8	6
Korpuskarzinom II	11	3
Korpuskarzinom III	1	2
Korpuskarzinom IV	0	0
Korpus-Karzinom insgesamt	41	32
neue Korpus-Karzinome (erstmalig codiert)	(28)	(19)
Wiedereintritt wegen bereits bekanntem Korpus-Karzinom	(13)	(13)
Korpus-Karzinom als Nebendiagnose	13	3
andere benigne Uteruserkrankungen (ND: 18)	36	69
andere maligne Uteruserkrankungen (Chorion-Karzinom: 3)	12	4
Windmole (15); Blasenmole (1)	16	25
Total	430	430
IV. Erkrankungen der Adnexen		
Adnexitis / Salpingitis	20	21
Tubo-Ovarialabszess, Pyosalpinx	8	6
Saktosalpinx	17	22
gutartige Ovarialtumoren (ND: x)	89	100
Ovarialkarzinom Ia	4	6
Ovarialkarzinom Ib	0	0
Ovarialkarzinom Ic	10	7
Ovarialkarzinom IIa	12	–
Ovarialkarzinom IIb	3	–
Ovarialkarzinom IIc	1	0
Ovarialkarzinom III	86	123
Ovarialkarzinom insgesamt: 116; als ND: 26	142	136
neue Ovarialkarzinome (erstmalig codiert)	(14)	(13)
Therapie bei Ovarial-Karzinom, adjuvante 86; operierte 23	(109)	(119)
Tubenkarzinom, Wiedereintritte; (ND: 1)	13	22
Borderlinetumor des Ovars	4	6
andere Adnexerkrankungen	99	74
Total	392	387
V. Erkrankungen von Vulva und Vagina		
Vulvitis / Kolpitis (ND: 67)	75	75
Fistel, vesiko-vaginal: 2; perineal: 1	3	2
Herpes genitalis	6	4
Bartholinitis (ND: 7), Bartholin'sches Empyem:3; B.- Zyste 16	34	41
HPV vulvär	22	5
gutartige Tumoren von Vulva/Vagina	6	7
VAIN II	1	2
VAIN III (ND 1)	2	3
Vulvakarzinom 0 (in situ / Bowen / nicht invasiver Paget, VIN III)	8	13

	2001	2000
Vulvakarzinom I	3	1
Vulvakarzinom II	7	4
Vulvakarzinom III	1	2
Vulvakarzinom insgesamt 11, als ND: 4	15	7
neue Vulva-Karzinome (erstmalig codiert)	(6)	(3)
Wiedereintritt wegen bekanntem Vulvakarzinom	(5)	(4)
Morbus Paget	1	1
VIN I-II	4	1
Vaginalkarzinom (alle Stadien) insgesamt, (neue: 1)	3	1
andere Erkrankungen von Vulva/Vagina (Abszess usw.)	67	62
Total	247	224
VI. Lageveränderungen und Inkontinenz		
Descensus uteri I und II, III (Totalprolaps)	36	21
Zystozele (operationsbedürftig)	53	46
Rektozele (operationsbedürftig)	45	18
Enterozele	11	7
Prolaps des Scheidenstumpfes	13	11
Stressinkontinenz I	32	17
Stressinkontinenz II–III	61	50
Urge-Inkontinenz motorisch	14	6
Urge-Inkontinenz sensorisch	1	1
gemischt Urge-/Stress-Inkontinenz	11	13
neurogene Inkontinenz	3	3
Überlauf-Inkontinenz / Stuhlinkontinenz	2	4
andere Inkontinenzursachen (Fisteln, Missbildungen)	7	4
Total	289	201
VII. Sonstige Diagnosen		
Missbildungen der Genitalorgane	0	5
Transsexualität als OP-Indik	2	2
Verletzungen der Genitalorgane	3	3
primäre Sterilität / Infertilität	15	61
sekundäre Sterilität / Infertilität	14	32
Extrauterin gravidität (Tubarabort: 39; ovariell.: 2; cornual: 2)	43	41
unerwünschte Gravidität	314	351
Frühaborte (bis 16. SSW)	269	243
abortus imminens	38	37
sonst. Früh-Schwangerschafts-Diagn. (Hyperemesis, UB-Schmerzen)	71	66
Endometriose	40	46
primäre Dysmenorrhoe	3	21
sekundäre Dysmenorrhoe	1	4
unklare Abdominalbeschwerden	21	71
Sterilisationswunsch	80	82
Pelvooperitonitis	2	2
Divertikulitis	0	1
Darm-Karzinom	1	2
Peritoneal-Ca.	15	24
andere extragenitale Erkrankungen im Abdominalbereich	91	101
Hernien (inguinal 4; Bauchwand 3)	7	10
Dyspareunie	17	17
Kondylome (alle Lokalisationen) (HPV)	40	47
HIV-Positiv, ND	27	21
manifeste HIV-Erkrankung	5	0
Total	1119	1290
VIII. Erkrankungen der Mamma		
Entzündliche Erkrankungen der Mamma (ND: 9)	27	28
Anlage- und Formfehler (nur als Operations-Indikation)	13	7
gutartige Mammatumoren, Papillome (ND: 10)	21	17
Fibroadenom	27	11
Carcinoma in situ / Mastopathie Grad III (ND: 4)	6	8
Morbus Paget	1	2
Mammakarzinome	332	291
T1	135	103
T2	113	108
T3	36	28
T4	48	52
NO	177	120
N1	128	128
N2	25	21

	2001	2000
N3	2	3
M0	288	225
M1	44	27
Wiedereintritt wegen bereits bekanntem Mammakarzinom	(197)	(186)
neue Mamma-Karzinome	(135)	(105)
Mamma-Karzinom als ND	23	16
Mikroverkalkungen (ND 1)	4	17
andere Erkrankungen und Befunde der Mamma (ND: 201)	83	80
Total	537	477

IX. Total (B. I–VIII) 3551 3572

C. Operationen, stationäre Eingriffe

I. Abdominale Operationen

Pelviectomie (vordere o. hintere Exenteration)	0	1
erweiterte Hysterektomie (Wertheim-Op.; TeLinde: 3)	11	11
totale Hysterektomie mit/ohne Adnexe	135	121
Lymphonodektomien, pelvin (33) und paraaortal (4)	37	45
Tumordebülking	12	13
Zervixstumpf-Entfernung	1	1
konservative Myom-Operation	13	15
Kolpektomie, partielle	2	0
Operation an den Adnexen	82	108
abdominale Sakropexie	0	2
paravaginale Kolpopexie, transabdominal	1	2
Revisionslaparotomie	9	5
second look Laparotomie	7	11
Re-Laparotomie	1	5
Appendektomie (inkl. Gelegenheitsappendektomie)	19	18
Hernienplastik (inguinal 1)	1	7
Dünn- o. Dickdarmresektion und Anastomosen	14	23
Enterostomie	1	5
Netzresektion (Omentektomie)	17	20
Adhäsiolyse	68	36
abdominale Sterilisation	0	9
Metroplastik	0	1
Neovagina nach Vecchietti, abdomino-vaginal	0	1
Nephrektomie	0	1
Vorgehen mit Probelaparotomie (davon bei Karzinom: 33)	(53)	(51)
Peritonealbiopsien	15	22
Fistelverschluss (vesiko-intestin.)	1	0
Zystozelenverschluss nach Masterson	0	1
Douglasverschluss nach Moszkowicz	1	1
Cholezystektomie	1	2
Splenektomie	0	1
Verschiedene abdominale Eingriffe, sowie Eingriffe in anderen Fachgebieten	18	35
Total	467	523

II. Laparoskopien

Rein diagnostisch: (offen: 15; mit folgender Laparotomie: 27)	61	49
diagnostische Laparoskopie mit Chromopertubation	51	28
Vorgehen mit diagn.-therap. Laparoskopie (davon offen 31)	(143)	(146)
Hysterektomie: (offen: 1; mit Adnexe: 9)	15	2
laparoskopische Sterilisation	80	101
therapeutische Laparoskopie	330	304
Salpingektomie: 33 (bei EUG 9); Salpingotomie: 25 (bei EUG: 15); Adnexektomie: 44; Ovarrektomie: 4; ovarerhaltende Op. 129; Adhäsiolysen: 71; Myomektomie: 9; Appendektomie: 7; Punkt & Biopsie: 23; second look: 1; Ablation & Evapor (Endometriose): 15; davon offene therap. L. bei : EUG 3; Tubenplastik: 2; Lymphonodektomie: 1		
Total	537	482

	2001	2000
III. Hysteroskopische Operationen		
rein diagnostische Hysteroskopien	236	240
Vorgehen mit diagnostisch-therapeutischer Hysteroskopie	(66)	(64)
Polypentfernungen	23	28
Endometrium-Ablation	5	8
Myomektomien	27	23
sonstige therapeut. Hysterosk. (Septum:1; Biopsie: 7)	11	5
Total	287	304

IV. Vaginale Operationen

Hysterektomie ohne Adnexoperation	52	63
Hysterektomie mit Adnexoperation	4	8
davon: laparoskop. assistiert	0	1
davon: mit Hemisektion und Morcellement	13	10
Portiostumpfentfernung	0	2
Kolpektomie	0	2
Adnexoperationen	4	3
Diaphragmaplastik	53	47
Kolpoperineoplastik	37	24
andere Prolapsoperationen, Enterozelenversorgung und sakrospinale Fixation (nach Richter 8)	32	28
rekto-vaginal-Fisteloperationen	0	1
Curettagen	379	375
Polypabtragungen	35	61
Messerkonisation	95	85
LEEP-Konisation, LLETZ-K. (0)	15	4
Introitus- u. Vaginal-Plastik	12	9
diverse Eingriffe, Biopsien usw (IUD-Einlage: 72)	185	235
Lasertherapien, Portio	0	1
Abort-Kürettagen	254	249
vaginale Abruptio	308	351
Nachkürettagen	32	19
Urethroplastik	0	1
sonstige Blasenoperationen	11	10
Total	1508	1589

V. Operationen an Vulva, Damm, Leistenengegend

Vulvektomien	3	2
erweiterte Vulvektomie mit inguinofemorale Lymphonodekt.	5	1
Lymphonodektomien inguinal (alleine)	1	3
Vulvoplastik (davon Rekonstruktion: 2)	4	3
Labienplastik	7	2
Vestibulektomie	1	1
Grazilisplastik	0	1
Exzision Zysten/Abszesse Vulva	26	24
Marsupialisation	19	26
Exzision sonstiger Tumoren	9	4
Biopsien an der Vulva	19	24
Inzisionen Vulva	28	19
Lasertherapie an Vulva / perianal, grössere ausgedehnte	26	43
sonstige Eingriffe an Vulva	15	13
Fistelentfernung perineal	1	0
Total	158	147

VI. Inkontinenz-Operationen und Urogynäkologie

Abdom. Kolposuspension (Burch Cowan)	5	4
vaginale Kolposuspension	1	1
Schlingenoperation (TVT)	65	55
Total	71	60

VII. Operationen an der Brust

Befund-Exzision bei benignen Tumoren	56	100
Abszessinzisionen, Milchgangsexzisionen nach Urban	11	12
Brust erhaltende Operationen bei malignen Tumoren		
Tumorexzision / Quadrantresektion mit axillärer Ausräumung	36	36
Tumorexzision / Segmentektomie / Quadrantresekt. ohne Axilla	70	63
modifiziert radikale Mastektomie mit axillärer Ausräumung	40	53
radikale Mastektomie (Rotter-Halstedt)	1	0
Nachresektion	13	8
einfache Mastektomie	18	20
subkutane Mastektomie	0	1
axilläre Lymphonodektomie (allein)	26	27

	2001	2000
Sentinel-Lymphknoten-Biopsien	41	55
Reduktionsplastik	13	5
onkoplastische Rekonstruktion	48	21
sonst. plastische Op./Rekonstruktion an Mamma/Mamille	9	10
Expanderprotheseneinlage	5	7
Mamma-Prothesenimplantation	6	5
andere Eingriffe an der Mamma	42	46
Total	450	469

VIII. Übrige stationäre Eingriffe und Untersuchungen

Operationen an Bauchdecke	14	21
Operationen sonst. Lokalisat. Haut	7	16
Implanon-Einlagen	40	2
Zystoskopien / Rektoskopie	33	21
Pleurapunktion / Aszitespunktion	35	26
zytostatische Infusionstherapie bei Karzinom (Zyklen)	287	314
photodynam. Therapie (Diagnostik: 1; Endom. Ablation: 1; Vulva: 8)	10	40
Ultraschall auf Station	(1500)	(1245)
Total	426	440

IX. Total (C. I–VIII)	3904	4014
------------------------------	-------------	-------------

Klinik für Endokrinologie

	2001	2000
Hormon- und Sterilitätssprechstunde		
Patienten	2043	1719
Konsultationen	6390	6439
Familienplanung		
Patienten	2547	2342
Konsultationen	5283	6189
Sexualmedizin		
Patienten	143	128
Konsultationen	544	481
Total		
Patienten	4733	4189
Konsultationen	12217	13109

Klinik und Poliklinik für Geburtshilfe

I. Schwangerschaftsbetreuung ambulant

	2001	2000
Geburtshilfliche Poliklinik		
Konsultationen (ohne Ultraschall)	7540	8137
Diagnostische und therapeutische Massnahmen		
Amniocentesen	208	
Chorion- u. Plazentabiopsien	207	
Fetale Eingriffe (Cordocentesen, Punktionen, Chunt)	57	
Ultraschalluntersuchungen	14427	13810
davon: Doppler	2801	2095

II. Schwangerschaftsbetreuung stationär

Hospitalisationsindikationen in der Schwangerschaft (Haupt- und Nebendiagnosen)		
Eintritt	781	689
Frühgeburtsbestrebungen, vorz. Wehen, Cervixinsuffizienz	426	410
Terminüberschreitungen	50	27
Blutungen (Plaz. praevia, Randsinusblutungen u.a.)	108	84
Diabetes mellitus, Gestationsdiabetes	64	54
Intrauterine Mangelentwicklungen	118	57
Mehrlinge	122	82
Infektionen	252	235
Fetale Entwicklungsstörungen	188	86
Hypertensive Schwangerschaftserkrankung	98	65
vorzeitiger Blasensprung	237	222
IUFT	31	20
Abortus imminens	55	59
Andere mütterliche Erkrankungen	238	301

Hospitalisationsdauer		
Minimum	1 d	
Maximum	132 d	
Mittelwert	8.5 d	
Median	4 d	

Operative Eingriffe		
Cerclagen	42	39
Totaler Muttermund-Verschluss	30	24

III. Geburten

Frequenzen		
Zahl der entbundenen Frauen	1976	2021
davon ambulant entbunden	25	17
Zahl der geborenen Kinder	2072	2121
davon IUFT (Totgeburt > 24SSW)	27	
Zwillingsgeburten	74	80
Drillingsgeburten	11	10
Vierlingsgeburten	0	0
Geburt von nicht meldepflichtigen Kindern	53	
Mütterliche Mortalität (direkte, indirekte, SS-unabhängige Mortalität)	0	

Sozio-demographische Daten			
Erstgebärende (Para=1)	50.1%	989	942
Mehrgebärende (Para zw. 2 und 4)	48.5%	958	1079
Mehrgebärende (Para>4)	1.4%	28	

Altersverteilung der Gebärenden:		
unter 20 J.	3.4%	67
20–35 J.	77.7%	1536
älter als 35 J.	18.9%	373
Mittelwert	29.6 Jahre	

2001 2000

Wohnsitz der Gebärenden:		
Stadt Zürich	59.4%	1173
Kanton Zürich (ohne Stadt Zürich)	33.6%	664
übrige Schweiz	6.1%	120
Ausland	1.0%	19

Versicherungsstatus der Gebärenden:		
Allgemein	92.3%	1824
Halbprivat	3.9%	78
Privat	3.7%	74

Entbindungsmodus			
a) bei Einlingen			
Spontan	52.8%	998	1058
davon im Wasser		27	4
Sectio caesarea	36.8%	695	661
primäre		407	
sekundäre		288	
Vakuum	9.4%	177	185
Forceps	0.5%	10	15
Bracht, Manualhilfe, Extraktion	0.6%	11	12
Sectio-Rate bei Einlingsgeburten	36.8%	34.2%	

a) bei Mehrlingen			
Spontan	7	9	
Sectio caesarea (bezogen auf Geburten)	72	77	
Vakuum	3	1	
Forceps	1	1	
Bracht, Manualhilfe, Extraktion	2	2	
Sectio-Rate bei Mehrlingsgeburten	84.7%	85.6%	

Massnahmen bei Geburt		
Geburtseinleitungen	311	321

Operative Eingriffe (Plazentaperiode)		
Atonie	13	
Nachcurettage	137	
Nachtastung	46	
Plazentalösung	23	

Operative Eingriffe (peripartal)		
Revisionslaparatomie	10	
Ligatur der arteria uterina	4	
Hysterektomie	6	

IV. Wochenbett

Wochenbett nach Geburt im USZ		
Eintritt in Wochenbett nach Geburt im USZ	1951	2004

Reguläres Wochenbett nach Geburt im USZ (ohne Komplikationen)			
	2001	2000	
	Frühgeburt	Termingeburt	
Einling	268	1409	
Mehrling	25	11	

Pathologisches Wochenbett nach Geburt im USZ (z.B. Blutung, Infektion, Mastitis, kindliche Probleme)			
	Frühgeburt	Termingeburt	
Einling	47	181	
Mehrling	7	3	

Wiedereintritt in Wochenbett nach Geburt im USZ			
wegen:	2001 2000		
Blutung	80	92	
Infektion	5	4	
Mastitis	21	21	
andere Gründe	50	50	

	2001	2000
Wochenbett nach externer Geburt		
Eintritt in Wochenbett nach externer Geburt	70	83
wegen:		
Blutung	0	
Infektion	0	
Mastitis	13	
andere Gründe	57	

Hospitalisationsdauer

durchschnittliche Hospitalisationsdauer bei:

Einling Frühgeburt	7.1 d
Einling Termingeburt	5.9 d
Einling Termingeburt nach vaginaler Entbindung	5.1 d
Einling Termingeburt nach Sectio-Entbindung	7.4 d
Mehrling	9.0 d

Hospitalisationsdauer nach Geburt

Minimum	1 d
Maximum	32 d
Mittelwert	5.9 d

Hospitalisationsdauer nach Wiedereintritt

Minimum	1 d
Maximum	19 d
Mittelwert	5.5 d

Stillstatistik (gemäss UNICEF)

(Bezogen auf Termingeborene, gesunde Kinder)

Voll gestillt haben bei Austritt	90.5%	90.9%
Teilweise gestillt haben	6.5%	4.8%
Primär abgestillt haben	3.0%	4.3%

Operative Eingriffe

Sterilisation bei Sectio	114
Sterilisation postpartal	54

V. Kind

Zahl der Neugeborenen	2072	2121
Geschlecht weiblich	1033	968
männlich	1039	1153

Gewicht

a) 2500 g und mehr	1672	1756
b) 2000–2499 g	139	136
c) 1500–1999 g	104	99
d) 1000–1499 g	76	63
e) unter 1000 g	81	67

Gestationsalter	2001	2000
unter 28 SSW:	61 = 2.9%	55 = 2.7%
unter 34 SSW:	207 = 10.0%	174 = 8.6%
unter 37 SSW:	413 = 19.9%	359 = 17.8%
über 37 SSW:	1659 = 80.1%	1762 = 82.2%

	2001	2000
Gestationsalter unter 37 SSW und Kindsgewicht < 10. Percentile	128	

Apgar 1–4: nach 5 Minuten	37	51
nach 10 Minuten	35	47

alle pH	2001	2000
<7.100	71 = 3.4%	85 = 4.2%
<7.150	165 = 8.0%	221 = 11.0%

VI. Sozialdienst

	2001	2000
Erfasste Patientinnen total	326	221

Klinik für Neonatologie

Übersicht über Patienten 2001/2000, Klinik für Neonatologie, USZ

	2001				2000			
	Total	im USZ geboren	†*	%	Total	im USZ geboren	†*	%
Neue Eintritte	569	496	52	9.1%	595	495	47	7.9%
Mädchen	264	227	27	10.2%	251	206	19	7.6%
Knaben	305	269	25	8.2%	344	273	28	8.1%
*+ 7 Kinder im Kinderspital nach Verlegung								
Gestationsalter (Wochen)								
unter 26	23	7	21	91.3%	26	23	22	84.6%
26–27 6/7	34	33	13	38.2%	33	32	13	39.4%
28–31 6/7	66	62	7	10.6%	84	75	4	4.8%
32–36 6/7	84	84	3	3.6%				
34–36 6/7	178	163	2	1.1%	261	232	3	1.1%
37–41 6/7	184	142	5	2.7%	188	132	5	2.7%
42 und mehr	3	2	0	0.0%	2	1	0	0.0%
Geburtsgewicht (g)								
500 und weniger	5	5	5	100.0%	5	5	5	100.0%
500 – 749	17	17	17	100.0%	26	23	18	69.2%
750 – 999	30	30	12	40.0%	31	28	10	32.3%
1000 – 1499	76	73	6	7.9%	63	58	6	9.5%
1500 – 1999	109	103	4	3.7%	107	95	0	0.0%
2000 – 2499	121	111	1	0.8%	119	104	3	2.5%
2500 – 2999	90	75	1	1.1%	94	77	4	4.3%
3000 – 3499	74	56	3	4.1%	80	56	1	1.3%
3500 – 3999	26	21	2	7.7%	45	26	0	0.0%
4000 – 4499	17	12	0	0.0%	14	12	0	0.0%
4500 und mehr	2	2	0	0.0%	5	5	0	0.0%
Mehrlinge								
Zwilling A	69	65	3	4.3%	72	67	8	11.1%
Zwilling B	60	57	5	8.3%	66	62	6	9.1%
Drillinge	30	30	3	10.0%	31	30	0	0.0%
Vierlinge	0	0	0	0.0%	0	0	0	0.0%

Diagnosen 2001/2000, Klinik für Neonatologie, USZ

	2001	2000
Atmung		
Transitorisches Atemnotsyndrom	217	257
Hyaline Membranerkrankheit	63	66
Atemnotsyndrom ohne bekannte Ursache	26	18
Mekonium-Aspiration	2	4
Pneumothorax	17	10
Interstitielles Emphysem	5	4
Chronische Lungenerkrankung des Frühgeborenen:		
Sauerstoffabhängigkeit mit 28 Tagen	38	34
Sauerstoffabhängigkeit mit 36 Schwangerschaftswochen	18	20
Apnoe-Anfälle (behandlungsbedürftig)	95	86
Lungenhypoplasie	2	5
Herz		
Angeborener Herzfehler	43	32
Rhythmusstörungen	8	9
Offener Ductus Botalli (mit Indocid behandelt)	26	31
Persistierender foetaler Kreislauf	1	0
Nervensystem		
Hydrozephalus	2	2
Myelomenigozele	1	0
Subependymale Blutung	9	45
Intraventrikuläre Blutung	13	23
Posthämorrhagischer Hydrozephalus	1	2
Intraparenchymatöse Blutung	6	6
Porenzephalie	3	5
Periventrikuläre Leukomalazie	0	2
Hypoxische Enzephalopathie	8	10
Armplexusparese	3	1

	2001	2000
Kopf		
Gaumenspalte	5	1
Lippen-Kiefer-Gaumenspalte	4	6
Retinopathie (Stadium I)	12	15
Retinopathie (Stadium II)	4	2
Retinopathie (Stadium III)	0	1
Retinopathie (Stadium IV)	0	0
Magen-Darmtrakt		
Nekrotisierende Enterokolitis	12	8
Leistenhernie	6	4
Darmatresie	4	2
Nieren/Genitale		
Hydronephrose	2	3
Infektionen		
Bakterielle Sepsis	12	25
Meningitis	0	1
Harnwegsinfekt	6	3
HIV-positive Mutter	6	2
HIV-positive Mutter auf dem Wochenbett	10	18
Toxoplasmose (behandelt, asymptomatisch)		3
Stoffwechsel/Innere Drüsen		
Hypoglykämie	75	58
Hämatologie		
Rhesus-Inkompatibilität	2	4
ABO-Inkompatibilität	11	2
Polyglobulie (Hämodilution)	7	10

Extremitäten	2001	2000
Klumpfuß	5	2
Missbildungen/Syndrome		
Total Missbildungen / Syndrome	80	93
Trisomie 21 (Down-Syndrom)	3	4
Zwerchfellhernie	2	2
Gastroschisis	3	2
Omphalocele	2	3
Varia		
Drogenentzug beim Kind	18	9
Feto-fetales Transfusionssyndrom	6	5
Therapeutische Massnahmen (Anzahl Kinder)		
Intubation im Gebärsaal	36	35
Volumen im Gebärsaal	16	25
Nabelvenenkatheter im Gebärsaal	13	12
Nasen-CPAP im Gebärsaal	49	63
Pleurapunktion im Gebärsaal	9	2
Maschinelle Beatmung	66	74
davon Hochfrequenz-Oszillation	10	5
Beatmungstage	202	256
Nasen-CPAP	100	138
Tage Nasen-CPAP	1049	1102
Nabelvenenkatheter in der neon. Intensivstation	25	17
Nabelarterienkatheter	86	124
Zentralvenöser Katheter	70	67
Pleurainfusion	6	4
Partielle Austauschtransfusion	7	10
Austauschtransfusion	3	3
Bluttransfusion(en)	44	50
Anzahl Transfusionen	74	63
Surfactant-Gabe	39	50
Dexamethason-Gabe (beatmete Kinder)	4	6
Antibiotika (nach Geburt)	65	69

Departementale Einheiten

Notfallstation

	2001	2000
Zahl der Patienten (ambulant)	10335	9607
Zahl der Patienten (stationär)	2698 (280 IPS)	2728 (281 IPS)
Total Patienten	13033	12335
<hr/>		
Zahl der betreuten Angehörigen	11155	8712

Abklärungsstation

	2001	2000
Zahl der Patienten	2060	1881

Medizinische Intensivstation

Anzahl Patienten	1206	1125
<hr/>		
Anzahl Pflegetage	5211	4839
davon Beatmungspflege	2544	2743
<hr/>		
Durchschnittliche Bettenbelegung		
bezogen auf betriebene Betten (10.8, 11.2)	133	123
Durchschnittliche Aufenthaltsdauer (Tage)	4.4%	4.3%

Medizinische Poliklinik

Allgemeininternistisches Ambulatorium	2001	2000
Gesamte Zahl der Konsultationen	34022	38555
Männer	18712	21205
Frauen	15310	17350

Personalärztlicher Dienst		
Zahl der Konsultationen	6970	5595

Forensischer Konsiliardienst		
Zahl der Konsultationen	4022	3642

Konsiliardienst im Hause		
Zahl der Konsilien	271	241

Labor für klinische Atheroskleroseforschung		
Plasmareninaktivität (RIA)	508	448
Plasma Aldosteron	509	466
Bestimmung der ACE Aktivität	73	
PCR	8000	
3 (H)-Markierung von Zellen	540	
Isolation von Plasma-Lipoprotein	18	23
Gelelektrophoresen	40	
Western Blots	274	
Endothelin-Bestimmungen	26	
Primärkultur-Ansätze aus Nabelschnurvenen	21	
Gefäßphysiologische Untersuchungen	17184	

Abteilungen

1. Angiologie

	2001	2000
Neue Patienten	2367	2289
Konsultationen insgesamt	4706	5099
davon Konsilien	383	311
Chirurgisch-angiologisch-radiologische Sprechstunde	145	144

Laborleistungen

Oszillogramme	4515	4188
Doppler-Sonographie	4610	4421
Duplex-Sonographie	4268	3697
Duplex-gesteuerte Aneurysma sp. Kompressionen	20	23
Laufband-Ergometrie	20	15
Mikrozirkulationsuntersuchungen	469	124
Intravenöse Infusionen	*	646
Verbandwechsel/Lokalpflege	*	244
Stationäre Patienten CWII und IW	520	429

Kathetereingriffe

Perkutane transluminale Angioplastien (gesamt)	875**	775
Peripherie		636
Nierenarterien, Mesenterialarterien	49	31
Lokale Thrombolysen, perkutane Thrombenextraktionen	***	108
Stents	***	92

* Zahlen liegen nicht vor (sind insgesamt in Tagestherapie/Poliklinik erfasst)

** davon 689 von Angiologen, 186 von Radiologen durchgeführt

*** in Gesamtzahl enthalten

2. Endokrinologie und Diabetologie

Endokrinologische Sprechstunde

Anzahl Patienten	681	726
Anzahl Konsultationen	1691	1480
davon Neuzuweisungen	325	345

Diabetes-Sprechstunde

Anzahl Patienten	738	857
Anzahl Konsultationen	2546	2457
davon Neuzuweisungen	256	254
Diabetes-Fuss-Sprechstunde	21	83

Inseltransplantationsprogramm

Screening für Inseltransplantation	12	9
Inselisolationen	9	18
Inseltransplantationen	3	4

Beratung durch Diabetesschwestern	2854	3624
davon Instruktion für Insulinpumpe	187	352
Insulinpumpen-Patienten (total/neu)	32/13	54/26
davon Instruktion für Glukosesensor		87
Glukosesensor-Patienten		29

Beratung durch Ernährungsberaterinnen	1845	2122
---------------------------------------	------	------

Konsilien Endokrinologie	1257	1724
Konsilien Diabetologie	4066	3966
externe Konsilien	123	108
Telefonische Konsilien Endokrinologie/Diabetologie	5100	6225

Endokrinologie/Diabetes-Visite DIM	288	297
Nuklearmedizin Fallbesprechung	289	250
Hypophysen-Kolloquium	110	103

	2001	2000
Schilddrüsen-Sonographie	71	69
Feinnadelpunktionen Schilddrüse	11	11
Autonome Funktionsteste (ProSci Card/ROM)	23	11
Körperfettmessungen	20	40

Laborbestimmungen

Blutzucker	321	289
oGTT, ivGTT, Tagesprofile	34	31
Hb A _{1c}	1963	2287
Urinalbumin/Kreatinin	317	385
hGH	264	269
IGF I	451	613
Insulin	558	1127
C-Peptid	755	1247

Plasmacortisol	473	328
Urin-Cortisol	125	202

3. Gastroenterologie und Hepatologie

Konsultationen total	14064	11335
Gastroentero-/Hepatologische Konsilien (intern)	2037*	1542*
Gastroentero-/Hepatologische Konsilien (extern)	1599*	1435*
Konsultationen Transplantations-Sprechstunde	613	389

Diagnostische Untersuchungen

Panendoskopien	2523	2465
Koloskopien	1756	1590
Proktoskopien	414**	490**
Enteroskopien	20	12
Endosonographien	288	70
ERCP	270	272
Leberbiopsien	320	142
Ultraschall Doppler	489	454
Ultraschalluntersuchungen	2376	2251

Funktionsuntersuchungen

24h-ph-Manometrie	143	176
Stationäre oesoph. Manometrie	147	127
Analmanometrie	193	155
Atemtests	268	152
Sekretin-Kalziumtests	54	87

Therapeutische Eingriffe

Polypektomien	222	231
Bougierungen/Rigiflex-Dilatationen	99	50
Stent/Tubus-Einlagen	27	21
PEG-Einlagen	163	165
Duodenalsonden	381	357
Fremdkörperentfernungen	18	18
Sklerosierungen	101	86
Laser-Therapie & Argon-Beamer	66	64
Histoacrylbehandlungen	6	6
Varizenligaturen	47	32
Diverse proktol. Eingriffe	169	166
Papillotomie und Precut	178	187
Choledochusdrainagen (Stents)	79	59
Steinextraktionen	88	82
ESWL	6	2

Laboruntersuchungen

Hormonbestimmungen	***	4300
--------------------	-----	------

* nur Hepatologie (Gastroenterologie nicht erfasst)

** ohne Routine-Proktoskopien im Rahmen der Koloskopie

*** ab 2001 vom Chemischen Zentrallabor übernommen

4. Hämatologie

	2001	2000
Konsultationen, ambulante: total	5587	5175
Klinische Hämatologie		
Konsultationen, ambulante	2562	2438
Anzahl der betreuten Patienten	349	322
Anzahl der erstmals betreuten Patienten	139	80
Knochenmarkspunktionen (Aspirationen/Biopsien)	153	164
Hämatologische Befundungen/Berichte	1814	1874
davon: USZ	40%	44%
Spitäler extern-kantonal (ZH)	19%	23%
Spitäler extra-kantonal total	16%	13%
Praxen und Spitäler, nur Tessin	11%	12%
Arzt-Praxen	20%	17%
Hämatologisches Zentrallabor		
Aufträge total, maschinell und manuell	188326	179511
Hämatogramme (III & V)	165468	158604
Thrombozyten-Kammerzählung	3600	4024
Retikulozytenzählung (total; mikroskopisch 37%)	16427	15203
Differentialblutbilder, mikroskopisch	13284	12506
Knochenmark-Aspirate	1359	1555
Knochenmark-Biopsien	1537	1561
andere biopsische Punktate (Lymphknoten, Milz usw.)	59	68
Zelltypisierungen mittels Immunfluoreszenz-Flowzytometer	221	207
Zytochemische Färbungen	7900	11849
davon: alk. Leukozytenphosphatase	308	
Peroxydase	1030	
Chlorazetat-Esterase	980	
unspez. Esterase (Butyrat)	1023	
komb. Chlorazetat/Butyrat	761	
Langzeit-Esterase	3	
Saure Phosphatase	170	
Sudan-black	36	
Eisenfärbung (Asp. + Biopsien)	2668	
TdT	21	
Zytologie	1656	1633
Zellzahl Punktate	1257	1235
bakt. Untersuchungen Gram-Färbung	1230	1228
bakt. Untersuchungen Ziehl-Neelsen-Färbung	510	537
bakt. Untersuchungen Methyleneblau/Tusche	181	172
Dicker Tropfen (Malaria)	419	390
(ICT Malaria)	331	245
Knochenmarksbiopsien (Präparation + Färbung)	1622	1710
Funktionstests		
Blutvolumen ⁵¹ Cr-Ec/ ¹²⁵ I-Albumin	58	55
Schillingtest	15	11
³² P-Applikationen	0	0
Aderlässe	105	142
Adrenalintest	6	17
G-CSF Test	3	6
Thrombozyten-Überlebensstudie (¹¹¹ In)	2	6
Erythrozyten-Überlebensstudie (⁵¹ Cr/ ¹⁴ C)	1	0
PFA-100 Thrombozytenfunktionstest	94	83
Abdomen(Milz)-Sonographie	197	170
Vitamine und Eisenhaushalt		
Vitamin B12 im Serum	2489	2021
Folsäure im Serum u. Erythrozyt	2645	2509
Ferritin	2612	2327
Erythropoietin	147	118
Thrombopoietin	137	96

	2001	2000
Entzündungs- und Aktivationsparameter		
CRP	6406	5977
Ferritin	2612	2327
Transcobalamine I/III + II	496	294
Lysozym	283	223
Granulozyten-Elastase im Plasma	413	319
IL-2-Rezeptor (CD25), solubel	723	582

	2001	2000
Hämolyseparameter		
Erythrozyten-Kreatin	1364	1278
Haptoglobin	886	869
freies Hämoglobin im Plasma	79	149
Osmotische Resistenz	15	19
Sucrose-Test	2	2
Ham-Test	2	2
Oxidative Hämolysetests (3-teiliges Testset)	4	5

	2001	2000
Molekulargenetische Analysen		
Total	1356	798
bcr-abl (CML, ALL)	84	81
bcr-abl quantitativ	230	30
AML1 (t 8;21)	18	19
CBFB (inv. 16)	17	19
PML/RAR (t 15;17)	19	28
Cyclin D1 / Actin	70	16
Faktor V Leiden-Mutation	195	234
Prothrombingen-Mutation	723	259
Hämochromatose HFE C282Y	44	58
Hämochromatose HFE H63D	44	58

	2001	2000
Blutgerinnung		
Ambulante Patienten		
Total	1118	1155
Abklärung Thromboseneigung	491	481
Abklärung Blutungsneigung	205	248
Schwangerschaftskontrollen	12	10
Hämophilie-Sprechstunde	410	416
davon 157 mit Substitutionsbehandlung (1998: 282)		

Externe Aufträge	1684	1066
------------------	------	------

	2001	2000
Untersuchungen		
Gerinnungsanalysen, total	60142	52169
Quick	9822	8869
Quick kapillär	82	91
aPTT	8400	729
aPTT (Heparin)	271	265
Fibrinogen	8190	7118
Thrombinzeit I + II	11927	10427
Reptilasezeit	46	126
Faktor II	1017	873
Faktor V	1019	679
Faktor VII	569	439
Faktor VIII	739	1278
Summe dieser Routine-/Notfalltests	42082	37464

Faktor IX	365	358
Faktor X	76	67
Faktor XI	220	226
Faktor XII	224	231
Faktor XIII	246	236
vWF funkt.	473	1064
vWF antigen.	480	571
vWF Multimere	44	57
ATIII funkt.	1458	924
AT III antigen.	206	86
Protein C funkt.	1011	828
Protein S funkt.	444	315
Protein S frei + total antigen.	1433	1320
Heparin Co-Faktor II funkt. + antigen.	18	28
Plasminogen funkt.	9	3

	2001	2000
APC-Resistenz	824	755
D-Dimere	2502	2361
Bethesda-Test	120	136
Antiphospholipid-Antikörper	2418	2132
Lupus Antikoagulans	1092	991
Thrombozyten-Aggregation	306	248
PFA-100 Thrombozytenfunktion	207	243
Thrombozyten-Gehalt an: ADP/Serotonin/bTG	27	600
Malondialdehyd-Produktion	233	172
Heparin-assoz. Thrombozyten-Antikörper	66	52
Gerinnselretraktion	172	183
Blutungszeit	183	217

5. Hypertonie

Zahl der Patienten	460	451
Zahl der Konsultationen	1761	1711
Langzeit-Blutdruckmessungen	2038	2050

6. Klinische Immunologie

(Sprechstunde für Vaskulitiden und Kollagenosen und Konsiliardienst für stationäre Patienten)

Stationäre Patienten	202	159
Ambulante Patienten	135*	134
Total	337	293

* Davon 75 Patienten im Rahmen der Sprechstunde für Vaskulitiden und Kollagenosen (mit Rheumaklinik)

Bereich Serologie

Immunglobuline

Serum Immunglobulin-IgG	3646	3621
Serum Immunglobulin-IgA	3146	3068
Serum Immunglobulin-IgM	3028	3036
Serum-Immunglobulin-IgE	583	569
Serum-Immunglobulin-IgD	173	212
Immunglobulin-IgG (Urin)	160	223
Immunglobulin-IgA (Urin)	160	223
Immunglobulin-IgM (Urin)	159	223
Immunglobulin-IgG (Liquor)	165	192
Immunglobulin-IgA (Liquor)	162	188
Immunglobulin-IgM (Liquor)	161	147
IgG-Subklasse 1-4 (je 766 resp. 771)	3064	3084
IgG-Subklassen Spez. Antikörper	348	366
Anti-IgA (Serum)	27	38
IgA Speichel	107	2

Immunglobuline (Spezial)

Serum Immu-El-Phorese	1651	1689
Immun-El-Phorese (Urin)	159	222
Immun-El-Phorese (Liquor)	66	58
Kappa Kette Serum	1832	1866
Lambda Kette Serum	1832	1866
Kappa Kette (Urin)	197	245
Lambda Kette (Urin)	197	245
Kryopräzipitat-Typ	208	197
Kryopräzipitat (quant.)	45	36
Liquorrhoe (-2 Transferrin)	52	99
Oligoklonales IgG (Serum)	104	106
Oligoklonales IgG (Liquor)	100	100
Albumin Serum	148	256
Albumin Liquor	166	181

Entzündungsfaktoren

<i>Komplementfaktoren</i>		
C1 Inhibitor	786	825
C1 Inhibitor (Fkt.)	426	367

	2001	2000
Kompl. Faktor C3c	1503	1323
Kompl. Faktor B	105	116
Kompl. Faktor C4	1598	1422
Kompl. Faktor CH-50	183	155

Entzündungsparameter allg.

Immunkompl. C1q-Bdg.	795	860
Immunkompl. IgG	761	847
Beta-2 Mikroglobulin (Serum)	1037	1009
C-reakt. Protein	270	407
Neopterin	779	609
Prokollagen 3	24	19
α-1 Antitrypsin	641	533
α-1 AT Phenotyp	201	181

Zytokine

Anti-Interferon alpha	79	149
TNF alpha	716	635
TNF alpha Rezeptoren	190	179
Interleukin 1 alpha	77	106
Interleukin 1 beta	165	235
Interleukin 2	409	179
Interleukin 2 Rezeptor	1124	724
Interleukin 3	3	10
Interleukin 4	193	274
Interleukin 5	128	82
Interleukin 6	717	996
Interleukin 8	377	568
Interleukin 10	460	386
Interleukin 12	181	192
G-CSF	4	37
GM-CSF	16	56
Interferon alpha	27	64
Interferon gamma	625	554
ICAM 1	196	306

Autoantikörper

<i>Systemische</i>		
Rheumafaktor	3361	2823
Antinukleäre AK	6308	5820
Anti-native DNS	3430	3115
Anti-SS-A (Ro)	1430	1480
Anti-SS-B (La, Ha)	1198	1245
Anti-Sm Antigen	684	745
Anti-U1 snRNP	807	838
Anti-ribosom. P-Protein	231	201
Anti-Scl-70	645	752
Anti-Centromer	584	561
Anti-Histon	615	601
Anti-JO 1	454	385
Anti-Cardiolip. IgG	1461	1592
Anti-Cardiolip. IgA	1461	1592
Anti-Cardiolip. IgM	1461	1592
Anti-β2 Glykop1 IgG	1450	1531
Anti-β2 Glykop1 IgA	1450	1531
Anti-β2 Glykop1 IgM	1450	1531
Anti-Neutro. Cytopl. (ANCA)	4159	3955
ANCA (Konfirm./Typ)	322	280
P- (Myeloperox.)-ANCA	4159	3955
C- (PR3)-ANCA	4158	3955
Anti-Laktoferrin	389	345
Anti-Kathepsin	385	347
Anti-Elastase	393	346
Anti-Glom. Basalmbr.	322	286
Anti-Quergestr. Musk.	138	138
Anti-Acetylchol. Rez.	634	745
Anti-Haut	51	42
Anti-Parotis	76	107
Anti-PM1	400	328
Anti-Herzmuskel	26	27
Anti-Chromatin	608	594
Anti-Keratin (Filaggrin)	544	388



	2001	2000
Anti-Titin	242	345
Anti-CCP ¹⁾	525	0
Anti-Ku ¹⁾	292	0
<i>Leberspezifische</i>		
Anti-Aktin (IgG)	300	207
Anti-Glatte Musk.	687	600
Anti-Mitochondrien	1072	1016
Anti-M 2	442	456
Anti-M 4	160	126
Anti-M 9	206	160
Anti-Mi 2 ¹⁾	292	0
Anti-LKM	947	806
Anti-SLA, qual./quant.	597	512
Anti-BPI IgA	413	358
Anti-BPI IgG	413	358
<i>Gastrointestinale</i>		
Anti-Gliadin (IgG)	1524	1383
Anti-Gliadin (IgA)	1524	1383
Anti-Endomysium (IgA)	1525	1383
Anti-Transglutaminase	1535	1365
Anti-Helicobacter pyl.	568	401
Anti-Helicobacter pyl. IgA	569	293
<i>Endokrine</i>		
Anti-Thyreoglobulin	1011	1112
Anti-TPO	1208	1114
TRAK (Anti-TSH-Rezeptor)	1383	1286
Anti-Pank. Inselzellen	980	1198
Anti-GAD	1500	1445
Anti-IA2	1084	1173
Anti-Magenparietal Z.	520	560
Anti-Magenpar. Z. (quant.)	1042	762
Anti-Intrinsic Faktor	759	800
Anti-Insulin	482	1086
Anti-Nebenniere	263	205
Anti-21 Hydroxylase	281	209
Anti-Ovarialgewebe	22	18
<i>Neurologische</i>		
Anti-Parathyreoidea	20	15
Anti-Gangliosid GM 1	325	344
Anti-Gangliosid GM 2	257	321
Anti-Gangliosid GQ1b	192	285
Anti-Disialoga. GD 1	222	304
Anti-Myelin/HU/YO/RI	524	397
Anti-MAG IgM	244	225
Anti-VGCC (Ca-Kanal)	154	181
Anti 68 KD (hsp-70)	64	68
Tumormarker		
AFP (Alpha-Fetoprotein)	2123	1696
LR-AFP (hepatom-spezifisch)	86	150
β-HCG	792	651
Carc. embr. AG (CEA)	982	1226
CA 125	1098	1266
CA 15-3	1758	1862
CA 19-9	477	514
CA 50	45	69
CA 72-4	31	57
CYFRA 21-1	15	36
NSE-Antigen	227	357
SCC-Antigen	171	221
PSA (total)	623	498
PSA (frei)	262	216
S-100 (Serum)	1061	943
S-100 (Liquor)	28	81
Thymidin-Kinase (TK)	1306	1303
AFP (SS-Screening)	87	52
Hepatitis-Serologie		
<i>HAV</i>		
anti-Hep.A-IgG/M	1888	1872
anti-Hep.A.-IgM	320	312

	2001	2000
<i>HBV/HDV</i>		
HBs-Antigen	6085	5753
HBs-Antigen (quant.)	1357	1385
HBs-Antigen ICD	98	103
anti-HBs (quant.)	5984	5632
anti-HBc IgG/M	6594	6342
anti-HBc (IgM)	1843	1809
HBe-Antigen	1007	927
anti-HBeAg	818	732
HBV-DNS (Hybrid.)	857	851
HBV-DNS (PCR)	969	685
HBV-DNS (PCR, quant.)	335	154
Anti-Delta Antigen, IgG	498	433
<i>HCV</i>		
Anti-HCV (Screening)	8507	7723
Anti-HCV (Konf.);C100,C33,C22,NS5	1301	1243
HCV-RNS (PCR)	2347	1939
HCV-Genotyp	1065	799
HCV-Core Ag ¹⁾	399	0
<i>HEV und andere</i>		
Anti-Hep.E-IgG	738	749
HGV/GBVC RNS (PCR)	92	48
HIV-Serologie		
<i>HIV 1 + 2</i>		
HIV-1 Antigen (p24)	8643	9252
HIV-1 Ag ICD	1739	3200
HIV-1-RNS (PCR)	9607	9179
anti-HIV-1, 2-Screening	6739	6024
Anti-HIV-1,2 Screening Anonyme	3969	3502
HIV-1 p24 Antigen Anonyme	3969	3502
anti-HIV-1 IgG (Konf./WB)	611	451
anti-HIV-2 (Screening)	5444	4351
anti-HIV-2 (Konf./WB)	665	560
<i>HTLV 1 + 2</i>		
anti-HTLV 1	698	510
anti-HTLV 2	694	470
Total Bereich Serologie	205408	196686
Bereich Zellanalytik		
Leukozyten-Subpopulationen		
Leukozytenzahl/Verteilung	7877	7534
CD3 (reife T-Zellen)	7820	7529
CD4 (Helfer-T-Zellen)	7820	7529
CD8 (zytotox. T-Zellen)	7820	7529
CD19 (B-Zellen)	20	26
CD20 (reife B-Zellen)	18	24
CD3/HLA-DR (akt. T-Zellen.)	6	28
CD3/25/38 (akt. T-Zellen)	3	4
CD4/45 RA (naive T-Zellen)	4	29
CD4/45 RO (memory T-Zellen)	1	36
CD8/38 (akt. T-Zellen)	3	41
CD8/HLA-DR (akt. T-Zellen)	1	33
CD3/56 (NK-Zellen)	8	36
CD3/57 (NK-Zellen)	6	34
CD16/57 (NK-Zellen)	8	34
CD57/8 (NK-Zellen)	1	27
Weitere Untersuchungen nach Absprache		
CD7/4 Lymphozyten	116	107
CD7-/4 Lymphozyten	116	107
CD7/45RO Lymphozyten	116	107
CD14 Monozyten	1	0
CD2 Lymphozyten	5	0
Andere	0	404
Total Bereich Zellanalytik	31770	31193
Gesamttotal	237078	227879

¹⁾ 2001 neu eingeführte Methoden



Laboranalysen AKI 2001/Statistik nach Kategorien

Analysekategorie	Zahl Messgrössen ¹	Zahl verrechenbarer Analysen		00/01	%Vert. Kat.
		2001 ²	2000 ²		
Immunglobuline	18	15089	15192	-0.7%	6.4
Immunglobulin spezial	14	6757	7166	-5.7%	2.9
Entzündungsparameter	33	14796	14405	+2.7%	6.2
- Komplementfaktoren	-6	4601	4208		
- Allg. Entzündungsparameter	-8	4508	4465		
- Zytokine	-19	5687	5732		
Autoantikörper	77 (neu+3)	71614	68033	+5.3%	30.2
- systemisch	-37 (neu+2)	46303	44118		
- Leber	-12 (neu+1)	5529	4599		
- gastrointestinal	-6	7245	6208		
- endokrin	-13	10535	10968		
- neurologisch	-9	2002	2140		
Tumormarker	17	11172	11398	-2.0%	4.7
Hepatitis-Serologie	21 (neu+1)	43102	39491	+9.1%	18.2
- Hepatitisvirus A (HAV)	-2	2208	2184		
- HBV/HDV	-12	26445	24806		
- HCV	-5 (neu+1)	13619	11704		
- HEV/HGV	-2	830	797		
HIV/HTLV-Serologie	11	42778	41001	+4.0%	18.0
- HIV 1, 2 (allgemeine Routine)	-9	33448	33017		
- HIV 1, 2 (Anonyme)		7938	7004		
- HTLV 1, 2	-2	1392	980		
Zellanalytik	29	31770	31193	+1.8%	13.4
- Lymphozytenzahl	-1	7877	7529		
- CD3, 4, 8	-3	23460	22587		
- Übrige	-25	433	1077		
Total	220 (neu+4)	237078	227879	+4.0%	100.0

Total Untersuchungsproben und Untersuchungen

		2001	2000	%
Bearbeitete Untersuchungsproben/Aufträge	Serologie	59089 ⁴	56505 ³	+4.5
	Zellanalytik	8084	7684	+5.2
	Total	67173	64189	+4.6
Zahl verrechenbarer Analysen	Serologie	205408	196686	+4.4
	Zellanalytik	31770	31193	+1.8
	Total	237078	227879	+4.0

¹ In Klammer = Veränderung gegenüber 2000 (2001 wurden 4 Tests neu in die Routine eingeführt: Anti-CCP, Anti-Ku, Anti-Mi 2, HCV-Core Ag).

² Aufgeführt sind nur die EDV-mässig erfasste Analysen der Routinedienstleistung, nicht aber zusätzliche Tests im Rahmen von Forschungsprojekten.

³ Davon 52949 Routineaufträge und 3556 Aufträge im Rahmen des Anonymen-Screenings.

⁴ Davon 55120 Routineaufträge und 3969 Aufträge im Rahmen des Anonymen-Screenings.

7. Infektionskrankheiten und Spitalhygiene

	2001	2000
1. Sprechstunde		
Ambulante Sprechstunde		
Anzahl der ambulanten Patienten und Patientinnen	1901	1846
Anzahl der Konsultationen	10678	11680
Anonyme Sprechstunde mit HIV-Test und Beratung		
Anzahl Beratungen inklusive serologischer Tests	3834	3374
2. Konsilien		
Konsilien		
Anzahl der konsiliarischen Konsultationen im USZ	2396	1774
Anzahl stationäre Patienten und Patientinnen	1369	1393
Telefonische Konsilien		
Anzahl		4100

3. Laboratorien

Mikroskopische Untersuchungen		
Grampräparate, andere Färbungen, und Nachweis von respiratorischen und intestinalen Parasiten	1404	1413

4. Spitalhygiene

Konsilien und Beratung		
Ärztlicher Dienst	927	852
Pflegedienst	1612	1508

Labor

Mikrobiologische Untersuchungen	3556	1645
Molekulare Keimtypisierung	499	590

8. Kardiologie

	2001	2000
Herzsprechstunde		
Konsultationen der ambulanten Sprechstunden	4654	4187
EKG / Ergometrien / Laufbänder / Spiroergometrien	23921	22657
Elektrokonversionen	48	60
Langzeit EKG	1301	1348
24 Std. Blutdruckmessungen	40	58
Echokardiographie		
Doppler-Echokardiographien	4822	4519
Transoesophageale-Echokardiographien	590	369
Stress-Echokardiographien	122	306
Lipidapherese (ab 1. 4. 2000)	240	125
Nuklearkardiologie¹		
Myokardszintigraphien	410	292
Positron Emissions-Tomographien	194	153
Rhythmologie		
Konsultationen Rhythmusprechstunde	981	836
Radiofrequenzablationen	261	263
Elektrophysiologische Stimulationen	383	390
Pacemaker-Implantationen und -Wechsel (mit Herzchirurgie)	228	205
Pacemaker-Patienten in Kontrolle	1480	730
ICD ² -Implantationen und -Wechsel (mit Herzchirurgie)	82	68
ICD-Kontrollen	882	685
ICD Test	78	63
Eventrecorder	16	19
Herzkatheterlabor		
Total Patienten	2502	2456
Koronarangiographien	2104	2081
PTCA	696 ³	785
PTCA Gefässe	730	920
Nierenarterienstenosing	13	12
Rotablator	2	3
Embolisation	10	6
Intravaskulärer Ultraschall	24	25
Flussmessung	8	6
Intraaortale Ballonpumpe	68	69
Koronarfishing	3	5
Rechtsherzkatheter	467	439
Endomyokardbiopsie	2	3
Embolieschutz	158	238
Transseptale Punktion	40	52
Mitralvalvuloplastie	5	11
Aortenvalvuloplastie	2	0
Pulmonalvalvuloplastie	0	2
Verschluss eines atrialen Septumdefektes	4	1
Verschluss eines offenen Ductus Arteriosus	2	2
Perikardpunktion	2	0
Fremdkörperentfernung	3	3
Notfallmässige Bypassoperation	1	1
Todesfall	1	2
Herztransplantation		
Konsultationen total (Herztransplantationpatienten + Abklärung Herzinsuffizienz)	1236	1235
Endomyokardbiopsie	499	558
Rechtsherzkatheter	32	45

¹ In Zusammenarbeit mit der Nuklearmedizin

² Implantable Cardioverter Defibrillator

³ mit Kantonsspital Winterthur

9. Nephrologie

	2001	2000
1. Patientenbetreuung		
Ambulante Konsultationen	3527	3141
Konsilien bei stationären nierenkranken Patienten	1694	1668
Abklärungen Lebendspende	28	
2. Dialysebehandlung		
Hämodialysebehandlungen total	5358	4767
Chronisch ambulante Hämodialysen	4509	4283
Behandlungen bei stationären Patienten	657	620
Hämofiltration	245	222
Kontinuierlich ambulante Peritonealdialyse (Pat.)	8	8
3. Labor		
Urinuntersuchungen	12050	11205
Spezialuntersuchungen	6525	6642

10. Onkologie

Statistik 2000 und 2001 der klinischen und Routinelabor – Tätigkeit der Abteilung für Onkologie (exklusive Konsiliardienst im und ausserhalb des USZ)

Patientenzahl (Ambulatorium)		
Zahl der Patienten	1454	1531
davon neue Patienten	672	652
Zahl der Konsultationen	13366	13545
Patientenbezogene Tätigkeit		
Blutentnahmen ohne Therapie	2977	2902
Venflon, Port-A-Cath für Radiologie	839	782
Knochenmarkpunktionen (inkl. Biopsien)	155	151
Chemotherapien	5140	5024
davon kurz (bis 60 Min.)	3250	3141
davon lang (>1 bis 8 Std.)	1890	1883
Erythrozyten- u. Thrombozytentransfusionen	793	700
Labor Abteilung für Onkologie		
Entnahme und Kryopräservierung von peripheren Stammzellen	139	88
Kryopräservierung von autologem Knochenmark	0	1
Bestimmung hämatologischer Stammzellen (CD 34)	159	119
Retransfusionen von Knochenmark oder Stammzellen	80	72

11. Klinische Pharmakologie und Toxikologie

Klinische Pharmakologie/Pharmakotherapie		
Auskünfte/Konsilien	531	479
Patientenzahl Zürich	439	366
Patientenzahl ZH Land, und restl. Schweiz	92	113
Meldungen von Arzneimittelnebenwirkungen an die IKS	456	82
Quantitative Erfassung von Arzneimittelnebenwirkungen (Stiftung für Arzneimittelsicherheit SAS/CHDM)		
Patientenzahl Zürich (kumulativ)	5497	4785
Patientenzahl St. Gallen (kumulativ)	3516	2940
Klinische Toxikologie/Vergiftungspatienten		
Notfallkonsilien (durch Mitarbeiter TOX-Zentrum)	103	122

12. Pneumologie

	2001	2000
Ambulante Untersuchungen total	2620	3120
Lungentransplantation		
Lungentransplantations-Sprechstunde	1037	929
Lungentransplantations-Abklärungen	105	114
Ganzkörperplethysmographien		
Spirometrien	6191	3855
CO-Diffusion	2364	2283
Bronchoprovokationstest	99	141
Spiroergometrien	43	48
Blutgasanalysen	552	514
Tonometrien	32	10
Gehetest	312	309
NO (Stickoxid) Atemgasanalysen	681	
Fiberbronchoskopien		
davon transbronchiale Biopsien:	58	71
mit bronchoalveolärer Lavage	176	293
mit Feinnadelpunktion	25	
Video	261	
Thorakoskopien		
Transtracheale-Katheter-Einlagen	11	9
Schlaflabor		
Neuabklärungen	348	314
Konsultationen inkl. neue Patienten	698	873
nächtliche Polysomnographien	129	79
nächtliche Polygraphien	234	227
Vigilanztests	109	72

13. Foto-Laboratorium

Diapositive-Kopien-Reproduktionen-Farbfotografien, Bildbearbeitung, Scannen	41169	58942
---	-------	-------

14. Ernährungsberatung

Total Ernährungsberatungen (Med. Klinik A und B, Med. Pol.)	6472	5572
---	------	------

15. Sozialdienst

Erfasste Patienten total	1095	1063
Frauen		
0–20 Jahre	6	7
21–40 Jahre	95	87
41–65 Jahre	182	170
> 65 Jahre	241	210
Total Frauen	524	474
Männer		
0–20 Jahre	7	8
21–40 Jahre	104	89
41–65 Jahre	271	301
> 65 Jahre	189	191
Total Männer	571	589

Institut für Diagnostische Radiologie

	2001	2000
Skelettradiologie		
Untere Extremitäten	8030	7828
Obere Extremitäten	7880	7971
Schultergürtel	2014	2041
Achsenskelett	9333	9088
Schädel	2666	2520
Konventionelle Tomographie	514	524
Arthrographie	21	15
Total	30458	29987

Thoraxradiologie		
Thorax	38465	38981
Durchleuchtungen	432	380
Total	38897	39361

Mammographie		
Mammographie	4030	4221
Mamma-Markierung	24	64
Mamma-Präparat	26	62
Galaktographie	13	14
Pneumozystographie	0	0
Total	4093	4361

Gastroenterologische Radiologie		
Abdomen nativ	3855	3502
Oesophagus	346	365
Magen-Duodenum	211	218
Dünndarm	14	34
Kolon	70	86
Cholangiographie (intravenös, peroral)	4	7
Cholangiographie (intraoperativ)	10	19
Perkutane transhepatische Cholangiographie	12	10
T-Drain-Cholangiographie	52	18
ERCP	1	0
Total	4575	4259

Urologische Radiologie		
i.v. Urographie	1186	1190
Zysto-Urethrographie	341	372
Kavernosographie	7	11
Antero-/Retrograde Pyelographie	309	329
Total	1843	1902

Diagnostische Angiographie		
Arteriographie		
Thorakale Aortographie	35	39
Pulmonalisangiographie	8	21
Abdominale Aortographie, Viszeralangiographie	739	606
Extremitäten	530	497
Phlebographie	315	390
Total	1627	1553

Ultraschall		
Hals	258	211
Pleura	466	497
Mamma	1883	1585
Abdomen/Becken	4082	3721
Muskuloskeletal	442	387
Lymphknotenstatus	597	550
Duplex	1129	935
Total	8857	7886

	2001	2000
Computertomographie (CT)		
Hals	476	434
Thorax	3571	2998
Abdomen/Becken	4938	3815
Wirbelsäule	666	425
Extremitäten	612	274
CT-Arthrographie	5	4
Total	10268	7950

Magnetresonanztomographie (MR)		
Hals	53	42
Thorax	149	199
Mamma	212	267
Abdomen/Becken	1086	997
Wirbelsäule	360	403
Extremitäten	767	711
MR-Arthrographie	26	5
MR-Angiographie (als alleinige Untersuchung)	270	193
Total	2923	2817

Diverses		
Hysterosalpingographie	51	60
Fistulographie	24	31
Total	75	91

Interventionelle Radiologie		
Organpunktion	433	461
Vaskulär	1157	1198
Biliäre Drainage	173	87
Total	1763	1746

Gesamttotal	105379	101913
--------------------	---------------	---------------

Institut für Neuroradiologie

Diagnostische Neuroradiologie

Untersuchungen nach Methode und Region

Computertomographie (CT)	2001	2000
Gehirn inkl. Schädel	7446	7182
Halsbereich	608	506
Spinalkanal	308	247
Total	8362	7935

Magnetresonanztomographie (MR)	2001	2000
Gehirn inkl. Schädel	2992	3191
Halsbereich	232	205
Spinalkanal	437	570
MR-Angiographie	673	822
funktionelle MR	65	181
Spezialuntersuchungen	60	410
Total	4459	5379

Konventionelle Neuroradiologie	2001	2000
Skelett	515	581
Thorax	3976	3756
Tränenwegsdiagnostik	21	15
Andere	129	90
Total	4641	4442

Myelographie	0	2
--------------	---	---

Neurosonographie	2001	2000
Doppler Hals	761	921
Doppler transkranial	749	955
Total	1510	1876

Neuroangiographie	2001	2000
Zerebrale Diagnostik	795	538
Spinale Diagnostik	10	10
Embolisationsplanung	220	255
Notfälle	80	88
Total	1105	891

Total Diagnost. Neuroradiologie	20077	20525
	-2.2%	

Interventionelle Neuroradiologie

Eingriffe nach Region	2001	2000
Intrakranielle Eingriffe		
Zerebrale AV-Angiome	86	80
AV-Fisteln	15	18
Intrakr. Aneurysmen	52	41
Tumoren	30	25
Ballonokklusion A.car. Int.	11	12
Temporallappenepilepsie	5	7
Sampling Sinus petrosus	4	0
Rekanalisierende Eingriffe (Fibrinolyse, Papaverin, PTA, Stent)	24	27
Total	227	210

Eingriffe an Schädelbasis, Gesicht und Hals	2001	2000
Hämangiome und vask. Missbildungen	38	30
Glomustumoren	18	12
andere Tumoren	14	7
AV-Fisteln	8	7
Epistaxis	3	4
Total	81	60

Eingriffe am Spinalkanal	2001	2000
Intramed. AV-Angiome	10	6
Spinale durale AVF	6	5
Spinale Tumoren	13	16
Total	29	27

Total Endovask. Operationen	337	297
	13.4%	

Eingriffe am offenen MR	(s. MR)	50
--------------------------------	----------------	-----------

Sprechstunden	401	397
	+1%	

Konsilien	314	265
	+18.5%	

Total Interv. Neuroradiologie	1052	1009
	+9.7%	

Gesamttotal	21129	21534
	-1.7%	

Klinik für Nuklearmedizin

Untersuchungen

	2001	2000
Ganzkörperszintigrafie		
GK Skelett	664	663
GK Skelett (3-Phasen)	489	497
Lunge		
Lunge Perfusion	306	321
Lunge Perfusion + Ventilation	8	11
Herz		
Herz TI-201	0	1
Herz MIBI und MYOVIEW	408	285
Herz GSA	2	1
Nieren + Nebennieren		
Nieren RNG	126	101
Nieren DMSA	81	53
NN-Rinde	2	4
Infekt- und Tumorsuche		
Benzylguanidin	11	14
andere Infektszintigramme	68	64
Lymphoszinti	122	90
Gastrointestinalszintigramme		
Leber/Milz	3	3
Gallengang (HIDA)	6	7
Meckel' Div.	4	14
Blutungssuche	14	12
Speicheldrüse	1	1
Magenentleerung	24	4
Hirn		
Liquor	11	17
Hirn Perfusion	12	38
Gelenk-Therapien		
Y-90	35	42
Er-169	1	1
Knochenmetastasen Therapie	26	13
Schilddrüsen		
Schilddrüsenszintigramme & RJS	115	160
Sonographien	564	623
Nebenschilddrüsen	4	11
Radiojodtherapie mit J-131	93	46
Wiedervorstellung ohne Szintigramm	964	921
Dicopac	0	1
PET abgerechnete Untersuchungen	2502	2216
Total Untersuchungen	6666	6235

Klinik für Radio-Onkologie

	2001	2000
1. Patientenstatistik		
Zuweisung an die Klinik für Radio-Onkologie	1617	1471
Zuweisung zur Strahlentherapie (RT)	1617	1471
davon: neue Patienten zur Strahlentherapie (RT)	1384	1275
Patienten mit erneuter RT	233	196
Patienten mit Malignomen	1556	1420
Patienten mit gutartigen Erkrankungen zur RT	35	69

Diagnosen der Patienten

Haut, Nase, Lippen, Kiefer, Augen	56	50
Mundhöhle, Zunge, Tonsillen	24	37
Speicheldrüsen, Lymphknotenmetastasen	12	6
Epipharynx, Mesopharynx, Hypopharynx	72	84
Innerer Larynx	24	24
Struma maligna	6	7
Bronchien, Lunge, Mediastinum	155	149
Oesophagus, Magen	30	22
Colon, Rectum, Anus	74	50
Blase, Nieren, Ureter	26	32
Corpus, Cervix, Ovar	163	165
Mamma	448	392
Prostata, Penis, Testes	204	152
Weichteile, Knochen, Stützgewebe	35	29
Hypophyse, Hirn, übriges ZNS	91	98
Leber, Gallenblase, Pankreas	6	7
Übrige endokrine Drüsen	2	2
Hodgkin, non-Hodgkin, Lymphome	87	65
Leukämien, Myelome	41	49
PAVK Patienten	0	4

Poliklinik

Poliklinik-Konsultationen	7781	7047
Gemeinsame Sprechstunden	1232	1307
Total	9013	*8354

Bettenstation Einritte

Radio-Onkologie	492	460
Nuklearmedizin	128	96
Med. Radiologie	23	31
Total	643	587

2. Therapieplanung

Simulationen	1935	1997
Computerpläne	1140	1006
Ganzkörperdosimetrie/Ganzkörperbestrahlungen	11	20
In-vivo TLD-Patientenmessungen	7	7
Stereotaxie	31	42

3. Therapiedurchführung

Therapiesitzungen:		
Hochvolttherapie	25822	23699
konventionelle Therapie	333	235
Total	26155	23934

Bestrahlte Felder

Hochvolt	69172	63361
konventionell	456	301
Total	69628	63662

	2001	2000
Intrakavitäre Therapien: Patienten	131	127
Applikationen	490	501
Interstitielle Therapien: Patienten	4	3
Applikationen	28	19
Total Brachytherapie-Applikationen	518	520

Ganzkörpertherapien	11	20
---------------------	----	----

4. Sozialdienst

Betreute Frauen		
0–20	1	1
21–40	9	5
41–AHV	39	45
AHV-Alter	46	36
Total Frauen	95	87

Betreute Männer		
0–20	0	0
21–40	2	7
41–AHV	46	53
AHV-Alter	47	39
Total Männer	95	99

Total Patientinnen und Patienten	190	186
---	------------	------------

* Korrektur der Poliklinikzahl 2000 da vorher die Anzahl Konsultationen von neuen Patienten in der Poliklinik (1417) nicht enthalten war.

Klinik für Kiefer- und Gesichtschirurgie

	2001	2000
1. Zahl der Operativen Prozeduren	2006	1882
Zahl der operierten Patienten: stationär	716	699
Zahl der operierten Patienten: ambulant	178	196
Total	894	895
davon Eingriffe in ITN/Stand by und in Lokalanästhesie	682	738
	35	49
2. Bettenbelegung		
Pflegetage	4514	4940
Durchschnittliche Belegquote	56.2%	61.4%
Pflegetage pro Patient	6,3	5,8
3. Aufgliederung der operativen Prozeduren im D-OPS		
Ästhetische Chirurgie	63	73
Dento-alveoläre Chirurgie	410	259
Implantologie und präimplantologische Chirurgie	152	139
Kiefergelenkschirurgie	28	23
Kraniofasziale Chirurgie	12	30
Nervchirurgie	19	11
Sekundäre Spaltchirurgie	31	35
Septische Chirurgie	86	59
Speicheldrüsenchirurgie	5	6
Orthognathe Chirurgie	162 (!)	269
Plastisch-Rekonstruktive Chirurgie	294	376
Traumatologie	434	409
Tumorchirurgie	152	132
Sonstige	158	61
Total der operativen Prozeduren	2006	1882
4. Operationen von Lippen-Kiefer-Gaumenspalten im Kinderspital		
Lippenverschluss	23	32
Lippen-/Narbenkorrektur	7	7
Gaumenverschluss (inklusive Lippenkorrektur)	52	48
Sonstige Sekundäre Eingriffe bei Spaltpatienten	11	5
Total	93	92
5. Sonstige Operationen im Kinderspital		
Total	26	55
6. Poliklinik für Kiefer- und Gesichtschirurgie		
Neue Patienten	533	562
Notfälle	142	173
Behandlungssitzungen	9368	11231
7. Poliklinik für Orale Chirurgie		
Neue Patienten	7885	6173
Behandlungssitzungen	24444	17490
davon Herdabklärungen (vor Strahlentherapie, vor Transplantationen usw.)	458	466

	2001	2000
8. Poliklinik für Orale Chirurgie – Operationsstatistik		
Summe operative Eingriffe in der Poliklinik	2570	2365
Summe operative Eingriffe im Operationssaal	1077	979
hiervon: Wurzelspitzenresektionen	184	137
Zysten	129	128
Retinierte Zähne	338	444
Sinusverschluss	18	28
Präprothetische Eingriffe	67	16
Implantatpatienten	63	99
Anzahl der gesetzten Implantate	160	172
Anzahl der mit CO ₂ -Laser behandelten Patienten	41	61
Anzahl Laserbehandlungen	41	88
Entfernung gutartiger Tumoren	21	15
GTR (Guided Tissue Regeneration)	13	5
Sonstiges	27	16
Zahnbehandlungen in ITN im USZ	1	1
9. Röntgenaufnahmen Chirurgische Poliklinik (kleiner OP)	210	454
10. Fotostation		
Patientenfotos s/w und farbig	10004	9877
11. Technische Laborarbeiten		
Modelle	1518	1498
Schienen	258	272
Prov. Prothesen und Unterfütterungen	231	143
Resektionsprothesen	6	16
Implantatversorgung	86	102
Sonstige Arbeiten	203	203
Total	2302	2452
12. Sozialdienst – Erfasste Patienten		
Frauen	16	12
Männer	16	25
Total	32	27

Institut für Klinische Chemie

Laborstatistik

	2001	2000	Änderung %
Aufträge	303000	292000	+ 4
Abgegebene Analysenresultate	1861000	1768000	+ 5
davon notfallmässig	36%	35%	
Verrechenbare Leistung (Fr.)	27518000	25997000	+ 6
Durchschnittliche Aufträge pro Tag	830	800	
Durchschnittliche Analysenres. pro Tag	5100	4800	
Durchschnittliche Analysenres. pro Auftrag	6,1	6,0	

Einsender

Resultate	2001	Notfall %	path. %
Medizinische Klinik	595428	51	31
Medizinische Poliklinik	256724	3	25
Departement Chirurgie	378767	60	40
Departement für Frauenheilkunde	110139	36	24
Neurochirurgie	73398	55	32
Dermatologie	69724	18	18
Urologie	63049	25	23
Neurologie	44647	7	22
Rheumatologie	41109	6	20
Übrige Kliniken	69878		
Wiss. Projekte + Externe	157918		

Häufigste Verfahren

	Resultate	Kumulierte Häufigkeit %
1 Kreatinin	154274	8
2 Kalium, ionenselektive Elektrode	136183	16
3 C-Reaktives Protein	119941	22
4 Natrium, ionenselektive Elektrode	110045	28
5 Alanin-Aminotrans. ALT (GPT)	94870	33
6 Quick (PTZ)	88851	38
7 Glucose	88758	43
8 Aspartat-Aminotrans. AST (GOT)	80232	47
9 Harnstoff	76105	51
10 Alk. Phosphatase	69728	55
11 Laktat-Dehydrogenase (LDH)	57933	58
12 Bilirubin, total	45781	60
13 CK, total	42042	63
14 Calcium total	33481	64
15 Phosphat	32974	66
16 Gamma-Glutamyltranspept. (GGT)	27884	68
17 Magnesium	26013	69
18 Cholesterin, total	25582	70
19 Albumin	24481	72
20 CK-MB Aktivität	23820	73
21 Triglyceride	23671	74
22 part. Thromboplastinzeit (PTT)	22521	76
23 Urin Stix	21828	77
24 Troponin T	21758	78
25 Osmolalität	21330	79
26 Pankreasspez. Amylase	20541	80
27 Protein, gesamt	20520	81
28 HDL-Cholesterin	20086	82
29 TSH, basal	19063	83
30 Myoglobin	16320	84
31 Laktat	15636	85
32 Urin Sed.	13739	86
33 Cocain im Urin	13591	87
34 Opiate im Urin	13172	87
35 Fibrinogen	12672	88
36 Cannabis im Urin	12236	89
37 Urinkult	10559	89

Resultate	2001	2000	path. %
38 Harnsäure		10190	90
39 Ciclosporin monoklonal		9237	90
40 Glykiertes Hämoglobin		8801	91

Verfahren, alphabetisch

	Resultate	pathologisch %	Notfall %
1,25-Dihydroxyvitamin D3	8		
25-Hydroxy-Vitamin D3	607	34	
5-Nukleotidase (5-NTP)	37	30	
ACTH	342	35	
Alanin-Aminotrans. ALT (GPT)	94870	23	37
Albumin	24481	50	1
Aldolase	561	64	
Alk. Phosphatase	69728	24	34
Alk. Phosphatase-Elektrophorese	27		
Alk. Phosphatase, Knochenspez.	901	25	
Alkohol	1130		98
Alkohol im Urin	3423		
Alpha-1-saures Glykoprotein	42	29	
Alpha-Amanitin	23		
Alprazolam	9		
Aluminium	375	7	
Ami-/Nortriptylin	92		
Amikacin	41		
Amiodaron	16		
Amisulprid	54		
Ammoniak	1659	57	98
Amphetamin-Differenzierung im Urin	144		
Amphetamine im Mekonium	69		
Amphetamine im Urin	7005		
Amprenavir	44		
Amylase	57	47	5
Amylase-Elektrophorese	36	0	
AP Knochenspezifisch Masse	190	23	
Apo-Lipoprotein A1	183	23	
Apo-Lipoprotein B	161	25	
Apolipoprotein E-Genotyp	25		
Aspartat-Aminotrans. AST (GOT)	80232	17	41
Atriales natriuret. Peptid	5	80	
Barbiturat-Differenzierung im Urin	1		
Barbiturate im Mekonium	61		
Barbiturate im Plasma	63		5
Barbiturate im Urin	2433		
Bence-Jones Protein im Urin	164		
Benzodiazepin-Differenzierung im Urin	23		
Benzodiazepine im Mekonium	65		
Benzodiazepine im Plasma	98		4
Benzodiazepine im Urin	7194		
Beta-2-Mikroglobulin	33	0	
Beta-HCG, total	971	53	62
Beta-Hydroxybutyrat	37	27	
Bicarbonat	659	60	
Bilirubin, direkt	840	45	1
Bilirubin, neonatal	1362		4
Bilirubin, total	45781	17	39
Blei	22		
Blut im Stuhl	147		
BNP-Schnelltest	89	82	98
Brain natriuret. Peptid	248		
Bromid	3	33	
Bupivacain	1		
Butyrylcholinesterase Genotyp	9		
Caeruloplasmin	484	12	
Calcitonin	157	39	
Calcium total	33481	18	38
Calcium, ionisiert	383	48	
Cannabis im Mekonium	61		
Cannabis im Urin	12236		



	Resultate	pathologisch %	Notfall %
Carbamazepin	1284		
CDT (Carbohyd.Def.Transfer.)	353	41	
Chinidin	24		4
Chinin	28		
Chlorid	7810	29	1
Chlorprothixen	6		
Cholesterin, total	25582	48	
Cholinesterase	1849	24	
Chymotrypsin im Stuhl	385	31	
Ciclosporin monoklonal	9237		
Citalopram	266		
Citrat im Urin	71		
CK, total	42042	30	64
CK-Elektrophorese	52		
CK-MB Aktivität	23820	28	78
CK-MB-Masse	5539	41	74
Clinitest im Urin	18		50
Clobazam	163		
Clomipramin	53		
Clonazepam	75		
Clozapin	691		
Cocain im Mekonium	72		
Cocain im Urin	13591		
Cocain, chromatographisch	11		
Coffein	5	80	
CO-Hämoglobin	4	25	
Cortisol	1438		
Cotinin + Hydroxycotinin	30	10	
Cotinin im Urin	898	15	
C-reaktives Protein	119941	54	43
CYP2D6-Genotyp	6		
Cystatin C	807	34	
D-Dimere	4121	49	73
Delta-Aminolävulinsäure im Urin	100		
Deoxyipyridinolin im Urin	239		
Dextromethorphan im Urin	251		
Diazepam	14		
Dibenzepin	19		
Dibucainzahl	18	6	
Dichte	975	94	
Digoxin	640		2
Diphenhydramin	3		
Doxepin	49		
Efavirenz	76		
Eisen	3879	65	1
Eisen im Gewebe	128		
Ergotamin	1		
Erythropoietin	633	63	
Ethosuximid	18		
Faktor V Genotyp	77		
Fentanyl	22		
Ferritin	6992	35	1
Fett im Stuhl	211	27	
Fettsäuren, freie	91	46	
Fibrinogen	12672	48	86
Flecainid	28		
Flunitrazepam	14		
Fluoxetin	76		
Flupentixol	39		
Fluphenazin	42		
Flurazepam	8		
Fluvoxamin	21		
Folsäure	2561	28	
Folsäure im Vollblut	128		
Fruktosamin	127	71	
FSH	235		
Gamma-Glutamyltranspept. (GGT)	27884	36	1
Gammahydroxybuttersäure (GHB)	1		
Gastrin	276	20	
Gentamicin	543		
Glucose	88758	18	23

	Resultate	pathologisch %	Notfall %
Glukagon	234	31	
Glutamat-Dehydrogenase (GLDH)	20	30	
Glykiertes Hämoglobin	8801	52	
H.pylori Atemtest 13C/12C	1729	24	
Haloperidol	97		
Hämatokrit	4956	65	38
Hämoglobin A2	49	37	
Hämoglobin im Plasma	65	52	
Hämoglobin im Vollblut	72	42	
Harnsäure	10190	37	1
Harnstoff	76105	34	49
HDL-Cholesterin	20086	68	
HFE-Genotyp	76		
Homocystein	1552	50	
Hydroxyindolessigsäure	122		
Ibuprofen	10		
Ig E	23	52	
Imipramin	10		
Indinavir	33		
Interleukin-2 Rezeptor	148	82	
Interleukin-6	1611	77	
Interleukin-8	304	13	
Intoxikationsanalyse	138		2
Kalium, flammenphotometrisch	18		
Kalium, ionenselektive Elektrode	136183	23	41
Katecholamine im Urin	418		
Konkrement	2907		
Kreatin	49		
Kreatinin	154274	38	37
Kupfer	2159	22	
Kupfer im Gewebe	30		
Laktat	15636	16	46
Laktat-Dehydrogenase (LDH)	57933	47	44
Lamotrigin	361		
LDH-Elektrophorese	62	31	
Leuzin-Amino-peptidase (LAP)	264	26	
Levomepromazin	15		
LH	188		
Lidocain	5		
Lipase	1775	42	3
Lipoprotein (a)	469	16	
Lipoprotein-Elektrophorese	46	50	
Lithium	287		1
L-Karnitin, gesamt und freies	68	47	
Lopinavir	51		
Lorazepam	17		
Lysergsäurediethylamid (LSD) im Mekonium	64		
Lysergsäurediethylamid (LSD) im Urin	2812		
Magnesium	26013	23	66
Maprotilin	8		
Mebendazol	2		
Medikamente, diverse chromatographisch	168		
Mefenaminsäure	26		
Melanogen, im Urin	1		
Methadon im Mekonium	68		
Methadon im Urin	2989		
Methadon, chromatographisch	41		
Methämoglobin	112	26	
Methanol (Methylalkohol)	3		
Methaqualon im Urin	1123		
Methotrexat	225		
Methylphenidat	15		
Mianserin	49		
Midazolam	48		
Mirtazapin	65		
Mitotan	16		
Moclobemid	11		
Morphin	55		
MTHFR(C677T-Mutation)	58		
Mycophenolsäure	564		
Myoglobin	16320	60	79



	Resultate	pathologisch %	Notfall %
Natrium, ionenselektive Elektrode	110045	16	39
Nefazodon	35		
Nelfinavir	115		
Netilmicin	538		
Nevirapin	17		
Olanzapin	336		
Opiat-Differenzierung im Urin	152		
Opiate im Mekonium	72		
Opiate im Urin	13172		
Opi Pramol	3		
Orale Antikoagulantien	26		
Osmolalität	21330	32	70
Osteocalcin	143	32	
Oxalat im Urin	74		
Oxcarbazepin	301		
Oxy-Hämoglobin	1	100	
Pankreasspez. Amylase	20541	21	47
Pankreatische Elastase 1 im Stuhl	932	37	
Pankreatisches Polypeptid	299	38	
Paracetamol (Acetaminophen)	140		6
Parathormon, intaktes	889	44	
Paroxetin	63		
part. Thromboplastinzeit (PTT)	22521	43	81
Penfluridol	14		
Pethidin	4		
pH	1026	15	
Phencyclidin im Urin	739		
Phenobarbital	506		1
Phenytoin, gesamt	1564		1
Phosphat	32974	25	44
Phosphatide	32	28	
Pipamperon	3		
Platelet Glycoprotein III A	217		
Platelet Glycoprotein I A	224		
Platelet Glycoprotein I B	221		
Porphobilinogen qual. im Urin	30		
Porphobilinogen quant. im Urin	115		
Porphyrine im Urin	97		
Präalbumin	2087	82	
Primidon	70		1
Procalcitonin (PCT)	1609	47	
Procollagen (PICP)	70	21	
Prolaktin	746	40	
Promazin	4		
Prostata Phosphatase	143	13	
Prostata spez. Antigen	4308	35	
Prostata spez. Antigen freies	1128		
Protein Elektrophorese	2851	25	
Protein im Urin	4884		
Protein, gesamt	20520	42	30
Prothrombin(G20210A-Mutation)	107		
Protoporphyrin, freies in Erythrozyt.	31	6	
Psilocin	150		
Pyruvat	43	56	
Quetiapin	53		
Quick (PTZ)	88851	1	52
Risperidon	113		
Ritonavir	51		
Ropivacain	19		
Salizylat	30		13
Saquinavir	43		
Schwangerschaftstest im Urin	899		9
Selen	2055	67	
Sertralin	116		
Sirolimus	2340		
Substance-P	265	46	
Suchtstoffe, chromatographisch	127		1
Sulfonylharnstoffe	47		
Tacrolimus	2828		
Teicoplanin	277		
Telopeptide (ICTP)	153	39	

	Resultate	pathologisch %	Notfall %
Theophyllin	77		3
Thiocyanat	5	60	
Thiocyanat im Urin	3		
Thiopental	23		
Thioridazin	9		
Thyreoglobulin	526	9	
Thyroxin, freies (FT4)	7477	27	1
Thyroxin, total (T4)	1064	15	1
Thyroxinbindendes Globulin	36	6	
TNF - a Promotor Genotyp	21		
TNF - b Genotyp	20		
TNF Alpha	165	38	
Tobramycin	81		
Topiramate	124		
TPMT-Genotyp	22		
Tramadol	10		
Transferrin	3861	57	
Trazodon	27		
Triazolam	3		
Trichomonaden im Urin	15		20
Tricyc. Antidepressiva qual.	125		2
Triglyceride	23671	50	1
Triiodthyronin, freies (FT3)	4338	20	1
Triiodthyronin, total T3	2661	18	
Trimipramin	53		
Troponin I	496	45	
Troponin T	21758	43	78
TSH, basal	19063	20	1
Urikult	10559		
Urin Sediment	13739		30
Urin Stix	21828	63	27
Urosynthase in Erythrozyten	9	22	
Valproat	1219		
Vancomycin	1230		
Vanillinmandelsäure	127		
Vascular Endothelial Growth F.	120	93	
Vasoaktives intest. Peptid	297	3	
Venlafaxin	265		
Vitamin A, Retinol	206	29	
Vitamin B1 TPP, im Vollblut	142	16	
Vitamin B12	3236	18	
Vitamin B2 FAD, im Vollblut	59	5	
Vitamin B6	360	49	
Vitamin E, Alpha-Tocopherol	210	18	
Xylose	26	20	
Zink	2464	45	
Zolpidem	15		
Zuclopenthixol	101		

Neurochirurgische Klinik

Angeborene Missbildungen	Aufnahmen		Todesfälle	
	M	F	M	F
a) Schädel	4	6		
b) Wirbelsäule und Rückenmark	0	2		

Arachnoiditis und Arachnoidalzyste	Aufnahmen	Todesfälle
	M	F
a) cerebrialis	2	1
b) spinalis	0	1

Wirbelsäule	Aufnahmen	Todesfälle
	M	F
a) Cervikale Myelopathie	0	0
b) Diskushernie zervikal	1	0
c) Diskushernie lumbal	9	8
d) Diskushernie thorakal	0	0
e) Enger Spinalkanal	2	0
f) Traumatische Schädigung		

Epilepsien	Aufnahmen	Todesfälle
	M	F
Fokale und generalisierte, inkl. zentrenzephal	16	12

Unwillkürliche Bewegungen und andere funktionelle Erkrankungen	Aufnahmen	Todesfälle
	M	F
a) Parkinson	10	5
b) Tremor	1	5
c) Dystonie	2	1
d) Spasmus hemifacialis	1	1
e) Psychosen	4	2
f) Torticollis spasmodicus	2	2

Gefäßerkrankungen des Zentralnervensystems	Aufnahmen	Todesfälle
	M	F
a) Arteriosklerosis cerebri, thrombotische und embolische Arterienverschlüsse, Durchblutungsstörungen	41	20
b) Gefäßmissbildungen cerebral (AVM, Cavernom)	23	14
c) Intracerebrale Blutungen (o. Gefäßmissbildungen)	28	20
d) Sackförmige Aneurysmen zerebraler Arterien	21	87
e) Dissektion	2	
f) Subarachnoidalblutungen (ohne Aneurysmanachweis)	7	10
g) Vasculäre Erkrankungen des Rückenmarks (Varicosis spinalis, Aneurysma, AVM, Cavernom)	1	0
h) Moya-Moya	0	2
i) Sinusthrombose	0	2

Hydrocephalus ohne tumorbedingte Formen	Aufnahmen	Todesfälle
	M	F
a) Aquaeductstenose	1	0
b) Hydrocephalus malresorptivus	18	17
c) Hydrocephalus occlusivus	6	3
d) Shunt dysfunction/-revision/-Infekt	20	17

Infektiöse u. entzündliche Erkrankungen des Zentralnervensystems und seiner Häute	Aufnahmen	Todesfälle
	M	F
a) Abscessus cerebri	5	1
b) Meningoencephalitis, Meningitis	3	1
c) Leucoencephalopathie	1	0
d) Encephalomyelitis		
e) Abscessus spinalis		
f) Toxoplasmose		1

Nervenerkrankungen- und schädigungen	Aufnahmen	Todesfälle
	M	F
a) Innenohr- u. Gleichgewichts-Störung – Schädigung	0	0
b) Tinnitus	0	0

Schädel: Defekte und Erkrankungen	Aufnahmen	Todesfälle
	M	F
a) Traumatische u. postoperative, inkl. postop. Rhinoliquorrhoe	6	2
b) Osteomyelitis	0	0
c) Wundinfekt / Schädelplastik	16	14
d) Osteofibrose	0	0
e) Kalotteninfiltration nicht zerebraler Tumoren	0	0

Angeborene Missbildungen	Aufnahmen		Todesfälle	
	M	F	M	F

Schmerzhafte Zustände ohne anatomisch fassbare Veränderungen	Aufnahmen	Todesfälle
	M	F
a) Lumbago, Rückenschmerzen, Tendomyose	0	2
b) Migräne und Cephalaea	0	0
c) Schmerzsyndrom	5	7
d) Trigeminusneuralgie	3	5

Systemaffektionen und Erkrankungen des Rückenmarks	Aufnahmen	Todesfälle
	M	F
a) Syringomyelie, Hydromyelie	0	0
b) Chiari-Malformation	0	0
c) Tethered chord	2	0

Traumatische Schädigungen des Schädels und des Zentralnervensystems	Aufnahmen	Todesfälle
	M	F
a) Hämatome posttraumatisch	0	0
b) Hämatome subdural akut / subakut	0	0
c) Hämatome subdural chronisch	41	22
d) Hämatome spinal	0	0
e) Schädel-Hirn-Trauma	0	1
f) Sinus cavernosus, arteriovenöse Fisteln	0	0
g) HWS-Trauma	0	0

Intrakranielle Tumoren	Aufnahmen	Todesfälle
	M	F
a) Teratome	0	0
b) Germinome	0	0
c) Chordome	1	0
d) Karzinome	0	0
e) Hamartie	0	0
f) Epidermoide, Lipome	1	4
g) Gliome, Paragliome, Sarkome u. Lymphome	101	77
h) Hämangioblastome, Angioretikulome	5	3
i) Sella-Tumore	16	18
j) Kraniopharyngeome	0	3
k) Meningeome	19	46
l) Metastasen	32	40
m) Neurinome, Neurofibromatose	8	6
n) Pinealistumoren, Kolloidzysten	0	1
o) Plexuspapillome / -Karzinome	1	0
p) Glioneuronale Tumoren	0	0
q) Embryonale Tumore	1	5
r) Tuberöse Sklerose	0	0
s) Paragangliome	2	1
t) Zysten	0	2
u) Tumoren ohne histologische Kontrolle	3	0
v) Ependymome	2	1
w) Neurozytome	0	2

Spinale Tumoren	Aufnahmen	Todesfälle
	M	F
a) Ependymome u. intramedulläre Gliome	2	3
b) Meningeome	1	3
c) Metastasen	0	0
d) Neurinome	2	3
e) Glioneuronale Tumoren	0	0
f) Rhabdomyosarkome	0	0
g) Hämangioblastome	3	0
h) Spinale Tumoren ohne histologische Kontrollen	0	0
i) Dermoid	0	0
j) Mesotheliom	0	0
k) Chondrosarkom	1	0
l) Lymphome	2	0
m) Zysten	1	1

Angeborene Missbildungen	Aufnahmen		Todesfälle	
	M	F	M	F
Varia				
a) (inkl. postoperative u. postinterventionelle Komplikationen, Fistelwandinfektionen, Liquorzirkulationsstörungen, Bestrahlungsnekrose, usw)	6	6		
b) Ips-Ueberwachung/Monitoring (Zuweisung v. anderen Kliniken)	1	0		
c) Wiederaufnahme nach Überwachung in «Fremd-Ips»	0	0		
Total	515	519		
Gesamttotal		1034		
Operationen 2001	M	W	Total	
Kraniotomien				
a) Tumoren				
Primär	79	88	167	
Rezidiv	38	23	61	
b) Aneurysmen	16	74	90	
c) Gefäßmissbildungen	9	4	13	
d) Kavernome	9	9	18	
e) Abszesse	9	1	10	
f) Hämatome - nicht traumatisch	20	12	32	
g) Epilepsie	10	6	16	
h) Anastomosen (inkl. Venenbypass)	8	6	14	
i) Rekraniotomien				
Nachblutung, Tumornachresektion, Oedem	1	7	8	
Anastomosen, Hämatom, Dekompression,	3	0	3	
j) Hämatom, Infekt, Liquoransammlung, andere	7	5	12	
k) Infarkt	2	4	6	
l) Andere Leiden (Biopsie)	6	3	9	
m) Metastasen	16	17	33	
Transnasale Hypophysenoperationen				
a) Primäreingriffe	4	6	10	
b) Reoperationen	1	2	3	
Exploration der hinteren Schädelgrube				
a) Tumoren	17	19	36	
b) Gefäßmissbildungen	4	2	6	
c) Andere Leiden	1	4	5	
d) Rezidive	5	2	7	
e) Metastasen	2	5	7	
f) Hämatom	1	3	4	
Operationen bei Liquorzirkulationsstörungen				
a) Ventrikuloatriale/peritoneale Drainage				
primär	38	39	77	
Revision	23	27	50	
b) Ventrikeldrainage	16	18	34	
c) Shuntentfernung	6	5	11	
d) Lumbaldrainage	1	2	3	
Funktionelle Neurochirurgie				
a) Stereotaxie für Parkinson, Tremor, Dystonie	13	9	22	
b) Stereotaxie für Schmerzbekämpfung	10	11	21	
c) Stereotaxie für Tinnitus	0	0	0	
d) Stereotaxie als Psychochirurgie	3	1	4	
e) Foramen ovale Elektroden	5	3	8	
Operationen der Arteria carotis am Hals				
a) Carotisendarterektomie u.s.w.	0	0	0	
Laminektomien				
a) Diskushernien				
lumbal-primär	5	6	11	
lumbal-Rezidiv	2	1	3	
cervical	2	0	2	
b) Tumoren	10	11	21	
c) Missbildungen	3	2	5	
d) Andere Leiden	3	3	6	

	M	W	Total
Andere Operationen			
Wundrevisionen, Débridement, Muskel-Faszientnahme	5	2	7

Neuro- und Neurotrauma-Operationen

(Operationen im C-Nord Neuro-Ops und B-Hof)			
a) Kraniotomien bei Traumen	3	0	3
b) Bohrlöcher bei chronischem Subduralhämatom, Hygrom	32	21	53
c) Bohrlöcher bei Abszess, -zyste	2	2	4
d) ICP-Sonden (Bohrloch)	6	9	15
e) Sonstiges	4	1	5
f) ICP-Sonde bei vorhandener Kraniotomie	1	0	1
g) Knochendeckel-Entfernung	3	3	6
h) Shuntentfernung	0	0	0
i) Kranioplastien (Knochendeckel, Palacos)	18	9	27

Operationen im offenen MRI

a) Tumorbiopsien	5	6	11
b) Abszesse	0	0	0
c) Kraniotomie bei Tumor	9	7	16
d) Transnasale Hypophysenoperationen	11	11	22
e) Sonstiges	2	1	3

Total Operationen 2001	509	512	1021
-------------------------------	------------	------------	-------------

Operationen mit intraoperativem Monitoring

a) Hirnnerven-Monitoring			53
b) Kortikale Stimulation (ohne EEG-Ableitung)			22
c) Sonstige EMG, MEP, Nervenwurzelstimulation			17

Neurologische Klinik und Poliklinik

Patienten- und Untersuchungs-Zahlen

I. Neurologische Poliklinik

	2001	2000
Konsultationen	13227	10686
Gutachten	102	93
Konsilien in anderen Kliniken	1608	2241
Tagesklinik: Total Patienten	2992	3168
Infusionen	484	555
Lumbalpunktionen	231	220

II. Neurologische Klinik

Neuaufnahmen	967	1004
Todesfälle	16	11
Pflegetage	10253	9815

Abt. f. Elektromyoneurografie

Ableitungen	1310	1045
Liquoruntersuchungen: Anzahl Analysen	4114	4065
Vestibulo-okuläres Labor: Untersuchungen	538	553
Schmerzswellenmessung	39	55

Abt. f. Neuroangiologie

Untersuchungen	5027	5081
----------------	------	------

Neuropsychologische Abteilung

Neuropsychologische Untersuchungen	954	1274
Therapiesitzungen:		
Ergotherapie (1/4-Std.-Einheit)	8385	8931
Aphasietherapie (1 Std.-Einheit)	1045	1032

EEG- und Epileptologie-Abteilung

EEG-Registrierungen	2465	2457
Ableitung von SEP und VEP	395	428

	Pat./Tage
Telemetrie-Registrierungen:	138/6947
Epilepsie-chirurg.Eingriffe (Prof.Yonekawa)	44

III. Sozialdienst

Betreuung von Patienten	316	329
-------------------------	-----	-----

Klinik für Ohren-, Nasen-, Hals- und Gesichtschirurgie

	2001	2000
1. Diagnostische und andere kleine Eingriffe		
Halsabszessinzision (exkl. Peritonsillarabszess)	10	26
Lymphknotenexzision, FNP, Biopsien	45	70
Wundrevisionen	20	21
Total	75	117

2. Eingriffe am äusseren Ohr		
Präaurikulärer Fistelexzision	7	6
Fremdkörperentfernung	3	8
Ohrkeilresektionen	12	
Ohrrekonstruktionen	5	
Othämatomausräumung	3	3
Tumorentfernung an der Ohrmuschel	40	47
Total	70	64

3. Eingriffe am Mittelohr		
Branemarkschaubenimplantation	18	14
Gehörgangplastik	74	76
Mastoidektomie, Antrotomie	66	73
MET geschlossene	18	
MET offene	39	52
Myringoplastik	106	89
Ossikuloplastik	92	110
Paracentese, Paukenröhrl	88	157
Petrosektomie	13	12
Stapedotomie	36	39
Trommelfellreposition	2	0
Total	552	622

4. Kranio-temporale-faziale Eingriffe inklusive Operationen am Innenohr und der Schädelbasis		
Cochlea Implantate	35	37
Frontobasisrevisionen	3	1
Infratemporale Tumorresektion Typ A - C	3	7
Infratemporale Tumorresektion Typ D	1	2
Symphonix	6	1
Transotische, transtemporale Eingriffe am Labyrinth, innerer Gehörgang und an benachbarten Strukturen (Akustikusneurinom, Meningeom, Hämangiom, Fazialisdekompression, Hypoglossus-Fazialis Anastomosen)	8	18
Tumoren und Liquorfisteln	2	5
Total	58	71

5. Operationen im Mund- und Rachenraum		
Abszessstonsillektomie	30	25
Adenotomie	88	124
Einfache Operation von benignen und malignen Tumoren	57	53
LAUP /UPPP	16	12
Nachblutung nach TE	15	13
Oropharyngeale Rekonstruktionen	5	1
Ranula	0	2
Schwierige Operation von Tumoren	39	32
Tonsillektomie bds	149	205
Total	399	467

6. Operationen der Nase und der NNH		
Beck'sche Bohrung	1	1
Choanalatresie	5	2
Endoskopische Blutstillung u/o externe Ligatur der A. ethmoidalis bei Epistaxis	58	58
Ethmoidektomie (Externe)	6	1
Fremdkörperentfernung Nase	0	8
Hypophysenzugang auf Neurochirurgie	2	2
Infundibulotomie, Kieferhöhleneröffnung	163	63
Muscheleingriff einseitig	333	416
Nasenreposition geschlossen		53

	2001	2000
Nasenreposition offen	2	0
Osteoplastische Stirnhöhlenoperation	11	3
Septumperforationsverschluss	10	3
Septumplastik	257	300
Sphenoidektomie, endonasale Ethmoidektomie	205	171
Stirnhöhlendrainage, median endonasal	24	60
Tränenkanaloperation, -bougieung, DCR	18	12
Tumoren der Nase und NNH (Einfache Operation von)	15	22
Tumoren der Nase und NNH, mediane Maxillektomie (Schwierige Operation von)	31	21
Andere	13	15
Total	1207	1158

7. Operationen des Larynx und des Hypopharynx		
Laryngocelen	1	0
Mikrochirurgische Eingriffe am Larynx (ohne Laser)	33	83
Notfallconiotomie	3	1
Oesophagusdivertikel (Zenker), Cricopharyngeusmyotomie	10	22
Partielle Laryngektomie	2	5
Provox Prothesen	2	4
Thyreoplastik	8	11
Totale Laryngo- Pharyngektomie mit oder ohne Teilpharyngektomie	8	17
Tracheotomie dilatativ	28	11
Tracheotomie konventionell	49	35
Total	144	189

8. Hals- und Gesichtschirurgie		
Cervikotomie	20	
Glandula submandibularis (Exstirpation)	15	9
Ligatur der A. carotis externa	2	1
Mediane und laterale Halszysten, -fisteln	26	16
Neckdissektion (Modifiziert)	37	36
Neckdissektion (Radikal)	9	11
Neckdissektion (selektiv)	75	71
Operation von benignen Hautveränderungen	62	43
Operation von malignen Hautveränderungen	60	48
Parotidektomie (subtotal, lateral)	62	71
Partielle Unterkieferresektion	4	3
Schildddüseneingriffe	75	76
Total	447	385

9. Plastische Eingriffe im Gesicht, Hals, Larynx und Mundhöhle		
Blepharoplastik, laterale Kanthopexie	7	9
Branemark Implantate (Nicht BAHA)	20	9
Brow Lifting	1	2
Dermabrasio (Rhinophym)	3	
Freie Hauttransplantate (Haut, Schleimhaut)	37	48
Gewebsentnahme (Fett, Faszie, Knorpel, Knochen, Nerven)	49	34
Gold -Gewicht Implantation	20	10
Hirnnervenplastik, selektive Fazialisdurchtrennung, Nervennaht	9	6
Kombin. Hautlappen: Haut/Muskel, Haut/Muskel/Knochen	25	14
Nasenplastiken (Einfach)	30	61
Nasenplastiken schwierig: Rhinoplastikrevisionen, Nasenrekonstruktionen	46	43
Ohrmuschel- und Gehörgangsrekonstruktion bei Missbildungen und Verletzungen	17	30
Ohrmuschelkorrektur	41	72
Orbitaregion (Orbitaboden, Blow-out)	11	3
Plastische Larynxrekonstruktionen	0	1
Rekonstruktion mittel mikrovaskulärem Jejunumtransplantat oder Vorderarmklappen	9	5
Reposition und Fixation von Frakturen des Gesichtsschädels	8	6
Stomaverschluss am Hals	2	1
Tracheoplastik nach Stenose	0	2
Unterkieferosteosynthese	1	2
Weichteilplastiken (Einfach) : Narbenkorrektur, Z-Plastiken	24	58
Weichteilplastiken (Schwierig) mit Hautlappen, DPL, PML	21	41
Draht-, Plattenosteosynthesen	40	21
Total	381	457

	2001	2000
10. Laserchirurgische Eingriffe		
Larynx	72	78
Pharynx	9	5
Mundhöhle	17	23
Trachea	4	7
Mittelohr	1	5
Nase	0	0
Total	103	118

11. Endoskopien		
Nasenendoskopien in Ergänzung zu anderen Operationen (AT)	42	39
Oesophagoskopie, Hypopharyngoskopie	341	271
Tracheobronchoskopie	168	194
Laryngoskopie (direkt)	202	226
Total	753	730

Departement Pathologie

Untersuchungen

Untersuchungen in den departementalen Labors des Departements Pathologie

	Patienten	Präparate Blöcke	Schnitte/ Ausstriche
Labor für Endokrinopathologie			
Konsilien	900		
Endokrinopathologie	60		3600
Spezialuntersuchungen total			21680
Immunozytochemie			10680
Molekularbiologie	376	555	11000

Molekularbiologische Untersuchungen von Genträgern bei der Multiplen Endokrinen Neoplasie (MEN 1 + 2) Blutproben	82		
--	----	--	--

Molekulare Diagnostik

Nierenbiopsien (Immunfluoreszenz)	149		1341
Tumordiagnostik	7022		29959
Immunozytochemische Präparate (Gefrierschnitte)	19		144
In situ Hybridisierung	502		745
FISH	84		184
Spezialisierte immunozytochemische Untersuchungen			13332
Paraffinschnitte			8528
Gefrierschnitte			3297

Labor für Molekularbiologie

Gen-Rearrangement			
Southern Blot IgH/TcR, PCR	129	134	
IgH	33	37	
t(14;18) Translokation	34	36	
t(11;14) Translokation	2	2	
DNA-Sequenzanalysen		5516	

HPV PCR (Zytologie-Abstriche + Paraffinmaterial)	288	288	
--	-----	-----	--

HHV-8 PCR	28	28	
-----------	----	----	--

Mykobakterien PCR			
Mtb	152	166	
a typ Mycos	80	88	
M. leprae	3	3	

Labor für Diagnostische Elektronenmikroskopie

Nierenbiopsien	199	507	1264
Andere Biopsien	136	339	988

Kantonalzürcherisches Krebsregister

Neuregistrierungen von Tumorerkrankungen 2001	6010		
Total Registrierungen der Tumorerkrankungen	124398		

Institut für Klinische Pathologie

	Patienten	Präparate Blöcke	Schnitte/ Ausstriche
Autopsien von Erwachsenen	457		
Autopsien von Feten und Neugeborenen	160		
Teilektionen	12	17374	28672
Biopsien und Operationspräparate	19437	90484	217504
Schnellschnitte	2129		
Schnellbiopsien	708		
Immunozytochemie			23000
Innervationsstörungen des Darmes	28	92	14720
Histochemische Reaktionen			12880
Gynäkologische Vorsorgeuntersuchungen			11726
Zytologische Untersuchungen			5506

Institut für Neuropathologie

	Patienten	Präparate Blöcke	Schnitte/ Ausstriche
Autopsiediagnostik			
Hirnsektionen	228		
Gewebsproben in Paraffin eingebettet		1748	1748
Neurohistologische Spezialfärbungen			592
Immunozytochemische Spezialfärbungen			316

Konsilien	229		
Schnitte total			2656

Biopsiediagnostik	650		
Gewebeinbettungen		2079	2079
nach vorheriger intraop. Schnellschnittdiagnostik	740		1500
Neurohistologische Spezialfärbungen			1750
Immunozytochemische Spezialfärbungen			7100

Elektronenmikroskopie	34	285	755
-----------------------	----	-----	-----

Schnitte total			13184
----------------	--	--	-------

Autopsie + Biopsie: Schnitte total			15840
------------------------------------	--	--	-------

Insgesamt wurden ca. 415000 Schnitte und Ausstriche hergestellt, aufgearbeitet und beurteilt.

Psychiatrische Poliklinik

1. Patienten- und Konsultationszahlen

	2001	2000
1.1 Behandelte Patienten		
Ambulatorium	1949	2538
Abteilung für Psychosoziale Medizin	1417	888
Abteilung für stationäre Psychotherapie	44	39
Spezialsprechstunden		
Sexualmedizin	143	128
Essstörungen	419	334
Angststörungen	130	86
Total	4102	4013
Erstanmeldungen	2869	2681
in Prozent	69.9%	67.3%

1.2 Konsultationen und Konsilien

	2001	2000
Ambulatorium	5848	7231
Abteilung für Psychosoziale Medizin	3327	2599
Spezialsprechstunden		
Sexualmedizin	544	481
Essstörungen	1013	945
Angststörungen	584	405
Total	11316	11661

1.3 Wohnort der Patienten nach Psychiatrieregionen

Region	2001 (%)	2000 (%)	2001 (%)	2000 (%)
Zürich-Ost	20.6%	20.3%	38.8%	18.8%
Zürich-West	15.9%	18.8%		
Zürich-Hohenegg	2.2%	2.4%	41.5%	19.3%
Unterland	18.8%	19.3%		
Andere aus Kt. Zürich	22.2%	19.8%		
Ausserkantonale (inkl. Ausland)	20.2%	19.4%		

1.4 Entwicklung der Betriebsstatistik seit 1990

Jahr	Fälle	Erstanmeldungen	Selbstanmeldungen oder Anmeldungen durch Angehörige	Anmeldungen USZ	Konsilien und Notfälle	Total der Konsultationen
	N	N	N	N	N	N
1990	2408	1484	737	932	763	9005
1991	2703	1672	865	1062	916	9690
1992	3046	2117	826	1334	1100	10089
1993	3112	2119	843	1435	1176	9739
1994	2686	1840	766	1238	991	8148
1995	2909	2092	863	1434	1746	9318
1996	3271	2361	1118	1463	1728	10484
1997	3603	2687	1184	1680	1446	10856
1998	4101	3011	1336	1908	1757	12186
1999	4599	3306	1629	2177	1984	12135
2000	4013	2681	1373	1616	1930	11661
2001	4102	2869	1352	1822	1814	11316

Zunahme seit 1990

	+70%	+93%	+83%	+95%	+138%	+26%
--	-------------	-------------	-------------	-------------	--------------	-------------

1.5 Anmeldungen

	Gesamt				Ambulatorium	Abtl. für Psychosoz. Medizin
	N	N	%	%		
	2001	2000	2001	2000	N	N
Selbstanmeldungen	1138	1182	27.7	29.5	667	93
Angehörige	214	191	5.2	4.8	170	22
USZ total	1822	1616	44.4	40.3	696	1081
Innere Medizin	802	631	19.6	15.7	365	414
ORL	45	49	1.1	1.2	5	40
Frauenklinik	119	115	2.9	2.9	20	99

Anmeldungen (Fortsetzung)

	Gesamt				Ambulatorium	Psychosoz. Medizin
	N	N	%	%		
	2001	2000	2001	2000	N	N
Rheumatologie	123	91	3.0	2.3	10	112
Urologie	23	15	0.6	0.4	5	6
Neurologie	105	105	2.6	2.6	17	87
Dermatologie	74	93	1.8	2.3	8	64
Chirurgie	455	430	11.1	10.7	241	209
Andere Kliniken USZ	76	87	1.9	2.2	25	50
Forschungsprojekte	257	314	6.3	7.8	178	79
Psychiatrische Institutionen	93	100	2.3	2.5	58	17
Psychiatrische und psychologische Praxen	55	53	1.3	1.3	30	10
Hausärzte	344	375	8.4	9.3	198	85
IV, SUVA	42	38	1.0	0.9	37	3
Andere	137	144	3.3	3.6	93	106
Total	4102	4013	100	100	1949	1417

Die Anmeldungen aus den Kliniken des UniversitätsSpitals, insbesondere aus den Departements Innere Medizin und Chirurgie, liegen mit einem Anteil von 44,4% klar an der Spitze.

1.6 Leistungen

	Gesamt				Ambulatorium	Psychosoz. Medizin
	N	N	%	%		
	2001	2000	2001	2000	N	N
Abklärungen	1112	1197	27.1	29.8	658	204
Behandlungen	772	889	18.8	22.2	365	133
Konsilien	980	810	23.9	20.2	210	750
Notfallkonsilien	608	486	14.8	12.1	434	173
Andere Notfälle	226	170	5.5	4.2	165	61
Begutachtungen	77	66	1.9	1.6	66	9
Testpsychologie	22	28	0.5	0.7	22	-
Andere	305	367	7.4	9.1	29	87
Total	4102	4013	100	100	1949	1417

1.7 Im Jahr 2001 erbrachte, jedoch nicht verrechnete Leistungen

	Fälle	Konsultationen
	N	N
Konsilien ambulant	62	101
Konsilien stationär	926	2005
Konsilien interdisziplinäre Notfallstation	424	469
Total	1412	2575

Würden die erbrachten Leistungen unserer Poliklinik zugeschrieben, so ergäben sich Mehreinnahmen von ca. Fr. 400000.-.

1.8 Weiterbehandlung der 2001 abgeschlossenen Fälle

	Gesamt			Ambulatorium	Psychosoz. Medizin
	N	N	%		
	2001	2000	2001	N	N
Psychiatrische Institutionen	648	514	17.5	464	121
Somatische Kliniken inkl. USZ	621	585	16.8	196	411
Psychiatrische und psychologische Praxen	843	872	22.8	452	218
Hausärzte	501	511	13.6	200	262
Keine Weiterbehandlung	356	379	9.6	197	64
Andere	439	453	11.9	63	178
Unbekannt	288	253	7.8	135	99
Total	3696	3567	100	1707	1353

2. Notfallpsychiatrische Tätigkeit

Entwicklung der psychiatrischen Notfälle in den letzten vier Jahren:
1998 = 637 Fälle, 1999 = 710 Fälle, 2000 = 656 Fälle, 2001 = 834 Fälle

Total Patienten 2001 N = 834 (2000: 656)

2.1 Anmeldung durch Angaben in Prozent

Selbst	19.9	} 27.8 primär psychische Probleme
Angehörige	7.9	
Innere Medizin USZ	34.9	
Chirurgie USZ	21.5	
Andere	15.8	

2.2 Hauptdiagnosen Angaben in Prozent

Organische Störungen	F0	7.3
Suchtkrankheiten	F1	16.4
Schizophrenien	F2	13.4
Affektive Störungen	F3	18.6
Neurotische, stressbezogene oder somatoforme Störungen	F4	37.2
Verhaltensauffälligkeiten mit körperlichen Störungen	F5	0.9
Persönlichkeitsstörungen	F6	4.3
Andere, zur Beratung		1.9

Anteil Frauen	55.9
Schweizer	65.8
Ausländer	34.2

2.3 Weiterbehandlung durch Angaben in Prozent

Psychiatrische Institutionen	36.9
Somatische Kliniken inkl. USZ	17.5
Psychiatrische u. psychologische Praxen	17.4
Hausärzte	7.4
Keine	7.7
Andere	13.1

3. Spezialsprechstunde für Angststörungen und posttraumatische Belastungsstörungen

Total Patienten 2001 N = 130 (2000: 86)

3.1 Anmeldung durch Angaben in Prozent

Selbst	52.3
Kliniken UniversitätsSpital	10.8
Psychiatrische Institutionen und Praxen	8.5
Hausärzte	20.0
Andere	8.4

Anteil Frauen	51.5
Anteil Schweizer	73.1
Anteil Ausserkantonale	26.9

3.2 Hauptdiagnosen Angaben in Prozent

Phobien	F40	33.1
Andere Angststörungen	F41	20.0
Zwangsstörungen	F42	3.1
Reaktionen auf schwere Belastungen und Anpassungsstörungen	F43	26.2
Andere Diagnosen		17.8

3.3 Weiterbehandlung durch Angaben in Prozent

Psychiatrische Institutionen	8.5
Psychiatrische u. psychologische Praxen	53.9
Hausärzte	3.8
2001 weiterlaufende Behandlungen	10.8
Andere	8.4
Keine Weiterbehandlung	14.6

4. Spezialsprechstunde für Essstörungen

Total Patienten 2001 N = 241 (2000: 202)

4.1 Anmeldung durch Angaben in Prozent

Selbst	66.4
Angehörige	6.2
Kliniken UniversitätsSpital	6.6
Psychiatrische Institutionen und Praxen	7.8
Hausärzte	9.1
Andere	3.9

Anteil Frauen	95.0
---------------	------

Anteil Schweizer	86.7
------------------	------

Anteil Ausserkantonale	13.3
------------------------	------

4.2 Hauptdiagnosen Angaben in Prozent

Essstörungen	F50	91.2
Andere Diagnosen		7.8

4.3 Weiterbehandlung durch Angaben in Prozent

Psychiatrische Institutionen	18.3
Somatische Kliniken	5.0
Psychiatrische u. psychologische Praxen	20.3
Hausärzte	3.3
2001 weiterlaufende Behandlungen	18.3
Andere	14.8
Keine Weiterbehandlung	19.5

5. Sexualmedizinische Sprechstunde

Diese Spezialsprechstunde wird gemeinsam mit der Klinik für Endokrinologie des Departements für Frauenheilkunde geführt

Total Patienten 2001 N = 143 (2000: 128)

5.1 Anmeldung durch Angaben in Prozent

Selbst	77.6
Kliniken UniversitätsSpital	9.8
Psychiatrische Institutionen und Praxen	1.4
Hausärzte	9.1
Andere	2.1

Anteil Frauen	52.5
Anteil Schweizer	82.5
Anteil Ausserkantonale	17.5

5.2 Hauptdiagnosen Angaben in Prozent

Sexuelle Funktionsstörungen	F52	92.3
Sexuelle Deviationen	F65	0.7
Andere Diagnosen		7.0

5.3 Weiterbehandlung durch Angaben in Prozent

Psychiatrische und psychologische Praxen	31.5
Hausärzte	17.5
2001 weiterlaufende Behandlungen	28.7
Andere	4.1
Keine Weiterbehandlung	18.2

6. Abteilung für stationäre Psychotherapie

Die Abteilung hat 11 Betten und ist schwerpunktmässig auf die Behandlung von Patientinnen mit Essstörungen ausgerichtet

Total Patienten 2001 N = 44 (2000: 39)

6.1 Anmeldung durch	Angaben in Prozent	
Selbst		88.6
Kliniken UniversitätsSpital		2.3
Andere		9.1

Anteil Frauen		95.5
Anteil Schweizer		97.7
Anteil Ausserkantonale		43.2

6.2 Hauptdiagnosen	Angaben in Prozent	
Anorexia nervosa	F50.0	59.1
Bulimie	F50.2	29.5
Andere Diagnosen		11.4

6.3 Weiterbehandlung durch	Angaben in Prozent	
Psychiatrische Institutionen		18.2
Psychiatrische u. psychologische Praxen		38.6
Hausärzte		2.3
2001 weiterlaufende Behandlung		17.3
Andere		13.6

6.4 Belegung, Aufenthaltsdauer		
Durchschnittliche Belegungsziffer in Prozent		84.9
Durchschnittliche Aufenthaltsdauer in Tagen		77

7. Sozialdienst

7.1 Geschlecht und Alter	2001	2000
Frauen		
0–20 Jahre	4	12
21–40 Jahre	49	52
41–AHV-Alter	46	52
AHV-Alter	1	6
Total Frauen	100	122

Männer		
0–20	3	2
21–40	33	39
41–AHV-Alter	49	48
AHV-Alter	2	3
Total Männer	87	92

Total Patientinnen und Patienten	187	214
---	------------	------------

8. Diagnosenstatistik der Psychiatrischen Poliklinik

Detaillierte Liste der Hauptdiagnosen, Zahlen in Klammern 2000

Diagnosen ICD-10 Kapitel V(F)

	Gesamt 2001 (inkl. Abt. für stationäre Psychotherapie und Spezialsprechstunde)	Ambulatorium	Abteilung für Psychoziale Medizin
	N	N	N
Total	4102 (4013)	1949 (2538)	1417 (888)
F0. Organische Störungen	136 = 3.3% (120)	75 (80)	61 (40)
00 Alzheimer Demenz	3		
01–04 Andere Demenz	18		
05–06 Akuter exogener Reaktionstypus, Delirien	97		
07+09 Psychoorganisches Syndrom	18		
F1. Suchtkrankheiten	282 = 6.9% (303)	207 (267)	72 (35)
10 Alkoholismus	158		
11 Opiate	25		
12 Cannabis	6		
13 Sedativa, Hypnotika	12		
14 Cocain	10		
15–19 Andere	71		
F2. Schizophrenien und andere wahnhaft Psychosen	332 = 8.1% (312)	283 (282)	49 (27)
20 Schizophrenien	156		
21 Borderline-Schizophrenien	4		
22 Paranoide Psychosen	43		
23–24 Akute vorübergehende psychotische Störungen	76		
25 Schizo-affektive Psychosen	43		
26–29 Andere	10		
F3. Affektive Störungen	744 = 18.1% (767)	484 (599)	240 (148)
30 Manien	3		
31 Bipolare affektive Psychosen	32		
32 Erstmalige depressive Episode	454		
33 Wiederholte depressive Störungen	208		
34 Dauerhafte affektive Störungen inkl. Dysthymie und depressive Entwicklung	47		
F4. Neurotische, stressbezogene und somatoforme Störungen	1465 = 35.7% (1293)	646 (748)	591 (371)
40 Phobien	65		
41 Andere Angststörungen	154		
42 Zwangsstörungen	19		
43 Anpassungsstörungen, Stressreaktionen	875		
44 Dissoziative Störungen	58		
45 Somatoforme Störungen	276		
48 Andere neurotische Störungen	18		
F5. Verhaltensauffälligkeiten mit körperlichen Störungen	526 = 12.8% (474)	23 (80)	34 (27)
50 Essstörungen			
50.0 Anorexia nervosa	133		
50.1 u. 50.2 Bulimie	104		
50.3 Atypische Bulimia nervosa	9		
50.4–50.9 Andere Essstörungen	220		
51 Emotional bedingte Schlafstörungen	11		
52 Psychogene sexuelle Funktionsstörungen	37		
53–59 Andere	12		
F6. Persönlichkeitsstörungen	177 = 4.3% (172)	142 (145)	31 (20)
60, 61, 68, 69 Persönlichkeitsstörungen	119		
62 Dauerhafte Persönlichkeitsveränderungen	2		
63 Impulsive Störungen und störende Gewohnheiten	9		
64 Transsexualismus	42		
65 Sexuelle Deviationen	4		
66 Sexuelle Reifungsstörungen	1		
F7. Oligophrenien	10 = 0.3% (13)	9 (12)	1 (0)
F8.+9. Entwicklungsstörungen, Störungen in Adoleszenz	10 = 0.3% (11)	6 (7)	3 (4)
Andere Diagnosen, zur Beratung	420 = 10.2% (548)	74 (318)	335 (216)
Total	4102 = 100.0% (4013)	1949 (2538)	1417 (888)



Rheumaklinik und Institut für Physikalische Medizin

Klinik

	2001	2000	Differenz in %
Anzahl Patienten	603	683	-11.71
Anzahl Pflage tage	9392	9207	2.01
Ø-Aufenthaltsdauer	15,58	13,48	

Poliklinik

	2001	2000	Differenz in %
Anzahl Patienten	6387	6427	-0.62
Anzahl Konsultationen	30976	29621	4.57

Institut für Physikalische Medizin

Team	Stationäre Taxpunkte			Ambulante Taxpunkte	
	2001 IST	PT	ET	PT	ET
Therapie 1	139993	0	0	139993	0
Therapie 2	168659	0	0	140887	27772
Therapie 3	259566	0	0	95130	164436
Therapie 4	203963	154514	0	49449	0
Intensivstationen	159231	159231	0	0	0
Chirurgie	204366	159783	0	32769	11814
Innere Medizin	137514	110564	0	26950	0
Nord 1 und 2	153151	102878	0	50273	0
Neurologie	86902	63265	0	23637	0
Ergotherapie	797423	0	254832	5325	537266
Total Physiotherapie	1513345	750235	0	559088	204022
Total Ergotherapie	797423	0	254832	5325	537266
Gesamttotal	2310768	750235	254832	564413	741288

Vergleich Vorjahr und SOLL-Werte

	IST 2001	SOLL 2001	Differenz SOLL/IST in %	Vorjahr 2000	Differenz zu Vorjahr in %
Gesamttotal	2310768	2291874	0.82	2331020	-0.87

Aufteilung nach Schwerpunkten

Schwerpunkte und Spezialgebiet	Anzahl PT-TP stationär	Anzahl PT-TP ambulant	Anzahl ET-TP stationär	Anzahl ET-TP ambulant
RA (Rheumatoide Arthritis)-Assessment	-	1280	-	11934
Arbeit/Ergonomie APA	-	-	-	14532
Arbeit/Ergonomie EET/ABR	-	21084	-	30132
Arbeit/Ergonomie EFL	-	-	-	125592
Schmerz Assessment	-	1140	-	-
Schmerz-Programm	-	6972	-	10196
Handtherapie	-	878	16836	413266
Rücken-Assessment	-	480	-	-
Inkontinenz	-	15217	-	-
Total 1	-	47051	16836	605652

Kliniken (exkl. Schwerpunkte und Spezialgebiete)

Rheumaklinik	154514	44474	34320	41336
Ambulatorium	-	354124	-	-
Departement Chirurgie	159783	32834	13929	3962
Departement Medizin/Dermatologie	110564	24001	52632	8352
Intensivstation: B-Hof, D-F-Hoer	159231	-	-	-
Nord (I und II)	102878	38075	62280	8670
Neurologie	63265	23727	74835	73443
Total 2	750235	517235	237996	135763
Total 1 + 2	750235	564286	254832	741415
Gesamttotal				2310768

Urologische Klinik

	2001	2000
Operationsstatistik Urologie		
Total hospitalisierte Patienten	1846	2226
Total der Operationen	3288	2707
Iliakale Lymphadenektomie	29	54
Adrenalectomie offen	10	6
Adrenalectomie retroperitoneoskopisch	13	5
Narben-und Inguinalhernienoperationen	15	15
Probelaparotomie, Eingriff im Abdominalraum	31	24
Nierencystenresektion offen	1	
Nierencystenresektion laparoskopisch/retroperitoneoskopisch	3	8
Nierenteilresektion	8	10
Nephrektomie/Nephroureterektomie offen	12	27
Nephrektomie/Nephroureterektomie laparoskopisch/retroperitoneoskopisch	26	8
Nephropexie retroperitoneoskopisch	0	2
Pyelotomie offen	2	1
Pyelotomie retroperitoneoskopisch	2	
Nephrostomie perkutan	64	66
Nierenbeckenplastik offen	0	1
Endopyelotomie	6	14
ESWL	723	575
PNL Perkutane Nephrolitholapaxie	10	12
Ureterotomie offen	7	
Ureterotomie laparoskopisch/retroperitoneoskopisch	1	2
Plastische Ureterrekonstruktion	6	0
Ureterektomie partiell / Restureter offen	12	
Uretero-Ureterostomie	0	2
Uretero-Kutaneostomie	1	2
Uretero-Zystoneostomie/Antirefluxplastik offen	11	20
Uretero-Zystoneostomie/Antirefluxplastik retroperitoneoskopisch	1	
Ostiumschlitzung	1	2
Ureterorenoskopie, diagnostisch/therapeutisch	99	126
Ureterschienung	150	189
Entfernung Ureterschienung in Narkose	9	
Retrograde Ureteropyelographie in Narkose diagnostisch	85	
Anterograde Ureteropyelographie in Narkose diagnostisch	35	
Sectio alta / Blasennaht	8	4
Operation bei Blasenfistel	5	3
Cystostomie perkutan	45	
Blasenteilresektion	6	2
Zystektomie	9	29
Cystoskopie in Narkose diagnostisch	198	
Blasenerweiterungs-/Ersatzplastik (Pouch)	6	15
Ileumconduit	7	18
Blasenresektion/Blasenbiopsie transurethral	271	274
Injektion Botulinumtoxin in Detrusor / Sphinkter	21	
Lithotripsie transurethral	14	18
Urethraplastik bei Missbildungen/Striktur	24	20
Urethrotomie endoskopisch	85	72
Erweiterte urodynamische Untersuchungen	141	127
Cystographie/Refluxzystographie/MCUG	138	
Implantation Sphinkterprothese	7	
Inkontinenzoperationen / TVT	23	55
Offene Prostatektomie (Millin)	7	8
Prostatektomie transurethral	123	119
Inzision Prostata/Blasenhals	8	3
Endoskopische Laserablation der Prostata	3	15
Radikale Prostatovesikulektomie offen	14	18
Radikale Prostatovesikulektomie laparoskopisch	49	60
Prostatabiopsie in Narkose diagnostisch inkl. Rektalsonographie	18	
Orchiektomie subkapsulär	16	16
Semikastration	28	24
Hodenprothese	8	5
Orchidopexie	11	11
Hydrocelex/Spermatocelenresektion	16	25
Hodenbiopsie	44	40
Epididymektomie	21	23
Vasektomie	41	33

	2001	2000
Vaso-Vasostomie, Vasoepididymostomie	19	21
Spermengewinnung bei Infertilität (MESA/TESE)	35	29
Varikozelenoperation	47	42
Zirkumzision	90	93
Plastische Korrektur bei Penismissbildung	11	17
Implantation Penisprothese	1	
Stosswellenbehandlung bei Induratio penis plastica	484	385
Stosswellentherapie andere Organe	462	
andere Eingriffe äusseres Genitale männlich	67	70
Ovarektomie	2	
Totale abdominale Hysterektomie	2	
Vaginale Hysterektomie	1	
Raffung Rektozele/Zystozele	16	
andere Eingriffe äusseres Genitale weiblich	4	
Lokalanästhesie durch Urologe	76	

Statistik der Urologischen Poliklinik

Gesamtzahl Patientinnen und Patienten	6036	5879
Konsultationen total	17302	16451
Konsultationen normal ¼ Stunde 7–20 Uhr	16931	
Konsultationen Notfall ¼ Stunde 20–7 Uhr	371	
Konsultationen jede weitere ¼ Stunde 7–20 Uhr	8794	
Konsultationen jede weitere ¼ Stunde 20–7 Uhr	192	

Stomafolgeberatung/Spülinstruktion pro ¼ Stunde	538
---	-----

Zystoskopien	1399	1312
Bougierungen	178	93
Transurethrale Kathetereinlagen/-Wechsel	824	878
Suprapubische Kathetereinlagen	136	167
Wechsel suprapubischer Katheter/Nephrostomie	287	161
Blasenspülungen	190	137
BCG-/EpirubicinInstillationen	164	132
Uroflowmetrie	1609	1695
CO ₂ -Manometrie	1	13
Zystographie/Refluxprüfung/MCUG	238	214
Urethrographie	119	142
Retrograde Urogramme/Ureterkatheterismus	273	209
Antegrade Urogramme/Nephrostomiefüllungen	104	149
Prostatabiopsien	247	332
Cavernöse Testinjektionen	208	136
Cavernosometrie/-Graphie	7	10
Serom-/Hämatom-/Abszesspunktion	5	3
Ultraschall 1 Organ/Restharn	3271	3394
Ultraschall 2 Organe	1782	1827
Ultraschall 3 Organe	2848	2710
Ultraschall 4 Organe/ganzes Abdomen	19	52
Ultraschall transrektal	509	305
Ultraschall Duplex	265	174
Injektionen im/sc	426	
Injektionen iv	47	
Anlegen einer Infusion	191	
Blutentnahme	2986	
Urinschnelldiagnostik Comburstest	1822	
Blutgasanalyse	9	

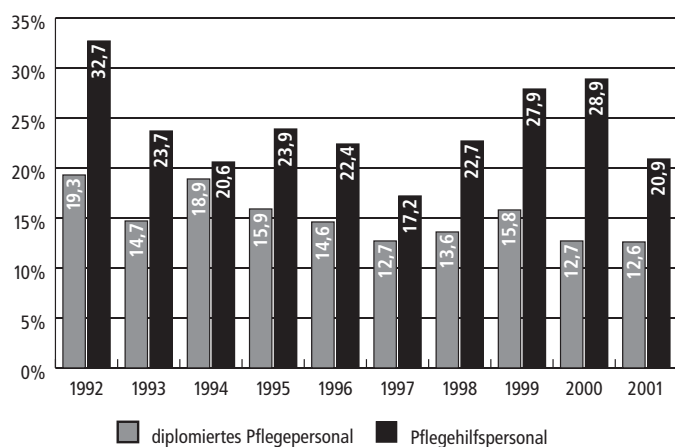
Pflegedienst

Innerbetriebliche Fortbildung (in Klammern 2000)

Kursangebot/Teilnehmende

Inhalt	Anzahl Veranstaltungen	Kurstage	Teilnehmer Intern	Teilnehmer Extern	Teilnehmer Total
Einführung, Information und Personalentw. Pflegedienst	18	17,5	230	7	237
Erweiterung der medizinischen und pflegerischen Fachkompetenz	83	127,75	750	501	1251
Pflegediagnostik und Pflegequalität	14	15	176	2	178
Pflegewissenschaft in der Praxis	6	6	146	11	157
Entwicklung der Sozial- und Selbstkompetenz	20	27,75	258	17	275
Kurzveranstaltungen	15	3,75	491	25	516
Total	156 (150)	198 (232)	2051 (1748)	563 (577)	2614 (2325)

Fluktuationen im Pflegedienst 1992–2001 umgerechnet auf Anzahl Personen (ohne Versetzungen)



LEP Statistik 2001, geordnet nach Pflegebereichen und Stationen

Leistungserfassung in der Pflege

	Betten	Belegung in % LEP	Mittelwert direkte Pflege pro Patient
Unfall-/Wiederherstellungschirurgie			
E Ost I	21	82.0	4,10
E Ost II	27	86.4	3,65
E Ost III	18	81.4	4,07
F Ost I	11	70.6	3,92
E West I	13	122.5	4,02
E West II	17	81.8	4,17
Total	107		3,99

Viszeral-/Herz Gefäßschirurgie

D Ost I	16	86.7	4,18
D Ost II	13	78.5	5,27
D Ost III	26	87.2	3,73
F Ost III	26	78.2	4,20
F West	28	87.2	4,08
Total	109		4,29

Med. Klinik A

C Ost II	28	82.0	4,15
C Ost III	22	84.2	4,13
C Ost IV	23	89.1	4,28
Total	73		4,19

Med. Klinik B

B Ost II	19	90.7	4,65
B Ost III	24	89.8	4,08
D Ost IV	24	80.4	4,60
E Ost IV Sterilpflege	6	66.3	9,12
Total	73		4,44

Med Pol

C West II	20	122.0	3,73
I West	18	78.4	4,98
Total	38		4,36

Augenklinik

E 1 NORD 2	18	66.6	2,77
E 2 NORD 2	18	73.8	2,83
Total	36		2,80

Dermatologie

D	25	73.2	3,30
E 1	17	78.3	3,00
E 2	8	115.1	3,12
Total	50		3,14

Neurochirurgie

M NORD 1	25	78.1	5,27
N NORD 1	14	82.8	5,20
Total	39		5,24

ORL

F1 NORD 2	26	74.3	3,20
F2 NORD 2	25	75.5	3,33
Total	51		3,27

Radio-Onkologie

G West	15	72.5	3,93
B NUK	18	68.3	3,43
Total	33		3,68

Rheumaklinik

A Ost IV a	16	86.8	2,35
B Ost IV a	14	84.3	3,08
Total	30		2,72

	Betten	Belegung in % LEP	Mittelwert direkte Pflege pro Patient
Praenatalstation			
J NORD 1	26	77.5	2,50
Geburtshilfe (Wöch)			
K NORD 1	22	75.5	3,75
L NORD 1	22	75.6	3,78
	44		3,77
Gynäkologie			
O NORD 1	16	76.8	2,82
P NORD 1	28	81.4	3,10
Q NORD 1	12	75.6	3,28
	60		3,07
Kieferchirurgie			
D West	20	73.6	2,93
Neurologie			
B HAL	23	75.1	3,42
C HAL	13	79.3	3,38
	36		3,40
Urologie			
G NORD 1	27	54.8	3,50
H NORD 1	29	57.0	3,67
	56		3,59

Hinweise:

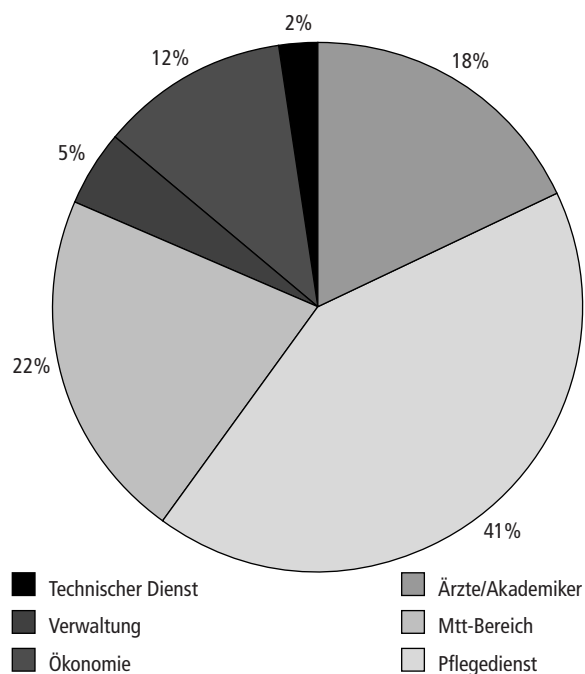
- In der Übersicht, resp. den Zahlen sind keine Intensivstationen, Überwachungsstationen, ambulante Patientinnen/Patienten enthalten.
- Die Belegung in % nach LEP kann von der Belegungsstatistik der Patientenadministration abweichen.
- Der Mittelwert «direkte Pflege pro Patient» ist ein Durchschnittswert pro Tag und beinhaltet nur die direkt dem Patienten zuordenbare Pflege, d.h. ohne die indirekte Pflege wie Administration, Hauswirtschaft, Rapporte, Informationen, Führung, Ausbildung u.a.

Personal

Personalstatistik

Personalgruppen	Beschäftigte am 31. Dezember 2001 (Stichtagerhebung)					Durchschnittlicher Personalbestand im Berichtsjahr		
	Beschäftigte (inkl. Personal in Ausbildung)	davon Frauen	davon Ausländer	davon Personen in Ausbildung	Beschäftigte (ohne Personal in Ausbildung)	Total (inkl. Personal in Ausbildung)	davon Personal in Ausbildung	Total (ohne Personal in Ausbildung)
Klinik-, Institutsdir., Leit. Ärzte	113	9	27	–	113	67,9		67,9
Oberärzte	230	72	45	–	230	192,0		192,0
Assistenzärzte	576	230	135	–	576	466,5		466,5
Unterassistenten	27	11	2	27	0	25,0	25,0	
andere Akademiker	107	31	24	–	107	90,7		90,7
Konsiliarärzte	29	9	0	–	29	1,2		1,2
Diplomiertes Pflegepersonal	1358	1186	589	–	1358	1026,7		1026,7
Pflegepersonal FASRK	12	12	1	–	12	7,2		7,2
Pflegeassistentinnen	86	74	36	–	86	67,7		67,7
Pflegehilfspersonal ohne Ausbildung	219	182	123	–	219	203,5		203,5
Operationssäle inkl. Anästhesie	448	361	228	91	357	373,0	83,0	290,1
Gebärdabteilung (Hebammen)	82	82	14	42	40	67,7	37,4	30,3
Röntgenabteilungen	111	76	44	12	99	90,3	10,2	80,1
Laboratorien	378	334	85	25	353	303,4	25,0	278,5
Physiotherapie	206	167	24	100	106	168,1	90,5	77,6
Ergotherapie	14	13	4	–	14	11,8		11,8
übrige ohne Pflegedienst	143	91	26	9	134	114,2	9,0	105,2
übrige Pflegedienste	331	282	131	–	331	249,2		249,2
Medizinische Sekretariate	398	372	41	–	398	289,5		289,5
Sozialdienst	48	43	3	4	44	37,1	4,0	33,1
Verwaltung	279	181	32	12	267	214,1	12,5	201,6
Ökonomiepersonal	695	452	473	64	631	643,6	58,4	585,1
Technisches Personal	143	11	15	–	143	133,5		133,5
Total Personal	6033	4281	2102	386	5647	4843,8	354,9	4488,9

Beschäftigte nach Personalgruppen (%)



Besetzte Stellen per Dezember 2001 (inkl. Personal in Ausbildung)

	Dept. Innere Medizin	Dept. Chirurgie	Urologie	Neurochirurgie	Augen-klinik	Derma-tologie
Ärzte, Akademiker	206,0	118,3	16,2	29,3	31,1	32,9
Pflegedienst	332,1	611,4	59,7	142,2	49,6	77,8
Med.-techn. + -therap. Personal	181,8	68,4	10,7	12,1	31,7	37,7
Total	719,9	798,2	86,5	183,6	112,4	148,3

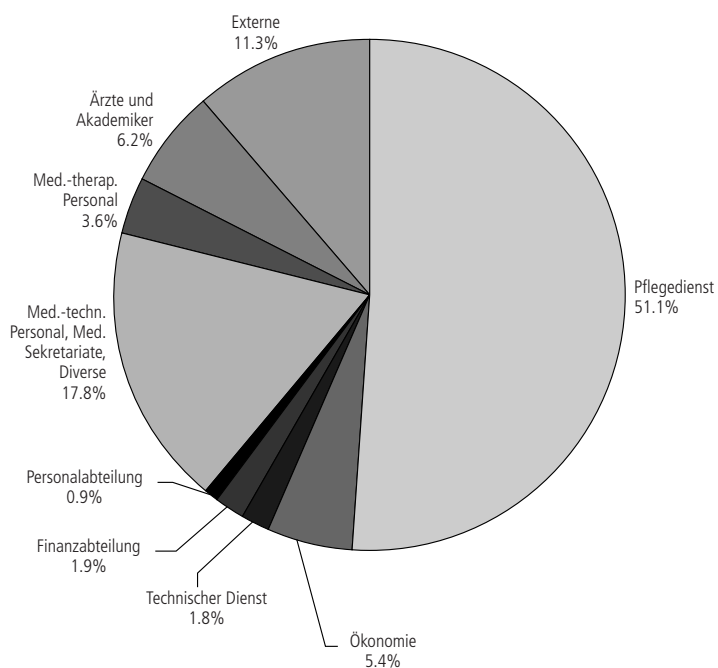
	Rheuma-klinik	ORL-Klinik	Dept. Med. Radiologie	Neuro-logie	Dept. Frauenheilk.	Psych. Poliklinik	Dept. Pathologie
Ärzte, Akademiker	26,4	35,7	66,8	40,8	76,5	25,4	48,7
Pflegedienst	22,7	74,2	136,3	29,8	219,3	5,4	–
Med.-techn. + -therap. Personal	117,9	31,6	38,1	26,2	38,9	8,9	84,7
Total	167,0	141,5	241,2	96,8	334,7	39,6	133,4

	Klinische Chemie	Anästhe-siologie	Kiefer-chirurgie	Infrastruk-tur/Übrige	Schulen	Total 2001
Ärzte, Akademiker	4,5	89,8	1,0	5,1	–	
Pflegedienst	–	98,6	32,9	115,1	120,8	
Med.-techn. + -therap. Personal	71,4	6,9	4,5	62,01	167,09	
Betriebs- + Verwaltungspersonal				934,7		
Total	75,9	195,2	38,4	1116,9	287,9	4917,3

Weiterbildung

Kursinhalt	Dauer in Tagen	Anzahl Teilnehmende
Führungsschulung	87	271
Kurse für Auszubildende	92,5	471
Persönlichkeitsentwicklung, Diverse	37	168
Sprachkurse	66	148
Informatik-Kurse	25	216
Total	307,5	1274

Teilnehmende nach Bereichen und Berufsgruppen



Informatik

Informatik-Arbeitsplätze per Ende 2001

Org. Kürzel	Organisationsname	Win-PC		Macintosh		Terminal		Thin-Client		Sonstige		Total
		GD	F + L	GD	F + L	GD	F + L	GD	F + L	GD	F + L	
AUG	Augenklinik	82	7		8							97
CHI	Dept. Chirurgie	308	26	7	6							347
DER	Dermatologie	139	16	6	3							164
DIM	Dept. Innere Medizin	490	112	10	20	8				4		644
DMR	Dept. Med. Radiologie	310	40	17	21					33	23	444
FHK	Dept. Frauenheilkunde	242	35	2	15	3					2	299
IFA	Institut für Anästhesiologie	96	9	4	1							110
IKC	Institut für Klinische Chemie	28	8			18						54
KIE	Kieferchirurgie	16	1									17
NCH	Neurochirurgie	40	13							1	1	55
NOS	Neurologie	114	30		2						2	148
ORL	Ohren, Nasen, Hals-Chirurgie	135	20									155
PSY	Psychiatrische Poliklinik	50	4	2								56
PTY	Dept. Pathologie	150	60	9	40	16				4	6	285
RUZ	Rheumaklinik	185	16	1	2					2	1	207
URO	Urologie	35	10							3	2	50
FIN	Finanzen & Controlling	180										180
OEK	Ökonomie	130										130
OUI	Informatik	99		2		1						102
PER + SOD	Personalabteilung inkl. Soz. Dienst	71										71
PFL-Stab	Pflegedienst Stab*	64										64
SCH	Schulen	52						13				65
TEC	Technischer Dienst	100										100
VDI + ADI + DEK	Verwalt.-, Ärztl. Direktion, Dekanat	66	4		2							72
Total 2001		3182	411	60	120	46	0	13	0	47	37	3916
Total 2000		2922	394	87	143	46	0	13	2	46	35	3688
Total 1999		2433	358	140	181	90	0	13	2	57	40	3314

Total Arbeitsplatz-Stationen:	2001	%	2000	%	1999	%	1998	%	1997
Spital	3348	7.5	3114	13.9	2733	21.8	2244	25.7	1785
F + L	568		574		581		555		537
Gesamt USZ	3916	6.2	3688	11.3	3314	18.4	2799	20.5	2322

Spital = Spitalbedürfnisse (Gesundheitsdirektion GD)

F + L = Forschung + Lehre (Bildungsdirektion BI, Fonds)

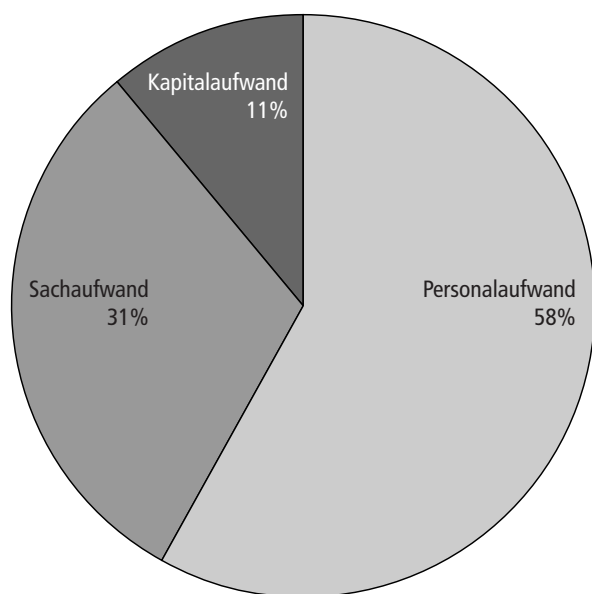
* PCs Pflegedienst in den Kliniken sind in der Zählung pro Klinik enthalten

Finanzen und Controlling

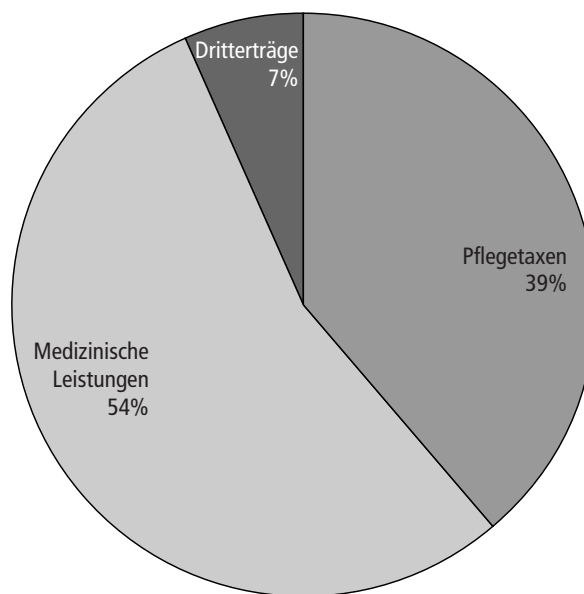
Jahresrechnung nach H + (in Mio.)

H + Konto	Erfolgsrechnung	Jahresrechnung		Abweichungen	
		2001	2000	in Fr.	in %
30/6	Besoldungen	344,6	314,2	30,4	9,7
37	Sozialleistungen	45,6	41,1	4,5	10,9
38	Arzthonorare	27,9	29,1	-1,2	-4,1
39	Personalnebenkosten	3,3	3,0	0,3	11,3
40	Medizinischer Aufwand	146,1	138,7	7,4	5,3
41	Lebensmittelaufwand	6,3	6,3	0,0	-0,3
42	Haushaltaufwand	9,8	9,9	-0,1	-1,1
43	Unterhalt und Reparaturen	29,3	24,4	4,9	20,3
44	Aufwand für Anlagenutzung	78,1	80,8	-2,7	-3,3
45	Aufwand für Energie und Wasser	7,7	9,8	-2,1	-21,1
46	Zinsaufwand auf Umlaufvermögen	1,9	2,0	-0,1	-2,8
47	Büro- und Verwaltungsaufwand	13,0	9,6	3,4	35,9
49	Übriger Betriebsaufwand	12,2	11,7	0,5	3,8
3/4	Betriebsaufwand	725,8	680,5	45,3	6,7
60	Tagestaxen	193,6	201,2	-7,6	-3,8
61	Erträge aus Arzthonoraren	51,3	50,7	0,6	1,2
62	Erträge aus medizinischen Nebenleistungen	97,3	101,6	-4,3	-4,2
63	Erträge aus Spezialinstituten	77,9	76,0	1,9	2,5
64	Erträge aus Poli-, Tages- und Nachtkliniken	44,8	45,5	-0,7	-1,5
65	Übrige Erträge aus Leistungen an Patienten	1,7	-0,4	2,1	-525,0
66	Miet- und Kapitalzinsenertrag	0,4	0,4	0,0	0,0
67	Erträge aus Fallpreispauschalen HP	0,0	0,0	0,0	-
68	Erlöse aus Leistungen an Personal und Dritte	11,7	12,0	-0,3	-2,5
69	Beiträge und Subventionen	21,1	18,6	2,5	13,4
6	Betriebsertrag	499,8	505,6	-5,8	-1,1
	Betriebsfremdes Ergebnis	-3,2	-1,6	-1,6	102,0
	Gesamtergebnis	-222,8	-173,3	-49,5	28,6

Aufwand (in Mio. Franken)



Ertrag (in Mio. Franken)



Bilanz per 31.12. (in Mio.)

H + Konto		Bilanz per 31. 12.		Abweichungen	
		2001	2000	in Fr.	in %
1 Aktiven					
1000	Kasse	0,1	0,1	–	0.0
1010	Postcheck	7,5	7,0	0,5	7.1
1020	Bank	0,1	0,1	–	0.0
1030	Festgelder	–	–	–	–
1050	Patientendebitoren	131,4	128,0	3,4	2.7
1059	Wertber. Debitoren (Delkredere)	–5,7	–5,8	0,1	–1.7
2110	Abrechnungskonto	0,6	–	0,6	–
1060	übrige Forderungen	1,6	1,6	–	0.0
1070	Vorräte	6,8	6,6	0,2	3.0
1090	Transitorische Aktiven	28,1	15,2	12,9	84.9
10	Umlaufvermögen	170,5	152,8	17,7	11.6
1101	Gebäude	1276,2	1254,3	21,9	1.7
1108	Wertber. Gebäude	–600,4	–570,7	–29,7	5.2
1110	Technische Anlagen und Mobilien	190,1	166,5	23,6	14.2
1119	Wertber. Technische Anlagen und Mobilien	–146,7	–133,0	–13,7	10.3
11	Anlagevermögen	719,2	717,1	2,1	0.3
1	Total Aktiven	889,7	869,9	19,8	2.3
15	Rückschlag aus Erfolgsrechnung	222,8	173,3	49,5	28.6
	Rückschlag aus ER Schulen	5,3	–	–	–
1	Total Aktiven	1117,8	1043,2	74,6	7.2
2 Passiven					
2000	Kreditoren	51,8	37,9	13,9	36.7
2020	Vorauszahlungen von Patienten	1,1	1,8	–0,7	–38.9
2040	Transitorische Passiven	9,5	10,6	–1,1	–10.4
2059	übrige Verpflichtungen	0,2	0,2	–	0.0
2080	Rückstellung der laufenden Rechnung	0,1	0,7	–0,6	–85.7
20	Fremdkapital	62,7	51,2	11,5	22.5
21	Eigenkapital	1055,1	992,0	63,1	6.4
22	Verwaltete Stiftungen	–	–	–	–
2	Total Passiven	1117,8	1043,2	74,6	7.2

Schulen und Lehrberufe

Ausbildung

Medizinisch-technische und -therapeutische Berufe sowie weitere Ausbildungen

Schulen/Ausbildungen	Schülerzahl per 31.12.2001	Diplom 2001	Anstellung im USZ als Diplomierte
----------------------	-------------------------------	-------------	---

1. Grundausbildungen

Schulen

Physiotherapeutin	80	21	3
Physiotherapeut	16	3	–
Ernährungsberaterin	52	12	1
Ernährungsberater	1	–	–
Fachfrau MTRA	42 (USZ: 7)	19 (USZ: 2)	1
Fachmann MTRA	21 (USZ: 3)	3 (USZ: 0)	1
Hebammen	52	26	Keine Angaben
Technische Operationsassistentinnen	48	8	Keine Angaben
Technische Operationsassistenten	10	5	Keine Angaben
HÖFA I	27	15	Keine Angaben

Lehrverhältnisse

Orthoptistin	9	3	1
Medizinische Laborantin	22	8	4
Medizinischer Laborant	1	1	–
Biologielaborant	2	–	–
Köchin	1	–	–
Koch	6	2	–
Kaufm. Angestellte	8	3	3
Kaufm. Angestellter	1	–	–
Büroangestellter	–	1	–
Informatiker	3	–	–
Kleinkinderzieherin	4	2	1

2. Zusatzausbildungen

Post graduate-Ausbildung/Schule

Weiterbildung Pflege			
Intensivpflege	65	29	Keine Angaben
Operationspflege	13	4	Keine Angaben
Anästhesiepflege	27	33	Keine Angaben
Klinische Logopädin	3	1	1

Berufsschule des Kantons Zürich

Diätköchin	29 (USZ: 2)	17 (USZ: 2)	–
Diätkoch	25 (USZ: 2)	26 (USZ: 2)	1

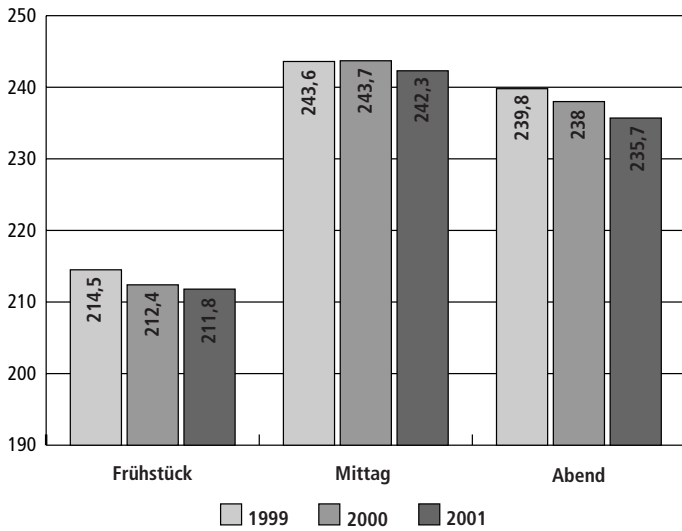
Total	568	242	17*
--------------	------------	------------	------------

* ohne Hebammen, TOA, HÖFA I und Weiterbildung Pflege

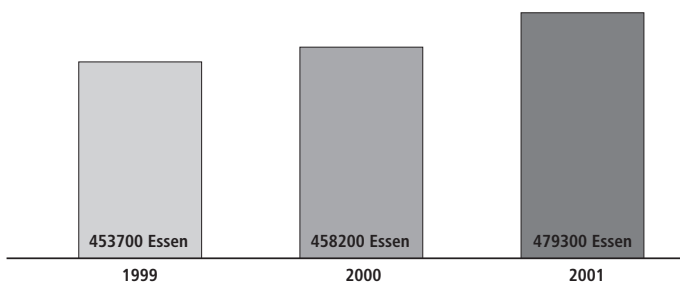
Ökonomie

Küchen/Patientenessen

Frequenzen Patientenessen (Anzahl Mahlzeiten in 1000)

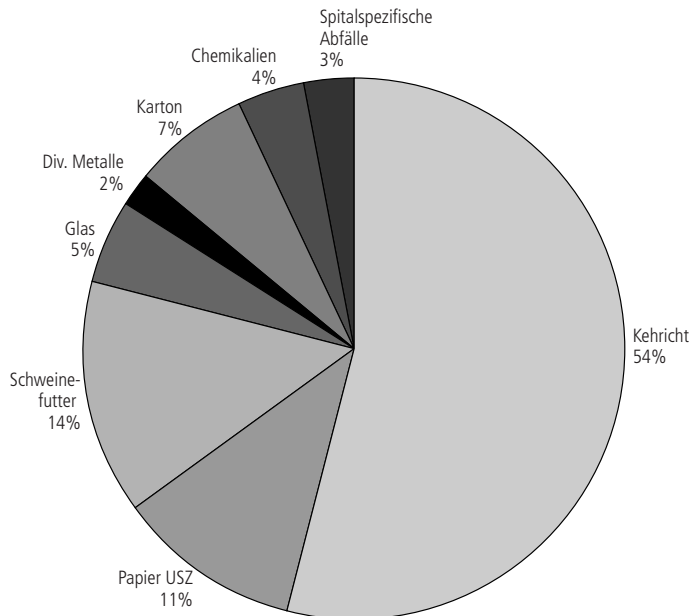


Total Essen Personalrestaurant

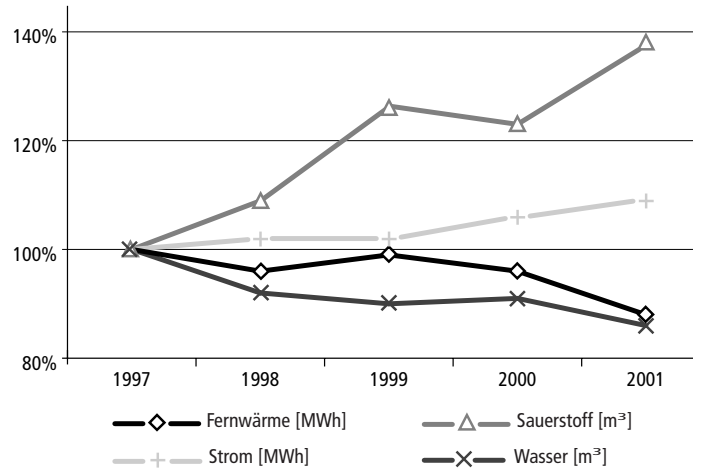


Abfallstatistik 2001

Prozentuale Aufteilung der Mengen



Verbrauchs-Entwicklung: Energie, Wasser, Sauerstoff



Abfallstatistik USZ 2001 (Dezember 2000 bis November 2001)

Abfallarten	Menge	Menge in kg	Aufwand in Fr. inkl. MwSt	Ertrag in Fr. inkl. MwSt	Diff. 00/01 (Menge)	Gesparter Aufwand in Fr.	Preis 2001 ohne MwSt	Preis 2000 ohne MwSt
Kehricht		1192511	250427		16.7%		Fr. 210.00/t (inkl. MwSt)	Fr. 200.00/t (inkl. MwSt)
Kehricht Aussenliegenschaften	640 Container à ca. 80 kg	51200	30509		-4.2%		Fr. 47.67/Container (inkl. MwSt)	Fr. 47.68/Container (inkl. MwSt)
Spitalspezif. Abfälle Kat.C		56080	27044		10.0%		Fr. 418.00/450t (inkl. MwSt)	Fr. 450.00/t (inkl. MwSt)
Papier USZ		247321		22907	-1.9%	74844	Fr. 8.00/100 kg	Fr. 8.00/100 kg
Karton		152900			-1.7%	32109		
Glas		117700	1400		-7.0%		Fr. 10.00/25.00/t	Fr. 10.00/25.00/t
PET	1222 Säcke à 4,5 kg	5499			7.9%	1154	Fr. 0.34/Sack #	Fr. 0.34/Sack #
Styropor-Chips	70 Säcke à 3,2 kg	224		270	-12.5%	317	Fr. 10.00/Sack	Fr. 10.00/Sack
Weissblech (Dosen)		1260		41	-60.6%		Fr. 30.00/t #	Fr. 30.00/t #
Div. Elektronik/Geräte		14679	17017		-32.9%		Fr. 30.00 bis Fr. 180.00/100kg #	Fr. 30.00 bis Fr. 180.00/100 kg #
Archivräumungen (Datenträger)		12396			-18.9%			
Kupfer		7233		2760	-20.5%		Fr. 15.00 bis Fr. 100.00/100 kg	Fr. 15.00 bis Fr. 150.00/100 kg
Chromnickelstahl		2065		405	1375.0%		Fr. 25.00 bis Fr. 75.00/100 kg	Fr. 25.00 bis Fr. 75.00/100 kg
Aluminium		2464	1219	412	-24.0%		Fr. 50.00 bis Fr. 115.00/100kg	Fr. 60.00 bis Fr. 110.00/100kg
Holz		6800	1239		-44.0%		Fr. 105.00/210.00/t	Fr. 200.00/t
Div. Kunststoff		486			-57.7%	102		
Batterien		1524			8.3%		#	#
FI-Röhren	12736 Stück		12724		-4.1%		Fr. 0.80 bis Fr. 2.60/Stk.	Fr. 0.80 bis Fr. 2.60/Stk.
Kühlschränke (FCKW+NH3)	107 Stück		7777		-13.7%		Fr. 65.00/Stk. + Transport	Fr. 65.00/Stk. + Transport
Altöl (Speise-/Maschinenöl)	2 Fass	400	40		0.0%		Fr. 100.00/t (Altöl), Fr. 1.00/kg (Speiseöl)	Fr. 100.00/t (Altöl), Fr. 0.30/kg (Speiseöl)
Grünabfuhr		65340	15067		*		Fr. 135.00/t durchschnittlich + Transport	Fr. 130.00/t durchschnittlich + Transport
Sperrgut		23860	5847		*		Fr. 210.00/t + Aufwand Muldenzentrale	Fr. 130.00 bis 200.00/t + Miete RT
Sammelschrott (Metall + Alteisen)		23100	39		227.8%		Fr. 2.00/100kg	Fr. 2.00 bis Fr. 45.00/100 kg
Schweinefutter	5950 Kübel	297500	9435		10.2%	53040	Fr. 1.50/Kübel + Transport	Fr. 1.50/Kübel + Transport
Altfilme		3187		797	16.5%		Fr. 0.80 /kg Ø Silberkurs (variiert)	Fr. 0.80/kg Ø Silberkurs (variiert)
Altfixier (lt)		20500	4026		-2.0%		Fr. 0.50/lt variiert je nach Silberkurs	Fr. 0.50/lt variiert je nach Silberkurs
Altentwickler (lt)		18940	12161		-14.6%		Fr. 0.50/lt	Fr. 0.50/lt
Lösungsmittel chloriert		566	951		-51.1%		Fr. 1.60/kg durchschnittlich (exkl. MwSt)	Fr. 1.60/kg durchschnittlich (exkl. MwSt)
Lösungsmittel nicht chloriert		11734	8207		-12.7%		Fr. 0.65/kg durchschnittlich (exkl. MwSt)	Fr. 0.65/kg durchschnittlich (exkl. MwSt)
Alkohol zum redestillieren		6400	6886		14.3%		Fr. 1.00/kg durchschnittlich (exkl. MwSt)	Fr. 1.00/kg durchschnittlich (exkl. MwSt)
Säuren/Laugen		10254	14343		15.8%		Fr. 1.30/kg durchschnittlich (exkl. MwSt)	Fr. 1.30/kg durchschnittlich (exkl. MwSt)
Ethanol		15200	16355		-9.5%		Fr. 1.00/kg durchschnittlich (exkl. MwSt)	Fr. 1.00/kg durchschnittlich (exkl. MwSt)
Zytostatika		164	574		95.2%		Fr. 2.00 bis Fr. 3.50/kg	Fr. 2.00 bis Fr. 3.50/kg
Medikamente verfallen		1310	655		-0.8%		Fr. 0.50/kg	Fr. 0.50/kg
Altmedikamente flüssig		2000			-20.6%			
Tierkadaver		3400	3071		-9.5%		Fr. 80.00 Anfahrgeb. u. Cont. Reinigung	Fr. 40.00 Anfahrgeb. u. Cont. Reinigung
Organisches Gewebe (Krem.)	150 Kisten		56795		-1.3%		Fr. 339.00/Kiste inkl. Transport Fr. 118.00	Fr. 339.00/Kiste inkl. Transport Fr. 118.00
Total kg		2376195						
Total Aufwand			503807					
Total Ertrag				27592				
Gesparte KVA-Gebühren						161566		

= vorgezogene Entsorgungsgebühren

* = neue Aufteilung gegenüber Vorjahr



Technischer Dienst

Energiekontrolle

Verbrauch Energie und Medien 1996–2001

		1996	1997	1998	1999	2000	2001
Fernwärme (MWh)	Wert	65536	62354	59720	61493	59980	54859
	Veränd. %	1.33	-4.86	-4.22	2.97	-2.46	-8.54
Strom* (MWh)	Wert	31972	32058	32689	32856	33959	34898
	Veränd. %	1.78	0.27	1.97	0.51	3.36	2.77
Sauerstoff (Nm ³)	Wert	152145	163269	177287	205175	201584	224516
	Veränd. %	5.34	7.31	8.59	15.73	-1.75	11.38
Lachgas (Nm ³)	Wert	7790	7547	4139	2921	1948	1704
	Veränd. %	-3.04	-3.12	-45.16	-29.43	-33.31	-12.53
Wasser (m ³)	Wert	379831	363170	335219	327202	328810	312570
	Veränd. %	5.72	-4.39	-7.70	-2.39	0.49	-4.94

* ohne Aussenliegenschaften

Statistische Informationen

		1996	1997	1998	1999	2000	2001
Störmeldungen auf Tel. 2777	Wert	7500	7743	8026	7923	8491	9428
	Veränd. %		3.24	3.65	-1.28	7.17	11.04
Einsätze des TEC-Piketthandwerkers	Wert	3900	4098	4123	4213	4700	4784
	Veränd. %		5.08	0.61	2.18	11.56	1.79
Technische Alarmer	Wert	5400	6450	6800	7600	8450	9250
	Veränd. %		19.44	5.43	11.76	11.18	9.47
Überwachte Kühlanlagen in Kliniken	Wert	92	122	137	175	174	176
	Veränd. %		32.61	12.30	27.74	-0.57	1.15

inkl. Kühlräume

Sicherheitsdienst

Kriminalstatistik

Dem Sicherheitsdienst und der Spitalwache gemeldete Fälle

	2001	2000
Diebstahl, Personal, Patienten, Besucher	54	33
Fr.	24880	37395
Diebstahl, USZ Eigentum	18	21
Fr.	54245	37195
Sachbeschädigung	12	14
Fr.	4280	5350
Einbruch	18	13
Bedrohung, Tötlichkeit	7	1
Drogenhandel, -konsum	6	3
Personen der Polizei überstellt	10	4
Vermisstmeldung	2	2
Autodiebstahl / -einbruch	0	2
Autounfall	1	1
ag. Todesfall	1	2
Ruhe und Ordnung	74	63
Sicherstellen von Waffen / Munition	2	1
Diverse Vorkommnisse	22	15
Total Fälle	227	175

Betriebsfeuerwehr

Verursacher

Personal	27	29
Fremdfirma	19	14
Andere	5	6
Technik	35	30
Unbekannt	5	3
Total	91	82

Ursachen

Technische Störung	20	16
Fehlmanipulation	7	7
Feuer	2	1
Kerzen	2	2
Kochen	12	12
Schweissen	8	6
Wasser	6	3
Staub	4	2
Dampf	6	8
Rauchen	2	3
Andere	22	22
Mutwillig	0	0
Alarm mit Schadensverhütung	19	16
Alarm ohne Schadensverhütung	72	66
Total	91	82

Sozialdienst

Jahresstatistik

Klinik: Ganzer Sozialdienst

Erfasste Patientinnen und Patienten	2001	2000
Frauen		
0–20 Jahre	55	59
21–40 Jahre	692	572
41–65 Jahre	947	842
> 65 Jahre	916	803
Total Frauen	2610	2276
Männer		
0–20 Jahre	32	41
21–40 Jahre	430	393
41–65 Jahre	1195	1228
> 65 Jahre	821	750
Total Männer	2478	2412
Total Patientinnen und Patienten	5088	4688


Anzahl Patienten

Dienstleistungen	Anzahl	DL/Anzahl Pat.
1. Spitalaustritt		
Klinik- und Rehabilitations-Aufenthalte	2250	44.22%
Erholung	433	8.51%
Spitex	400	7.86%
Neue Wohnsituation	379	7.45%
Transporte	158	3.11%
Hilfsmittel	77	1.51%
Total	3697	72.66%
2. Versicherungen		
IV / AHV	342	6.72%
Ergänzungsleistungen	59	1.16%
Krankenkasse / UV / Krankentaggeld	1052	20.68%
Arbeitslosenversicherung	20	0.39%
Pensionskasse	18	0.35%
Total	1491	29.30%
3. Finanzierungen		
Finanzierungen	387	7.61%
Total	387	7.61%
4. Arbeit / Bildung		
Beruf / Arbeitsplatz	376	7.39%
Kündigung	49	0.96%
Arbeitslosigkeit	65	1.28%
Total	490	9.63%
5. Zusammenarbeit und Überweisungen		
Ämter / Behörden	330	6.49%
Beratungsstellen, Hausärzte, Anwälte usw.	488	9.59%
Total	818	16.08%
6. Psychosoziales		
Ehe, Familie, Bezugspersonen	804	15.80%
Sterbende, Schwerkranke	77	1.51%
Krankheitsbewältigung	350	6.88%
Sucht	95	1.87%
Wohnen	196	3.85%
Tagesstruktur	65	1.28%
Probleme im Sozialverhalten	100	1.97%
Wirtschaftliche Situation	326	6.41%
Total	2013	39.56%

UniversitätsSpital-Bibliothek und Dokumentationsdienst

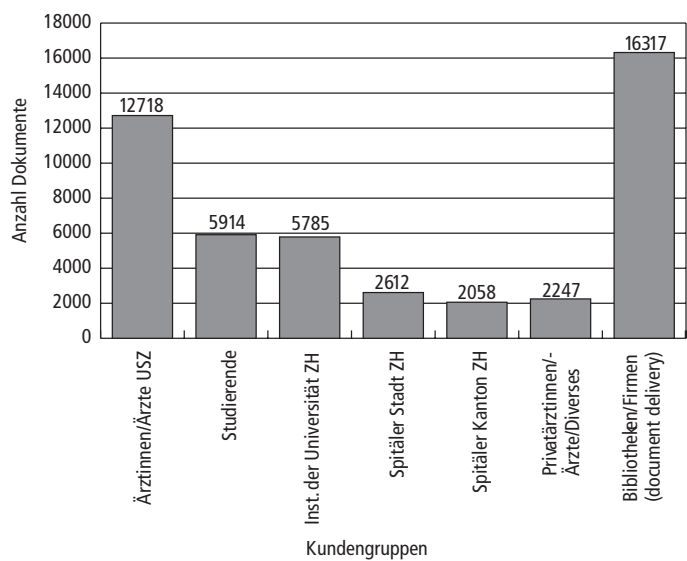
1. Katalogzuwachs

Anzahl der für den Online-Bibliothekskatalog bearbeiteten Dokumente: 2515



2. Literaturvermittlung

Anzahl vermitteltler Dokumente: 47651



Statistischer Anhang

Bereich stationär 2001: Akutpatienten (ohne gesunde Neugeborene)

Klinik- bzw. Departement	(1) Austritte GSP: Versicherungs-klassen-Region					Diff. zu Vorjahr	(2) Aufenthaltsdauer	Pflegetage GSP total	Differenz zu Vorjahr	[%]-Anteile Sex		(4) Ø Case-Mix 2001	(5) Ø Ips-Stunden	Altersgruppe [%]-Verteilung			
	Allg. ZH	Allg. CH	HP	P	Total 2001					M	F			00–24	25–49	50–74	75+
Augenklinik	1028	172	240	257	1697	-793	4,6	7774	-2964	46,7	53,3	0,6	0,0	9	17	41	33
Dermatologie	580	271	181	123	1155	41	10,9	12639	-1991	53,4	46,6	1,2	0,3	8	31	41	20
DIM stationär	3527	1017	831	998	6373	-137	8,5	53869	610	62,1	37,9	1,5	11,0	4	24	54	18
Geburtshilfe	2253	158	132	126	2669	-35	8,4	22399	-371	-	100,0	0,9	0,8	21	78	1	-
Gynäkologie	1987	94	178	182	2441	-446	5,2	12741	183	-	100,0	0,8	0,1	12	57	27	5
Herz- und Gefässchirurgie	666	515	229	190	1600	76	10,9	17467	1410	71,4	28,6	3,8	43,8	9	12	59	20
Kieferchirurgie	376	195	52	66	689	-97	6,6	4559	-508	56,9	43,1	1,2	4,1	26	38	28	8
Neurochirurgie	397	199	170	157	923	-76	12,8	11852	-435	49,4	50,6	2,7	46,4	6	35	48	12
Neonatologie	280	75	-	-	355	-7	20,1	7119	-147	54,6	45,4	5,1	445,1	99	1	-	-
Neurologie	468	115	148	184	915	-10	10,6	9704	-139	54,2	45,8	1,2	3,4	5	32	48	16
(6) Neuroradiologie	6	9	5	86	106	25	5,6	598	161	52,8	47,2	2,4	1,9	27	39	31	3
Nuklearmedizin	79	6	19	19	123	34	6,9	854	275	22,8	77,2	2,8	0,6	5	26	46	24
ORL	1406	277	259	240	2182	-438	5,4	11785	-617	58,2	41,8	1,2	2,1	22	37	31	10
Psychiatrie	25	16	-	-	41	11	85,2	3495	245	5,0	95,0	0,0	0,0	63	38	-	-
Radioonkologie	252	48	76	94	470	12	16,8	7882	585	56,2	43,8	2,9	2,0	0	18	66	16
Rheumaklinik	360	57	95	91	603	-80	15,6	9392	85	35,4	64,6	1,0	0,1	2	40	45	13
Thoraxchirurgie	177	101	88	71	437	-50	12,0	5229	-1258	63,4	36,6	3,1	42,3	10	26	56	8
Unfallchirurgie	1861	362	192	354	2769	252	9,2	25426	1634	60,4	39,6	1,3	20,4	14	41	29	17
Urologie	1280	148	224	192	1844	-48	6,2	11399	-1285	76,2	23,8	0,9	0,5	6	39	42	13
Viszeralchirurgie	1503	295	172	168	2138	200	8,8	18725	2020	54,6	45,4	1,9	14,3	7	43	42	8
Wiederherstellungschirurgie	1056	273	129	171	1629	89	6,3	10251	-241	51,0	49,0	1,7	17,1	14	50	30	7
Total	19567	4403	3420	3769	31159	-1477	8,5	265159	-2748	48,9	51,1	1,5	0,9	11	37	38	13

Definitionen und Anmerkungen:

- (1) Austritte GSP GSP = Gesamtspital. Jeder Patient wird nur einmal gezählt, und zwar für die Klinik aus der der Austritt erfolgte und unabhängig davon, in wievielen anderen Kliniken er auch noch lag m Zuordnungsproblem bei nichtrelevanten Verlegungen.
- (2) Pflegetage GSP Die Anzahl Tage zwischen Eintritts- und Austrittsdatum, wobei Eintritts- und Austrittstag gezählt werden (bei Urlaubstagen nur die verrechenbaren).
- (3) Aufenthaltsdauer Quotient aus «Pflegetagen» und «Austritten GSP»
- (4) Ø Case-Mix Summe der den «Austritten GSP» zugeordneten Kostengewichte dividiert durch die Summe der «Austritte GSP».
- (5) Ø Ips-Std Summe auf den Intensivpflege-Patienten registrierten Stunden dividiert durch alle Austritte GSP.
- (6) Neuroradiologie Die «Austritte GSP» der Neuroradiologie sind z.T. in anderen Kliniken enthalten – daher sind die Werte unvollständig.



Ambulanter Bereich 2001: Zusammenfassung auf Departementen / Kliniken / Instituten

Die Abgrenzung erfolgte auf dem Datum der Leistungserbringung. Anmerkungen und Definitionen sind unten aufgeführt

Ambulanter Bereich 2001	(a) Nicht redundante Pat. 2001 auf verrechenbaren Konsultationen				Abw. Vorjahr 01 zu 00	Ø-liche Beh. T in [Mt]	Ø-liche Kons. pro Pat.	Verrechenbare Kons. 2001				Abw. Vorjahr 01 zu 00	Not-/Unf. - Anteil an Kons.	Geschlechter [%]-Anteil 2001		Altersgruppen [%]-Verteilung			
	ZH_A	CH_A	P	Total (b)				(c) ZH_A	(c) CH_A	(c) P	(c) Total			M	W	00-24	25-49	50-74	75+
DIM	24637	4920	5464	35021	1930	2,2	3,0	78220	12192	15612	106023	3936	7.4%	53	47	9	44	38	9
Dermatologie	15203	4620	2170	21993	-1912	2,3	3,5	58649	11784	5989	76422	-852	4.1%	46	54	20	47	26	7
Chirurgische Sprechstd.	15909	2914	418	19241	843	1,4	1,8	28056	5014	858	33928	-1196	30.6%	56	44	18	52	24	6
Augenklinik	12939	2176	1544	16659	-1659	1,6	2,2	29412	4252	3333	36997	-4385	20.3%	52	48	18	36	31	14
FHK*	13208	1511	1198	15917	879	1,9	2,4	33125	3066	2065	38256	-4	6.2%	1	99	15	61	20	3
ORL	11685	2375	1461	15521	-77	1,6	2,1	26245	4329	2667	33240	859	16.4%	54	46	24	40	29	7
Rheumaklinik	3846	170	2371	6387	465	2,1	2,8	11267	254	6308	17829	1355	17.5%	42	58	6	48	38	8
Urologie	4434	595	752	5781	125	2,0	2,6	11663	1383	1779	14825	782	6.7%	81	19	6	37	43	13
RadOnk und NukMed	2691	659	2345	5695	547	1,4	1,9	5523	1109	4109	10740	332	0.9%	44	56	16	54	25	4
Neurologie	4580	182	617	5379	-187	1,6	2,0	9492	206	1064	10763	-13	15.2%	50	50	7	43	41	9
Psychiatrie	2059	371	201	2631	518	2,2	3,2	6387	1164	751	8302	165	9.4%	45	55	18	61	21	1
Div. Institute	986	214	158	1358	1071	1,7	2,3	1976	583	324	2883	1693	16.0%	54	46	6	40	45	9
Neurochirurgie	867	100	6	973	71	1,3	1,3	1153	118	6	1277	146	5.7%	47	53	8	32	50	11
Kieferchirurgie**	193	8	-	201	-8	1,0	1,0	197	9	-	206	-12	100.0%	57	43	28	44	23	5
Total	113237	20815	18705	152757	2606	1,9	2,6	301365	45461	44865	391691	2806	12.0%	47	53	15	46	31	8

* gerechnet inkl. Klinik für Endokrinologie

** in den Zahlen nicht enthalten: 12765 nicht über das USZ abgerechnete Patienten

Definitionen und Anmerkungen:

- (a) Physische Patienten im Jahr 2001 nicht redundant gezählte Patienten (bei Departementen auf Ebene Klinik). Die Patienten wurden nur auf den verrechenbaren und einem kleinen Anteil gebuchter, nicht verrechenbaren Konsultationen gezählt.
- (b) Ø-liche Behandlungsdauer in Mt. Anzahl ambulante Behandlungsmonate der im betrachteten Jahr besuchten Sprechstunden innerhalb einer Klinik/Inst./Dep.
- (c) Verrechenbare Konsultationen die bisher ausgewiesenen, verrechenbaren ärztlichen Konsultationen. Interne Konsilien werden nicht berücksichtigt. Weiter können mehrere an einem Tag in einer Klinik erbrachten Konsultationen nur einmal verrechnet werden.
- (d) Notfall-/Unfall Anteil Prozentualer Anteil der aufgrund eines Notfalls bzw. Unfalls registrierten ambulanten Bewegungen.

