

Inhaltsverzeichnis

Kliniken und Institute

Institut für Anästhesiologie	4
Augenklinik	5
<i>Departement Chirurgie</i>	
Klinik für Wiederherstellungschirurgie	6
Klinik für Unfallchirurgie	9
Klinik für Herz- und Gefäßchirurgie	9
<i>Dermatologische Klinik</i>	
	10
<i>Departement Frauenheilkunde</i>	
Klinik für Gynäkologie	12
Klinik für Endokrinologie	14
Klinik für Geburtshilfe	15
Klinik für Neonatologie	17
<i>Departement für Innere Medizin</i>	
	18
<i>Departement Medizinische Radiologie</i>	
Institut für Diagnostische Radiologie	26
Institut für Neuroradiologie	26
Klinik für Nuklearmedizin	27
Klinik für Radio-Onkologie	27
<i>Klinik für Kiefer- und Gesichtschirurgie</i>	
	28
Institut für Klinische Chemie	30
Neurochirurgische Klinik	33
Neurologische Klinik	35
Klinik für Ohren-, Nasen-, Hals- und Gesichtschirurgie	35
<i>Departement Pathologie</i>	
	37
Institut für Klinische Pathologie	38
Institut für Neuropathologie	38
<i>Psychiatrische Poliklinik</i>	
	38
Rheumaklinik und Institut für Physikalische Medizin	42
Urologische Klinik	44
Pflegedienst	46
Verwaltung	
Personalabteilung	49
Ökonomie	50
Sozialdienst	52
Technischer Dienst	53
Sicherheitsdienst	53
UniversitätsSpital-Bibliothek und DOKDI	55
<i>Finanzen und Controlling</i>	
Jahresabschluss	56
Bilanz	59
Rechnung nach VESKA-Schema	59
<i>Statistischer Anhang</i>	
	60
Namenliste	63



Kliniken und Institute

Institut für Anästhesiologie

Statistik

1. Verteilung der Anästhesien auf die Kliniken

	1999	1998
Departement Chirurgie	7825	7398
- Viszeralchirurgie	2106	2213
- Herz- und Gefäßchirurgie	2073	1948
- Unfallchirurgie	2278	2028
- Wiederherstellungschirurgie	1368	1209
Departement Frauenheilkunde	3566	3379
- Geburtshilfe	1276	1121
- Gynäkologie/Endokrinologie	2290	2258
Urologische Klinik	1754	1684
ORL-Klinik	2075	1801
Augenklinik	2512	2473
Kieferchirurgische Klinik	737	757
Neurochirurgische Klinik	970	1019
Neuroradiologie/Röntgendiagnostik	204	226
Dermatologische Klinik	33	35
Innere Medizin/Rheumatologie	158	135
Radio-Onkologie	22	24
Neurologische Klinik	11	9
Total	19867	18940

2. Mittlere Betreuungszeit pro Patient in Minuten

	1999	1998
Departement Chirurgie	235	239
- Viszeralchirurgie	221	218
- Herz- und Gefäß-Chirurgie	293	309
- Unfallchirurgie	194	206
- Wiederherstellungschirurgie	196	222
Departement Frauenheilkunde	110	112
- Geburtshilfe	80	86
- Gynäkologie	127	125
Urologische Klinik	132	131
ORL-Klinik	167	168
Augenklinik	101	98
Kieferchirurgische Klinik	247	254
Neurochirurgische Klinik	285	281
Neuroradiologie/Röntgendiagnostik	207	167
Dermatologische Klinik	115	210
Innere Medizin/Rheumatologie	90	79
Radio-Onkologie	94	95
Neurologische Klinik	109	142
Total	180	182

3. Spezielle Anästhesiebereiche

	1999	1998
Mit Herz-Lungen-Maschine	1064	1045
- bis 16 Jahre	104	129
- bis 2 Jahre	67	80
Kaiserschnitte	554	558
Stosswellen-Steinerzürmerung	685	729
Magnetresonanztomographie	47	74

4. Art der Anästhesien

	1999	1998
Allgemeinanästhesien	15440	14988
Kombination von Allgemein- und Leitungsanästhesien	437	302
Regionalanästhesien	1853	1542
- Epiduralanästhesien	714	673
- Spinalanästhesien	1044	839
- Sonstige	95	30
Überwachung von Lokalanästhesien	1549	1532
Sonstige Überwachungen	458	370
Andere Methoden	130	206
Total	19867	18940

5. Risikoverteilung der Patienten (%)

ASA-Klasse	1999 (%)	1998 (%)
ASA-Klasse 1 (niedrigstes Risiko)	28,1	32,2
ASA-Klasse 2	33,8	36,3
ASA-Klasse 3	21,8	20,9
ASA-Klasse 4	15,2	9,5
ASA-Klasse 5 (höchstes Risiko)	1,2	1,0

6. Schmerzbehandlungen

	1999	1998
Postoperative Schmerzen	1057	1129
Geburtsschmerzen	421	366
Chronische Schmerzen (Konsultationen)	702	968
Chronische Schmerzen (Behandlungen)	215	302

7. Labor

	1999	1998
Blutgase/Elektrolyte/Hämatokrit	18356	19134
HZV mit Cardiogreen	184	202
Thrombelastographie	351	327
Total	18891	19663

8. Aufwachstationen

a) F Hoer		
	1999	1998
Patienten	2270	2220
Patienten pro Tag	8,8	8,8
Pflegezeit (Std.) pro Patient	2,9	3,0

b) C Nord 2		
	1999	1998
Patienten	3554	3228
Patienten pro Tag	14,0	12,8
Pflegezeit (Std.) pro Patient	3,3	3,0

9. Intensivstation F Hoer

	1999	1998
Patientenzahl	1258	1275
Beatmungstage	3077	2281
Aufenthaltsdauer (Tage)	2,6	1,9

10. Verschiedene Einsätze

a) Noteinsätze und andere Aufgaben im USZ		
	1999	1998
Noteinsätze	97	99
Legen von zentralen Venenkathetern	289	305
Sonstige Tätigkeiten	724	618
Total	1110	1022

b) Ausserklinische Notarzteinsätze		
	1999	1998
Notarztwagen	439	481
- Primäreinsätze (Strassenrettung)	433	477
- Sekundäreinsätze (dringende Verlegungen)	6	4
Rettungshelikopter	585	515
- Primäreinsätze (Strassenrettung)	282	244
- Sekundäreinsätze (dringende Verlegungen)	303	271
Total	1024	996



Augenklinik

Klinik	1999	1998
Gesamtzahl der Patienten.	2 393	2 298
Gesamtzahl Pflage tage	10 717	11 031
Operationen in der Klinik und Poliklinik (inkl. Laserkoagulationen)	4 330	4 461
Durchschnittliche Aufenthaltsdauer	4.5	4.8
Operationen in der Klinik	1999	1998
Untersuchungen in Narkose	171	149
Orbitaoperationen mit Knochenresektion	0	0
ohne Knochenresektion...	6	6
Optikus Scheiden-Spaltung	1	2
Dacryocystorhinostomien	28	18
Andere Tränenwegsoperationen	14	24
Chalazion-Operationen	9	6
Ptosisooperationen	21	9
Ektropium- und Entropiumoperationen	20	37
Blepharorrhaphien	15	18
Lid- und Wundversorgungen inkl. Kryotherapie	148	117
Schielooperationen	182	145
Bindehaut-Plastiken + Verletzungen	39	30
Pterygium-Operationen	19	19
Rutheniumschalen bei Pterygium	8	3
Entfernung der Ruthenium-Schale bei Pterygium	8	3
Hornhauttransplantationen, perforierende und lamelläre	71	61
Hornhauttransplantation mit Linsenimplantation	9	10
Astigmatismuskorrektur nach Keratoplastik	12	7
Fadenentfernung	21	24
Hornhaut- und Skleranähte inkl. Wundrevision	62	64
Fremdkörper-Magnetextraktionen	2	5
Fremdkörper ohne Magnet	17	10
Iridektomien	8	14
Glaukom-Operation mit Molteno Implant..	15	16
Zyklodialysen	0	0
Goniolysen + Goniotomien	0	0
Diathermiekoagulationen des Ziliarkörpers (Weekers I + II) oder Kryo mit oder ohne BH-Eröffnung	33	27
Trabekulektomien und Trabekulotomien + Rev.	131	150
Kryokoagulationen des Ciliarkörpers		7
Cyclophoto	12	12
Kataraktoperationen i.c. + e.c.	10	14
Kataraktoperationen mit Linsenimplantationen	928	974
davon ambulant	121	109
davon mit Phako	808	803
Sekundärimplantationen-VKL	5	1
Sekundärimplantationen-HKL	16	21
Phakektomien	2	7
Kapsulotomien	0	1
Ablassung, Drainage bei expul. Blutung	0	0
Linsenmassenablassungen	3	5
Enukleationen	26	18
Vorderkammerpunktion	1	1
Abrasionen	5	4
Biopsie der Arteria temporalis	18	32
Vitrektomien inkl. Netzhautoperationen	387	356
Netzhautoperationen	255	238
davon		
Cerclage	107	111
Plomben	117	91
Kryokoagulation allein	10	12
Cerclage-Plombe Entfernungen	9	7
Ruthenium-Schale bei malignem Melanom.....	3	8
Entfernung der Ruthenium-Schale	3	8
Total Operationen Klinik	2734	2 676
Operationen in der Poliklinik	121	117
Argonlasereingriffe	1 254	1 452
Laserkoagulationen der Retina	1 157	1 347
Argonlaser-Trabekulektomie	20	19
Fadendurchtrennung mit Laser	77	86

ND-YAG-Lasereingriffe		221	216
davon Kapsulotomien	150	149	
Iridotomien	69	65	
Cyclophotokoagulationen	2	2	

Gesamtzahl der Lasereingriffe	1 475	1 668
Gesamtzahl aller Operationen	4 330	4 461

Poliklinik

Poliklinik	1999	1998
Gesamtzahl der neuen Patienten (Erstkonsultationen)	9 792	9 284
davon männlich	5 350	4 900
weiblich	4 442	4 384

Gesamtzahl aller Patienten		15 996
Gesamtzahl der Konsultationen (neue und alte Patienten)	36 237	36 444
Durchschnittliche Tagesfrequenz	141.6	142.4
Privatärztliche Konsultationen des Klinikstoffs	2 437	2 382

Operative Eingriffe

Kleinere ambulante Eingriffe an Lidern, Verletzungen, kleinere Tumoren, Chalazien, Pterygien usw.		121	117
---	--	-----	-----

Spezialuntersuchungen

Elektroretinographien (ERG)	315	252
Visuell evozierte Potentiale (VEP)	92	98
Elektrookulogramm (EOG)	25	18
Dunkeladaption	93	76
*inkl. von der Sehschule ausgeführte Farbsinn	64	70
Octopus (automatische Perimetrie)	1 652	2 020

*inkl. von der Sehschule ausgeführte Gesichtsfeld-Untersuchungen von der Sehschule	284	173
--	-----	-----

Echographien	431	608
Biometrien	733	779
Prothesenanpassungen	18	15
Kontaktschalenabklärungen	1 791	1 780
Low Vision	89	64
Top-SS	451	553
NFA	453	553
Eye Sys	26	25
ICG-Angiographie	25	14

Total Spezialuntersuchungen	6 193	6 871
------------------------------------	--------------	--------------

Fotografische Dokumentationen		7 035	6 754
davon Fluoreszenzangiographien	2 135	1 981	
Untersuchungen der Nervenfaserschicht	295	412	
Patienten	5 058	4 877	

Augenbank

Hornhäute aufgearbeitet für Transplantation (per Paar und/oder Einzel) (171 Ausgänge = operiert) (USZ: 79, übrige Schweiz: 76, Ausland: 16)		171	221
---	--	-----	-----

Histopathologie

Histologische Untersuchungen		591	638
davon Excisionen	440	445	
davon Bulbi	29	24	

Elektronenmikroskopie		405	213
-----------------------	--	-----	-----

Orthoptische Abteilung/Schule für Orthoptik

Gesamtzahl der orthoptischen Untersuchungen (inkl. Octopus-Untersuchungen)		4 541	4 294
davon Erstkonsultationen auswärtige Augenärzte		229	180
Erstkonsultationen Poliklinik und andere		206	272

Ophthalmologische Untersuchungen (inkl. Refraktionen und Neurokonsilien)		1 455	–
--	--	-------	---

Anzahl der Lehrtöchter bis Oktober		9	8
ab Oktober		–	9

Lehrabschlüsse		3	2
----------------	--	---	---

Sozialdienst

Erfasste Patienten		42	51
Frauen total		26	37
davon 0-AHV-Alter		9	10
AHV-Alter		17	27
Männer total		16	14
davon 0-AHV-Alter		10	9
AHV-Alter		6	5

Klinik für Wiederherstellungschirurgie

Operationen an den Extremitäten (exkl. Verbrennungen)

Knochen			
Osteosynthesen		234	
Phalangen	132		
Metacarpale	69		
Handwurzel	19		
Distaler VA	9		
Arm	4		
Bein	1		
Osteotomien		11	
Verkürzung	8		
Verlängerung	1		
Rotation/Achse	2		
Sanierung von Pseudoarthrosen		18	
Scaphoid (Matti-Russe)	11		
Scaphoid (Vaskularisierter Span)	1		
Andere (Spongiosa)	6		
Andere (Vaskularisierter Span)	0		
Osteosynthesen-Material-Entfernung		141	
Knochtumore		4	
Enchondrom	2		
Benigne	1		
Maligne	1		
Spongiosa-Entnahme		23	
Becken	21		
Radius	2		
Gelenke/Bänder			
Reposition		33	
Geschlossen	11		
offen P/MC	16		
offen Carpus	6		
Arthrolysen		17	
Arthrodesen		44	
Finger	32		
Handgelenk	1		
Carpus	11		
Arthroplastik		19	
Rhizarthrose (Eigenmaterial)	10		
Phalangen (Fremdmaterial)	4		
Ulnakopf (Fremdmaterial)	5		
Arthroskopie		33	
Bänder		19	
Finger (Primär)	12		
Handgelenk (Primär)	3		
Carpus (Primär)	3		
Finger (Sekundär)	1		
Handgelenk (Sekundär)	0		
Carpus (Sekundär)	0		
Ganglionexstirpation		38	
Sehnen/Muskeln			
Beugesehnen		205	
Primär	220		
Rekonstruktion	5		
Strecksehnen		151	
Primär	149		
Sekundär	2		
Tenolyse		27	
Ringband		62	
Spaltung	60		
Rekonstruktion	2		
Tenosynovektomie/Bandspaltung		20	
Sehnen/Muskelverlagerung		24	
Ellbogen	1		
Vorderarm	1		
Hand	21		
Unt. Extremität	1		
Tenotomie (inkl. Epicondylopathie)		5	
Sehnenentnahme		19	
Palmaris longus	18		
Plantaris	1		
Muskelbiopsie		1	
Gefässe			
Revaskularisation		74	
Finger (Interponat)	5		
Mittelhand (Interponat)	5		
Arm (Interponat)	5		
Bein (Interponat)	3		
Finger (Direkt)	44		
Mittelhand (Direkt)	6		
Arm (Direkt)	6		
Bein (Direkt)	0		
Nerven			
Naht		195	
Peripher (Interponat)	29		
Stamm (Interponat)	6		
Peripher (Direkt)	140		
Stamm (Direkt)	20		
Plexusrev./Rekonstruktion		10	
TOS-OP, 1. Rippe		5	
Neurolysen		21	
Obere Extremität	18		
Untere Extremität	3		
Nervendekompression		129	
CTS offen	83		
CTS endoskop.	14		
Sulcus ulnaris/Loge de Guyon	26		
Andere obere Extremität	4		
Andere untere Extremität	2		
Neuromoperation		13	
Handgelenksdenervation		8	
Chirurgie bei Nerven-Tumoren		5	
Benigne	1		
Maligne	1		
Recklinghausen	3		
Nervenentnahme		25	
Suralis	22		
Andere	3		
Intraoperative Neurographie		28	
Nervenbiopsien		0	
Weichteile/Haut			
Fasziotomien		2	
Dupuytren		55	
Lappenplastiken		82	
Random (Obere Extrem.)	38		
Axial gestielt (Obere Extrem.)	8		
Frei (Obere Extrem.)	7		
Frei funktionell (Obere Extrem.)	1		
Random (Untere Extrem.)	3		
Axial gestielt (Untere Extrem.)	12		
Frei (Untere Extrem.)	13		
Frei Funktionell (Untere Extrem.)	0		
Sekundäreingriffe nach freien/axialen Lappen		32	
Lappenstielfurchtrennung	10		
Lappenmodellierung	22		
Komplikationen nach Lappenchirurgie		8	
Hauttransplantation		64	
Narbenkorrektur		29	
Nagel/Nagelbettkorrektur		38	
Schwimmhautkorrektur (exkl. Verbrennungen)		6	
Tumorchirurgie			
Benigne		70	
Exzisionsbiopsie	67		
Spalt-/Vollhaut	3		
Maligne		55	
Biopsie	6		

Exzision, MOHS	17
Exzisionsbiopsie	7
Spalt-/Vollhaut	16
Random Flap	2
Wide Excision	7
Amputation	7
Finger	1
Metacarpal	0
Hand	2
Zehen	2
Fuss	2
Lymphangiome und Hämangiome	3
Komplexe Eingriffe	
Replantationen	23
Finger	19
Mittelhand	2
Arm	0
Bein	1
Zehen	1
Diverse Eingriffe	
Infektsanierung	113
Panaritium/Paronychie	62
Sehnenscheidenempyem	24
Andere	27
WV, Wundrevision, Débridement	179
Stumpfvorsorgung, Nachamputation	72
Fremdkörperentfernung	26
Amputationen	24
Phalangen	21
Metacarpal	1
Andere obere Extremität	1
Zehen	1
Fuss	0
Proximal OSG	0
Bursektomie	2
Stumpfkorrektur	2
Komplikationen	10
Hämatomevakuuation	6
Sanierung postoperativer Infekte	4
Ulcus-Therapie	15
Débridement	8
Spalthaut	7
Random Flaps	0
Total Teileingriffe	2578

Operationen im Bereich Kopf, Hals und Stamm (exkl. Verbrennungen)

Kopf/Hals	
Trauma	121
Reposition Nasenbeinfraktur	47
Osteosynthese Jochbein und Mittelgesicht	22
Frontobasale Revision	1
Wundversorgungen	47
Wundversorgungen mit Random Flap	4
Mikrochirurgische Replantationen	0
Sekundäreingriffe nach Trauma	93
Schädeldachplastiken	5
Narbenkorrekturen	43
Sekundäre Rekonstruktionen Gesicht mit Vollhaut	8
Sekundäre Rekonstruktionen Gesicht mit Random flap	8
Partielle Ohrrekonstruktionen	10
Korrektur eingerissener Ohrfläppchen	9
Nasenrekonstruktion nach Trauma	10
Facialis-Chirurgie	4
Suralisbiopsie	0
Funktioneller freier Gracilis-Lappen	0
Dynamische Ersatzplastik	3
Mikrochirurgische Naht nach Trauma	1

Infekt-Chirurgie	21
Tumore	156
Biopsie	10
Exzision alleine und MOHS-Technik	36
Exzisionsbiopsie	64
Wide Excision	4
Vollhaut-Transplantation	20
Gestielter Lappen	12
Freier Lappen	10
Aesthetische Chirurgie	131
Face Lift	7
Hals und Stirnlift	5
Lipofilling	2
Blepharoplastiken	40
Rhinoplastik	15
Ohranlegeplastik	2
Lippenaugmentation	3
Liposuction	53
Dermolipektomien	4
Mamma-Chirurgie	
Exzision gutartiger Mamma-Tumore	12
Mamma-Carcinom	36
Lumpektomie	11
Mastektomie	15
Exzision Lokalrezidiv und Direktverschluss	8
Exzision Lokalrezidiv und gestielter Lappen	2
Mamma-Rekonstruktionen	37
Prothesen/Expander	24
Lappen gestielt	12
Lappen frei	1
Areola-Mamillen-Rekonstruktionen	18
Areola-Mamillen Korrekturen	1
Mammareduktionen	110
Einseitig	8
Beidseitig	51
Gynäkomastien	6
Mastopexien	17
Mamma-Augmentationen (ausser bei Transsexualismus)	29
Implantatwechsel und Entfernungen	50
Missbildungen (Poland/tubuläre Brüste)	1
Narben und Formkorrekturen	30
Komplikationen nach Mammachirurgie	5
Stamm	
Tumore (ausser Mamma-Tu)	96
Biopsien	5
Exzision alleine und MOHS-Technik	25
Exzisionsbiopsie	47
Vollhaut-Transplantation	3
Lokale Verschiebelappen	3
Gestielter Lappen	12
Freier Lappen	1
Lymphknoten	52
Radical neck	1
Lymphknotenbiopsie Hals	3
Axilla-Dissektion	20
Lymphknotenbiopsie Axilla	5
Inguina-Dissektion	12
Lymphknotenbiopsie inguen	4
Sentinel-LK (alle Lokalisationen)	7
Abdominoplastik	16
Nabelrekonstruktion	4
Bauchwandrekonstruktion	6
Schweissdrüsen	18
Abszessinzisionen	5
Radikaloperation nach Infekt	8
Operation bei Hyperhidrose	5
Pectoralis-Lappen bei Sternum-Infekt	9
Infekt-Chirurgie	48
Operation bei Fasciitis	2
Decubitus	29
Débridement	15
Random Flap	5



Gestielter fasciocutaner Lappen	2
Gestielter Muskellappen	7
Äusseres Genital (ausser Transsexualismus)	2
Circumcision	1
Freie Hodentransplantation bei Kryptorchismus	1
Operationen bei Transsexualismus	66
Primäreingriff M-F	12
Vaginalverlängerung mit Sigma laparoskopisch	0
Vaginalverlängerung mit Spalthaut	2
Mamma-Augmentationen	8
Kommissurenplastik	7
Introitusverweiterung	7
Labienverkleinerung	11
Neuplazierung Urethra	3
Klitoriskorrektur	4
F-M Penisrekonstruktion	1
Resektion Schwellkörper	1
Urethralverlängerung	2
Hodenrekonstruktion	2
Mastektomie beidseits	3
Eingriffe bei Komplikationen	3
Diverse	79
Narbenkorrekturen	19
Fremdkörperentfernungen	2
Expandereinbau	4
Expanderausbau und Korrektur	3
Expanderkomplikationen	0
Spalthauttransplantationen	22
Vollhauttransplantationen	21
Sekundärnähte	8
Komplikationen	33
Wundinfekte	16
Hämatomausräumungen	13
Lappenrevisionen	4
Total Teileingriffe	1338

Operationen bei Verbrennungen

Primär-Eingriffe	321
Chirurgisches Débridement	177
Hauttransplantationen	121
Fasziotomie	10

Tracheotomie	5
Thoraxdrainagen	8
Sekundär-Eingriffe	154
Kopf/Hals/Gesicht	33
Stamm	40
Extremitäten	69
Expander-Chirurgie	12
Total Teileingriffe	475

Operationen der Wiederherstellungschirurgie im Überblick

Extremitäten-Chirurgie	1998	1999
Gesamtzahl der durchgeführten Operationen (inkl. Teileingriffe)	2153	2578
Gesamtzahl der durchgeführten Operationen (exkl. Teileingriffe)	1353	1503
Notfallmässige Eingriffe (exkl. Teileingriffe)	517	569
Wahleingriffe (exkl. Teileingriffe)	836	934
Ambulant durchgeführte Operationen (exkl. Teileingriffe)	715	783
Stationär durchgeführte Operationen (exkl. Teileingriffe)	638	820

Plastische Chirurgie		
Gesamtzahl der durchgeführten Operationen (inkl. Teileingriffe)	973	1338
Gesamtzahl der durchgeführten Operationen (exkl. Teileingriffe)	795	970
Notfallmässige Eingriffe (exkl. Teileingriffe)	153	127
Wahleingriffe (exkl. Teileingriffe)	562	843
Ambulant durchgeführte Operationen (exkl. Teileingriffe)	166	208
Stationär durchgeführte Operationen (exkl. Teileingriffe)	629	762

Verbrennungs-Chirurgie		
Gesamtzahl der durchgeführten Operationen (inkl. Teileingriffe)	492	475
Gesamtzahl der durchgeführten Operationen (exkl. Teileingriffe)	313	267
Notfallmässige Eingriffe (exkl. Teileingriffe)	10	54
Wahleingriffe (exkl. Teileingriffe)	303	213
Ambulant durchgeführte Operationen (exkl. Teileingriffe)	15	13
Stationär durchgeführte Operationen (exkl. Teileingriffe)	298	254

Spezialsprechstunden (Anzahl Konsultationen)

	1998	1999
Handchirurgie	6151	5565
Plastische- und Verbrennungschirurgie-Chirurgie	5143	5570
Total	11294	11135

Wiederherstellungschirurgie Daten 1999

	Ambulant	Stationär EO, FO, IW, V-IPS	Mehrfach-OPS in gleicher Hospitalisation	Stationär auf anderer Klinik	Total
Extremitäten-Chirurgie					
Notfall-Eingriff	319	219	16	15	569
Wahleingriff	464	344	46	36	890
Konservative Therapie	0	41	0	3	44
Total	783	604	62	54	1503
Plastische Chirurgie					
Notfall-Eingriff	24	77	11	15	127
Wahleingriff	184	510	53	56	803
Konservative Therapie	0	39	0	1	40
Total	208	626	64	72	970
Verbrennungs-Chirurgie					
Notfall-Eingriff	2	84	20	1	107
Wahleingriff	11	33	93	1	138
Konservative Therapie	0	21	0	1	22
Total	13	138	113	3	267

Klinik für Unfallchirurgie

	Tage
Stationäre Patienten	2637
Pflegetage	24310
Aufenthaltsdauer	9.3

Intensivstation

Patienten	738
Pflegetage	2804
Beatmungstage	2172

Operationen

Notfalleingriffe	1684
Neurotrauma	160
Thoracotomien	61
Laparotomien	94
Wirbelfrakturen	175
Beckenosteosynthesen	52
Osteosynthesen obere Extremitäten	404
Osteosynthesen untere Extremitäten	741

Interdisziplinäre Notfallstation

Notfallpatienten	28596
Chirurgie	16768
Medizin	11828
Stationäre Aufnahmen	6507

Wundversorgungen	2292
Gipsverbände	7321

Notfall-Op-Abteilung

Schockraumpatienten	840
Operationen	3319

Klinik für Herz- und Gefäßchirurgie

Eingriffe mit HLM	1998	1999
Kongenitale Vitien	163	118
Klappenvitien (+/- ACBP)	230	311
ACBP	540	495
Übrige	104	159
Subtotal	1037	1083

Kongenitale Vitien ohne HLM	34	25
ACBP ohne HLM	33	59
Übrige Eingriffe ohne HLM	454	522
Gefäßchirurgie	178	225

Pacemaker und Defibrillatoren

Erstimplantationen	127	144
PM/EL-Wechsel/Revisionen	83	80
ICD Implantation	41	44
ICD Wechsel/Revision	10	14
Total	261	282

1. Eingriffe bei kong. Vitien

a) Palliativeingriffe		
AP-Shunt	4	6
PA-Banding	18	6
b) Korrektur ohne HLM		
AIS	16	11
PDA	15	2
Andere	36	
c) Korrektur mit HLM		
ASD/PAVR	60	28
VSD	49	10
VSD+PS	0	4
AV Kanal	13	12

	1998	1999
Fallot	10	8
DOLV	0	0
DORV	3	2
TGA switch	15	7
TGA Senning	0	0
TGA andere	0	1
kong. AS/AI	14	2
PS/PA	0	3
Andere komplexe Anomalien	20	41
Total	273	143

2. Erworbene Vitien/Kh

a) Klappenvitien		
AKE	62	99
AKE+ACBP	50	80
AKE+MKE	3	4
AKE+MKE+ACBP	2	2
AKE+MKR	5	2
AKR	2	0
AKR+MKE	0	0
AKR+MKR	1	1
AKE+MKE+TKR	3	2
Composite Graft	11	8
Composite Graft+MKE	0	0
Reop nach AKR/MKE	0	7
Resektion SAS	1	2
Andere Op an Aortenklappe	0	24
Total	139	231

MKE	13	20
MKR	18	26
MKE+ACBP	13	11
MKR+ACBP	11	13
MKE+TKR	2	1
MKR+TKR	3	1
Prothesenrefixation	0	1
MKE Reop	14	3
Andere	0	10
Total	74	83

TKE	0	0
TKR	4	2
Total	4	2

b) KHK (ACBP isoliert)		
ACBPx1	9	34
ACBPx2	24	40
ACBPx3	58	68
ACBPx4	145	182
ACBPx5	145	159
ACBPx6 und mehr	96	62
ACBP ohne HLM	33	59
Total	510	545

c) KHK (komplexe Op)		
LV-Aneurysmektomie +/- ACBP	11	2
LV-Aneurysmektomie +Infarkt VSD	0	0
Infarkt-VSD + ACBP	2	3
ACBP+ASD	0	7
Total	13	12

d) Varia mit HLM		
Herztumoren	3	2
IHSS	0	2
LE	1	0
HTPL	16	11
Akkzidentelle Hypothermie	4	2
Herztrauma	1	0
Beinreperfusion bei akutem Leriche	-	7
Andere Op	-	25
Total	25	49

	1998	1999
Kombination mit extrakardialer Op		
ACBP+Carotis	28	14
ACBP+BAA	10	5
ACBP+grosse Gefässe	5	17
AKE+ACBP+Carotis	0	5
ACBP+periph. Gefäss	14	0
Total	57	41
e) Thorakale Aorta		
Ersatz Aorta ascendens	23	27
Ao ascendens + AKE	8	7
Ao ascendens + ACBP	6	27
Ao ascendens + AKE+ACBP	10	4
Ersatz Aortenbogen	7	4
Ersatz Aorta descendens	13	14
Ersatz thorakoabdominale Aorta	9	14
Ersatz Aorta asc. + Bogen	0	1
Endoprothese Ao descendens	–	4
Total	76	102
Aortendissektion Typ A	25	23
Aortendissektion Typ B	2	14
f) andere Op		
Perikard	9	7
PM		
AICD		
ACBP		
Total	9	7
g) Bauchaortenaneurysma		
BAA asymptomatisch	37	103
BAA symptomatisch	18	12
BAA rupturiert	15	12
Total	70	127
h) Op Bauchaorta und Beckengefässe		
Bauchaorta	132	
Gerader Graft Bauchaorta	29	21
Y Graft Bauchaorta	4	40
Y Endoprothese Bauchaorta	–	69
Beckengefässe	16	10
Total	181	140
i) periphere Arterien		
A. carotis	31	43
A. subclavia	3	2
A. vertebralis	0	0
Bein-/Armarterien	12	49
Total	46	94
k) verschiedene Op		
Rethorakotomie	115	97
Tracheotomie	57	44
Sternumrevision	91	54
Hämatom/Serom	38	38
andere Thorax Op/Diverse Op	142	22
l) assist devices		
Assist device (VAD)	7	19
IABP	78	200

Ende Departement Chirurgie

Dermatologische Klinik und Poliklinik

Statistik der Dermatologischen Klinik und Poliklinik

Klinik	1999	1998
Hospitalisierte Patienten	984	987
Pflegelage	15211	15314
Durchschnittliche Verweildauer (Tage)	15.5	15.5
Prozentuale Bettenbelegung	77.2	77.7
Teilstationäre Patienten (6 Betten)	2600	1963
Photopherese-Behandlungen	220	134

Poliklinik	1999	1998
Gesamtzahl poliklinischer Patienten	19014*	18190*
Gesamtzahl poliklinischer Konsultationen	71476*	66921*
davon Konsultationen Allergiestation	15526	16031

Allergische Erkrankungen (Allergiestation)¹

Arzneimittel-Allergien	264
Asthma bronchiale, asthmoide Bronchitis usw.	517
Insektengift-Allergien	1054
Nahrungsmittel-Allergien	187
Neurodermitis atopica, Kindereczeme	117
Pollinosis (Rhinitis inkl. Asthma)	1302
Rhinopathia vasomotorica und andere ORL-Affektionen	425
Urticaria und Quincke Ödem	339
Abklärungen bei Allergieverdacht	570

Röntgen-Licht-Laser-Abteilung

Röntgenbehandlungen		
Maligne Krankheiten	2413	2433
Benigne Krankheiten	653	830

Behandlungen mit UVB, UVA, PUVA, photodynamische Therapie	15104	13412
Laser-Behandlungen	801	802

Sozialdienst

Versorgte Patienten	232	295
---------------------	-----	-----

* ohne Privatpatienten

¹ Vorjahreszahlen sind nicht bekannt

Dienstleistungen einzelner Labors der Dermatologischen Klinik

	1999	1998
Allergologisch-immunologisches Labor	12365	17661
Andrologisch-Serologisches Labor	8458	9288
Dermatopathologisches und Immunpathologisches Labor	14931	16691
Epikutantestlabor: getestete Patienten	1'158	1'161
Epikutanteste (Einzelsubstanzen)	95114	99986
Mykologisch-Venerologisches Labor	8945	8541

Diagnosenstatistik

ICD-Text	Total (a)	m (a)	f (a)	Total (s)	m (s)	f (s)
Infektiöse und parasitäre Krankheiten						
Tuberkulose	19	10	9	1	1	0
Bakterielle Zoonosen	2	1	1	1	1	0
Sonstige bakterielle Krankheiten	35	17	18	27	10	17
Primär durch Geschlechtsverkehr übertragene Infektionen	151	128	23	22	20	2
Sonstige Spirochätenkrankheiten	14	7	7	1	0	1
Sonstige Krankheiten durch Chlamydien	0	0	0	0	0	0
Virusinfektionen mit Haut-/Schleimhautläsionen	774	396	378	26	12	14
HIV-Krankheit	3	3	0	1	1	0
Sonstige Viruskrankheiten	1	0	1	0	0	0
Mykosen	737	422	315	19	14	5
Protozoenkrankheiten	1	0	1	0	0	0
Helminthosen	9	5	4	1	0	1
Pedikulose, Akarinoase und sonstiger Parasitenbefall	132	72	60	4	2	2
Neubildungen						
Bösartige Neubildungen an genau bezeichneten Lokalisationen, als primär festgestellt oder vermutet, ausgenommen lymphatisches, blutbildendes und verwandtes Gewebe	439	246	193	108	54	54
Bösartige Neubildungen ungenau bezeichneter Lokalisation	57	32	25	63	32	31
Bösartige Neubildungen des lymphatischen, blutbildenden Gewebes und verwandter Gewebe, als primär festgestellt oder vermutet	139	87	52	46	18	28
In-situ-Neubildungen	45	21	24	5	3	2
Gutartige Neubildungen	1116	395	721	12	4	8
Neubildungen mit unsicherem oder unbekanntem Verhalten	42	18	24	0	0	0
Krankheiten des Blutes und der blutbildenden Organe, sowie bestimmte Störungen mit Beteiligung des Immunsystems						
Koagulopathien, Purpura und sonstige hämorrhagische Diathesen	18	7	11	7	2	5
Sonstige Krankheiten des Blutes/der blutbildenden Organe	1	1	0	0	0	0
Bestimmte Störungen mit Beteiligung des Immunsystems	19	8	11	0	0	0
Endokrine, Ernährungs- und Stoffwechselkrankheiten						
Erkrankungen der Schilddrüse	0	0	0	0	0	0
Durch Diabetes mellitus bedingte Erkrankungen	15	9	6	4	1	3
Krankheiten sonstiger endokriner Drüsen	4	4	0	0	0	0
Sonstige alimentäre Mangelzustände	1	0	1	1	1	0
ICD-Text						
Psychische und Verhaltensstörungen	10	1	9	1	0	1
Krankheiten des Nervensystems	5	3	2	1	1	0
Krankheiten des Auges und der Augenanhangsgebilde						
Affektionen des Augenlides, des Tränenapparates und der Orbita	102	20	82	0	0	0
Affektionen der Konjunktiva	183	98	85	0	0	0
Krankheiten des Ohres und des Warzenfortsatzes	16	8	8	0	0	0
Krankheiten des Kreislaufsystems						
Krankheiten der Arterien, Arteriolen und Kapillaren	106	16	90	2	1	1
Krankheiten der Venen, der Lymphgefäße und der Lymphknoten, anderenorts nicht klassifiziert	152	47	105	20	7	13
Krankheiten des Atmungssystems	1753	813	940	10	4	6
Krankheiten des Verdauungstraktes	92	43	49	4	1	3
Krankheiten der Haut und der Unterhaut						
Infektionen der Haut und der Unterhaut	146	88	58	12	6	6
Bullöse Dermatosen	55	23	32	13	9	4
Dermatitis und Ekzem	4650	2385	2265	24	12	125
Papulosquamöse Hautkrankheiten	913	512	401	83	47	36
Urticaria und Erythem	651	270	381	47	18	29
Krankheiten der Haut und der Unterhaut durch Strahleneinwirkung	539	285	254	11	6	5
Krankheiten der Hautanhangsgebilde	3038	1117	1921	59	21	38
Sonstige Krankheiten der Haut und der Unterhaut	1433	583	850	110	43	67
Krankheiten des Muskel-Skelett-Systems						
Arthropathien	1	0	1	0	0	0
Systemkrankheiten des Bindegewebes	54	17	37	15	5	10
Krankheiten der Weichteilgewebe	14	7	7	0	0	0
Osteopathien und Chondropathien	0	0	0	0	0	0



Krankheiten des Urogenitalsystems

Sonstige Krankheiten des Harnsystems	66	65	1	1	1	0
Krankheiten der männlichen Genitalorgane	132	132	0	4	3	1
Krankheiten der Mamma	1	1	0	0	0	0
Entzündliche Krankheiten des weiblichen Genitaltraktes	8	0	8	0	0	0
Nichtentzündliche Krankheiten des weiblichen Genitaltraktes	7	0	7	0	0	0

Schwangerschaft, Geburt und Wochenbett

	11	0	11	0	0	0
--	----	---	----	---	---	---

Angeborene Fehlbildungen, Deformitäten und Chromosomenanomal.

	310	128	182	16	7	9
--	-----	-----	-----	----	---	---

Bisher nicht klassifizierte Symptome und abnorme klinische und Laborbefunde

	193	80	113	20	8	12
--	-----	----	-----	----	---	----

Verletzungen, Vergiftungen und bestimmte andere Folgen äusserer Ursache

	1613	732	881	88	37	51
--	------	-----	-----	----	----	----

Äussere Ursachen von Morbidität und Mortalität

	7	3	4	0	0	0
--	---	---	---	---	---	---

Faktoren, die den Gesundheitszustand beeinflussen und zur Inanspruchnahme des Gesundheitswesens führen

	2108	1057	1051	39	20	19
--	------	------	------	----	----	----

Gesamt	22143	10423	11720	1152	543	609
---------------	-------	-------	-------	------	-----	-----

Departement Frauenheilkunde

Klinik für Gynäkologie

Ambulante Statistik

I. allgemeine gynäkologische Poliklinik	1999	1998
Anzahl Konsultationen	7426	8286
davon: 448 externe oder interne Konsilien;		
821 Erst-Konsultationen;		
772 Notfälle (ungeplante resp. kurzfristig geplante Konsult.)		
889 Beratungssprache bei Konfliktschwangerschaften		

II. Kolposkopie / Laser-Sprechstunde

Anzahl Konsultationen (neue Pat. 134)	1466	1684
---------------------------------------	------	------

III. Gynäkologische Ultraschall-Sprechstunde

Anzahl Untersuchungen	3271	3428
-----------------------	------	------

IV. Urodynamische Sprechstunde

Anzahl diagnostischer Prozeduren (neue Pat. 305) (Tonometrie, Perinealsonographie, usw.)	1836	1612
---	------	------

V. Gynäkologisch-onkologische Sprechstunde

Anzahl Konsultationen (neue Pat. 107)	2229	2086
ambulante Chemotherapie	216	188

VI. Senologische Sprechstunde

Anzahl Konsultationen (neue Pat. 214)	652	608
---------------------------------------	-----	-----

Total (I.–VI.)	16880	17892
-----------------------	--------------	--------------

VII. Konsiliarischer Dienst an der psychiatrischen Klinik

Total	68	77
--------------	-----------	-----------

VIII. Interdisziplinäre Konsultationen auf der radio-onkologischen Poliklinik

Total	243	280
--------------	------------	------------

IX. Sozialdienst

erbrachte Dienstleistungen: Rehabilitation: 3; Erholung: 91; Spitex: 45; Pflegeheim: 6; Verlegung: 5; Transporte: 1; Versicherungen: 24; Finanzierungen: 4; Arbeit u. Bildung: 4; Zusammenarbeit mit Ämtern, Behörden und Beratungsstellen: 12; Ehe- u. Familienberatung: 9; Krankheitsbewältigung: 2; Sterbegleitung: 1; Wohnberatung: 6; Altersheim: 1; Hilfsmittel: 2; psychosoziale Beratung: 3; wirtschaftliche Situationsberatung: 8

Erfasste Patientinnen		
0–20 Jahre	1	2
21–40 Jahre	33	46
41–AHV-Alter	77	125
AHV-Alter	72	98
Total	183	271

Stationäre Statistik

A. Kennzahlen	1999	1998
Eintritte:	3172	3000
Pflege tage:	13142	13072
Aufenthaltsdauer / Pat.:	4,2	4,4
Anzahl operative Eingriffe:	5130	5068

B. Erkrankungen

I. Blutungsanomalien		
perimenopausale uterine Blutungsstörungen	98	110
als relevante Nebendiagnose	87	*28
Postmenopausenblutung	64	67
als relevante Nebendiagnose	35	*12
primäre Amenorrhoe	0	0
sekundäre Amenorrhoe	0	2
Total	284	219

II. Erkrankungen der Cervix uteri

gutartige Portioveränderungen (Ektopie, kolp. Befund)(ND: 17)	18	17
HPV in rel. ND	6	1
Zervixpolyp (ND: 6)	13	11
Zervixmyom	1	3
Zervixdysplasie (CIN I-II)[rel ND: 13]	46	44
Zervixdysplasie (CIN III)[rel. ND: 12]	66	34
Zervixkarzinom Ia (Ia1, Ia2)	7	7
Zervixkarzinom Ib	10	6
Zervixkarzinom II	16	11
Zervixkarzinom III	2	7
Zervixkarzinom IV	5	3
Zervixkarzinom insgesamt	40	34
Zervix-Karzinom als relevante ND	13	2
Wiedereintritt wegen bereits bekanntem Zervixkarzinom	20	16
andere Erkrankungen der Zervix [rel ND: 13]	19	32
Total	282	228

III. Erkrankungen des Corpus uteri

Adenomyosis uteri (ND: 5)	6	2
Missbildungen des Uterus (ND: 8)	10	14
Uterus myomatosis (ND: 67)	153	100
Endometritis	2	2
Corpuspolypen (ND: 13)	63	80
Endometrium-Hypertrophie (ND: 10)	25	19
einfache Hyperplasie (ND: 6)	18	27
Fistel, vesiko-uterin, ND	1	0
komplexe atypische Hyperplasie / TIS (ND: 2)	4	4
Korpuskarzinom Ia	4	4
Korpuskarzinom Ib	8	6
Korpuskarzinom Ic	3	1
Korpuskarzinom II	3	5
Korpuskarzinom III	1	8
Korpuskarzinom IV	0	2

	1999	1998
Korpus-Karzinom insgesamt (ND: 6)	25	26
Wiedereintritt wegen bereits bekanntem Korpuskarzinom	3	6
andere benigne Uteruserkrankungen (ND: 17)	55	34
andere maligne Uteruserkrankungen	2	4
Windmole	18	22
Total	404	366

IV. Erkrankungen der Adnexe

Adnexitis / Salpingitis	20	17
Tubo-Ovarialabszess, Pyosalpinx	15	13
Saktosalpinx	8	14
gutartige Ovarialtumoren (ND: 34)	86	94
Ovarialkarzinom Ia	10	2
Ovarialkarzinom Ib	0	0
Ovarialkarzinom Ic	4	4
Ovarialkarzinom IIa	0	1
Ovarialkarzinom IIb	0	10
Ovarialkarzinom IIc	4	2
Ovarialkarzinom III	57	50
Ovarialkarzinom IV	4	5
Ovarialkarzinom insgesamt (ND: 6)	79	74
Therapie bei Ovarial-Karzinom, adjuvante 144; operierte 20	164	138
Tubenkarzinom (ND: 1)	6	19
Borderlinetumor des Ovars (ND: 2)	6	3
andere benigne Adnexerkrankungen	63	51
andere maligne Adnexerkrankungen	19	15
Total	545	512

V. Erkrankungen von Vulva und Vagina

Vulvitis / Kolpitis	37	51
Fistel, rektovaginal 1; vesiko-vaginal: 3	4	5
Herpes genitales	1	1
Bartholinitis	12	13
Bartholin'sches Empyem: 14; B.- Zyste 26	30	8
HPV vulvär	3	2
gutartige Tumoren von Vulva/Vagina	7	4
VAIN III	1	0
Vulvakarzinom 0 (in situ / Bowen / nicht invasiver Paget)	6	12
Vulvakarzinom I	3	4
Vulvakarzinom II	5	1
Vulvakarzinom III	1	1
Vulvakarzinom IV	0	1
Vulvakarzinom insgesamt (ND: 1)	10	7
Vaginalkarzinom (alle Stadien) insgesamt	1	1
Wiedereintritt wegen bekanntem Vulvakarzinom	3	2
Melanom/Sarkom Vulva/Vagina	5	2
andere Erkrankungen von Vulva/Vagina (Abszess usw.)	60	49
Total	189	164

VI. Lageveränderungen und Inkontinenz

Descensus uteri I und II, III (Totalprolaps) (ND: 18)	38	28
Zystozele (operationsbedürftig)	40	34
Rektozele (operationsbedürftig)	29	22
Enterozele	9	12
Prolaps des Scheidenstumpfes (ND: 4)	11	8
Stressinkontinenz I	12	24
Stressinkontinenz II-III	36	40
Urge-Inkontinenz motorisch	11	11
Urge-Inkontinenz sensorisch	0	1
gemischt Urge-/Stress-Inkontinenz	10	31
neurogene Inkontinenz	2	3
Überlauf-Inkontinenz/Stuhlink	2	10
andere Inkontinenzursachen (Fisteln, Missbildungen)	6	8
Total	206	232

VII. Sonstige Diagnosen

Missbildungen der Genitalorgane (MRK-Syndrom: 3)	6	2
Verletzungen der Genitalorgane	4	0
primäre Sterilität / Infertilität	34	24
sekundäre Sterilität / Infertilität	20	15
Extrauteringravidität (Tubarabort: 50; zervikal.: 4)	50	57
unerwünschte Gravidität	401	430
Frühaborte (bis 16. SSW, sept. Abort: 1)	268	232

	1999	1998
abortus imminens	34	42
sonst. Früh-Schwangerschafts-Diagn. (Hyperemesis, UB-Schmerzen)	66	72
Endometriose	54	30
primäre Dysmenorrhoe	7	14
sekundäre Dysmenorrhoe	5	7
unklare Abdominalbeschwerden	59	42
wahrscheinlich psychosomatische Beschwerden	1	5
andere psychische Erkrankungen in der ND	40	18
Adhäsionen (operativ bestätigt)	115	63
Sterilisationswunsch	109	130
Fettschürze (nur als Operationsindikation)	0	1
Pelveoperitonitis	2	2
Appendicitis	0	4
Peritoneal-Ca.(23) & metastasierendes Ca. unbek. Herkunft (11)	34	12
andere extragenitale Erkrankungen im Abdominalbereich	36	35
Hernien	13	4
Dyspareunie	6	6
Kondylome (alle Lokalisationen) (HPV)	36	42
Aszites	27	25
Allergie als ND	61	56
HIV-Positiv, ND	23	26
manifeste AIDS-Erkrankung	6	7
Total	1517	1403

VIII. Erkrankungen der Mamma

entzündliche Erkrankungen der Mamma (ND: 3)	13	24
Anlage- und Formfehler (nur als Operations-Indikation)	13	4
gutartige Mammatumoren, MCF, Papillome (ND: 7)	51	48
Fibroadenom	5	16
Carcinoma in situ / Mastopathie Grad III (ND: 4)	12	8
Sarkom	1	0
Mammakarzinome (erstmalig codiert: 83)	241	215
T1	53	65
T2	94	102
T3	24	9
T4	70	39
NO	85	79
N1	125	103
N2	15	19
N3	1	4
M0	171	148
M1	37	49
Wiedereintritt wegen bereits bekanntem Mammakarzinom	158	112
Mamma-Karzinom als ND	31	23
Mikroverkalkungen (ND: 5)	27	45
andere Erkrankungen und Befunde der Mamma (ND: 24)	71	84
Total	1308	1196

IX. Total (B. I – VIII)

4735 4320

Operationen, stationäre Eingriffe

I. abdominale Operationen	1999	1998
Pelviectomie(vordere o. hintere Exenteration)	1	1
erweiterte Hysterektomie (Wertheim-Op.; TeLinde: 3)	10	8
totale Hysterektomie mit/ohne Adnexe	133	138
Lymphonodektomien, pelvin (25) und paraaortal (6)	31	52
Tumorbubbling	11	11
Zervixstumpf-Entfernung	0	2
konservative Myom-Operation	15	11
Kolpektomie, partielle	1	2
Operation an den Adnexen	107	101
Vagina-Beckenbodenfixation(Sakropexie)	2	2
paravaginale Kolpopexie, transabdominal	8	11
Revisionslaparotomie	8	5
second look Laparotomie	9	9
Appendektomie (inkl. Gelegenheitsappendektomie)	24	27
Hernienplastik (Zystozele 1,inguinal 2; Bauchdecke: 3 ;		
Narbenhern. 1, umbilikal: 3)	10	7
Dünn- o. Dickdarmresektion	13	3
Enterostomie	1	1
Darm-Anastomosen	1	1



	1999	1998
Netzresektion	31	28
Adhäsiolyse	38	36
EUG-Operationen (Salpingotomie / Salpingektomie)	0	2
abdominale Sterilisation	8	1
Metroplastik	1	2
Neovagina nach Vecchiotti, abdomino-vaginal	1	0
Ureter-Operation (Anastomose, Reimplant., U.-Vesikal-Plastik)	4	5
Probelaparotomie (davon bei Karzinom: 34)	71	52
Peritonealbiopsien	16	8
Fistelverschluss (vesiko-vaginal)	1	0
verschiedene abdominale Eingriffe, sowie Eingriffe in anderen Fachgebieten	37	32
Total	593	565

II. Laparoskopien

rein diagnostisch: (offen: 6; mit folgender Laparotomie: 18)	49	68
Vorgehen mit diagn.-therap. Laparoskopie (davon offen: 9)	146	101
diagnostische Laparoskopie mit Chromopertubation (offen:1)	28	33
laparoskopische Sterilisation (davon offen: 1)	101	128
therapeutische Laparoskopie:	304	234
Salpingektomie: 26 (bei EUG 12); Salpingotomie: 17 (bei EUG: 11); Adnexektomie: 37; Ovarrektomie: 12; ovarerhaltende Op. 100; Adhäsiolysen: 73; Myomektomie: 4; Appendektomie: 3; Punktion & Biopsie: 27; Lymphonodektomie pelvin: 1; Hysterektomie: 1; assistierte Hyst: 4; Neovagina nach Vecc.: 2 davon offene therap. L. bei : EUG 1; Adnexekt. 1; Zystenop. 5; Adhäsiolyse: 3; Tumor : 1; Lymphozele: 1	14	14
Total	628	564

III. hysteroskopische Operationen

rein diagnostische Hysteroskopien	256	269
diagnostisch-therapeutische Hysteroskopien	51	52
Polypentfernungen	26	16
Endometrium-Ablation	5	18
Myomektomien	14	21
sonstige therapeut. Hysterosk. (Septum:2; IUD: 2; Biopsie: 6)	10	7
Total	362	383

IV. Vaginale Operationen

Hysterektomie ohne Adnexoperation	59	44
Hysterektomie mit Adnexoperation	19	6
davon: laparoskop. assistiert	4	0
davon: mit Hemisektion und Morcellament	7	5
Tubensterilisation	1	1
Diaphragmaplastik	59	21
Kolpoperineoplastik	51	32
Cerclage	1	1
Nachresektion, Portio	2	0
andere Prolapsoperationen, Enterozelenversorgung und sakrospinale Fixation (nach Richter 2)	26	25
rekto-vaginal-Fisteloperationen	1	2
Curettagen	359	342
Polypabtragungen	36	50
Messerkonisation	70	62
LEEP-Konisation (1), LLETZ-K.(4)	5	9
Introitus- u. Vaginal-Plastik^	10	3
diverse Eingriffe, Biopsien usw (IUD-Einlage: 90)	231	216
Lasertherapien, Portio,	2	0
Abort- und Saugkürettagen	270	260
vaginale Abruption	391	426
Nachcurettagen	14	22
partielle Zystektomien	2	0
Urethroplastik	0	1
sonstige Blasenoperationen	4	3
Total	1624	1531

V. Operationen an Vulva, Damm, Leistengegend

Vulvektomien	4	3
erweiterte Vulvektomie mit inguinofemorale Lymphonodekt	4	3
Lymphonodektomien inguinal (alleine)	4	5
Vulvoplastik	6	3
Exzision Zysten/Abszesse Vulva	19	12
Marsupialisation	31	18

	1999	1998
Exzision sonstiger Tumoren	2	8
Biopsien an der Vulva	19	33
Inzisionen Vulva	20	21
Lasertherapie an Vulva / perianal, grössere ausgedehnte	38	40
Total	147	149

VI. Inkontinenz-Operationen und Urogynäkologie

abdom. Kolposuspension (Burch Cowan)	15	20
vaginale Kolposuspension	16	36
Schlingenoperation (TVT)	22	0
Total	53	56

VII. Operationen an der Brust

Befund-Exzision bei benignen Tumoren	98	136
Abszessinzisionen, Milchgangsexzisionen nach Urban	18	13
Brust erhaltende Operationen bei malignen Tumoren		
Tumorexzision / Quadrantresektion mit axillärer Ausräumung	33	31
Tumorexzision / Quadrantresekt. ohne Axilla	49	51
modifiziert radikale Mastektomie mit axillärer Ausräumung	48	58
einfache Mastektomie	4	10
subkutane Mastektomie	0	2
axilläre Lymphonodektomie (allein)	15	22
Reduktionsplastik	15	6
onkoplastische Operation	2	0
sonst. plastische Op./Rekonstruktion an Mamma/Mamille	3	0
Fistelentfernung	1	0
Expanderprotheseneinlage	3	4
Mamma-Prothesenimplantation	6	3
Mamma-Prothesenentfernung	0	3
andere Eingriffe an der Mamma	23	56
Total	318	395

VIII. Übrige stationäre Eingriffe und Untersuchungen

Operationen an Bauchdecke (davon Abdominoplastik: 1)	15	15
Operationen Thoraxwand (Atherom, Lokalrezidiv, usw.)	0	11
Operationen sonst. Lokalisat. Haut	10	24
Zystoskopien / Rektoskopie	52	53
Pleurapunktion / Aszitespunktion	30	21
zytostatische Infusionstherapie bei Karzinom (Zyklen)	314	231
Total	1405	1425

IX: Total (C. I – VIII)

5130 5068

Klinik für Endokrinologie

Hormon- und Sterilitätssprechstunde	1999	1998
Patienten	1138	1103
Konsultationen	6475	5973

Familienplanung

Patienten	2257	2437
Konsultationen	5780	6280

Sexualmedizin

Patienten	132	117
Konsultationen	354	348

Total

Patienten	3527	3657
Konsultationen	12609	12601

Diagnosen

Primäre Amenorrhö	13
Sekundäre Amenorrhö	105

	1999
Oligomenorrhö	70
Dysfunktionelle Blutungen	34
Andere Zyklusstörungen	18
Anorexia mentalis	11
Transsexualität	6
Genitalmissbildungen	2
Testikuläre Feminisierung	1
Andere Endokrinopathien	10
Dysmenorrhö	4
Prämenstruelles Syndrom	5
Endometriose	33
Galaktorrhö	8
Hyperprolaktinämie	69
Prolaktinom	11
Hirsutismus	111
Androgenetische Alopezie	22
Polyzystische Ovarien	51
Klimakterium praecox	27
Postmenopausales Syndrom	111
Primäre Sterilität	426
Sekundäre Sterilität	156
Habituellem Abort	31
Sexualstörungen	132

Diagnostische und therapeutische Massnahmen

Hysterosalpingographien	46
Ultraschalluntersuchungen	4043
Hysterohydrosonographien	52
Postkoitaltests	219
GnRH-Tests	1
ACTH-Tests	3
Dexamethason-Hemmtests	3
Zervixindex	119
Clomidbehandlungen	117
Gonadotropinbehandlungen	192
Ovulationsinduktionen	309
Hormonsubstitutionen	377
Endometriosebehandlungen	19
Inseminationen	52
Transvaginale Punktionen	133
In-vitro-Fertilisationen (IVF)	37
ICSI	96
MESA/TESE	13
Embryotransfers	190
Schwangerschaftskontrollen	96
IUP-Einlagen	138
Depotkontrazeptiva	719

Laboruntersuchungen	1999	1998
FSH	1828	1904
LH	1646	1672
Prolactin	1855	1851
Estron	72	83
Estradiol	1521	1772
Estradiol direkt	805	736
Progesteron	1003	1093
17-Hydroxyprogesteron	391	421
Testosteron	1531	1564
freies Testosteron	867	855
Dihydrotestosteron	189	192
Androstendion	537	514
DHEAS	866	1182
Androstandiogluconid	81	169
Estriol unkonjugiert	1073	1175
HPL	537	–
HCG	1153	977
AFP	59	1281
Beta-HCG	1068	87
freies Beta-HCG	22	1165
Phospholipide	88	19
Phosphatidylglycerol	11	109
Spektralanalysen	425	10
SHBG	96	541

	1999	1998
Glycodelin	96	96
Endothelin	61	987
Spermienantikörper	288	284
Spermienaufbereitungen	350	354
Spermiogramme	492	514
Fructose	622	169
Zink	624	156
MAR-Tests	120	141
Alpha-Glucosidase	48	60
IVF / ICSI	133	154
ICSI	96	104
Zygotenkryokonservierungen	51	68
Spermakryokonservierungen	52	63
Thawings	89	87
Total	20846	22609

Klinik und Poliklinik für Geburtshilfe

A. Allgemein	1999	1998
I. Frequenz		
Zahl der entbundenen Frauen	2042	1947
Davon ambulant entbunden	29	23
Zahl der geborenen Kinder	2128	2019
Zwillingsgeburten	78	62
Drillingsgeburten	4	5
Vierlingsgeburten	0	0
Erstgebärende	1006	916
Mehrgebärende	1036	1031

II. Kindslagen und -einstellungen

a) bei Einlingen		
Schädellagen	1843	1745
Beckenendlagen	109	113
Quer- oder Schräglagen	8	22
b) bei Mehrlingen		
Schädellagen	119	96
Beckenendlagen	40	32
Quer- oder Schräglagen	9	11

III. Entbindungsmodus

a) bei Einlingen		
Spontan	1173	1171
Sectio caesarea	557	524
Vakuum	191	147
Forceps	25	29
Bracht, Manualhilfe, Extraktion	14	9
a) bei Mehrlingen		
Spontan	25	31
Sectio caesarea (bezogen auf Geburten)	66	43
Vakuum	8	9
Forceps	1	4
Bracht, Manualhilfe, Extraktion	3	4

B. Hospitalisationsindikationen in der Schwangerschaft

Eintritt	842	826
Frühgeburtsbestrebungen, vorz. Wehen, Cervixinsuffizienz	205	128
Terminüberschreitungen	56	84
Blutungen (Plaz. praevia, Randsinusblutungen u.a.)	55	66
Diabetes mellitus, Gestationsdiabetes	24	23
Intrauterine Mangelentwicklungen	30	36
Mehrlinge	48	47
Infektionen	33	14
Fetale Entwicklungsstörungen	19	28
Hypertensive Schwangerschaftserkrankung	19	21

	1999	1998
Blutgruppeninkompatibilität	15	0
vorzeitiger Blasensprung	145	71
IUFT	14	15
Abortus imminens	31	10
Andere	148	379

C. Diagnostische und therapeutische Massnahmen in der Schwangerschaft

Amniocentesen, Chorion- u. Plazentabiopsien, Cordocentesen	434	493
Ultraschalluntersuchungen	15932	15373
davon: US-Biometrien	12316	12118
Doppler	3616	3255

D. Operative Eingriffe

I. Operative Eingriffe in der Schwangerschaft

Cerclagen	30	24
Totaler MM-Verschluss	15	32

II. Operative Eingriffe bei Geburt

Sectio caesarea	623	567
Vakuum	199	153
Forceps	26	26
Sterilisation bei Sectio	79	75

E. Massnahmen bei Geburt

Geburtseinleitungen	333	370
Cardiotokogramme (extern und/oder intern)	2042	1901
Mikroblut bei path. CTG	80	22

F. Geburtskomplikationen

Pathologisches CTG		
Eröffnungsphase	85	103
Austreibungsphase	140	125

G. Wochenbett

Wochenbett nach Geburt im USZ	2013	1924
Wiedereintritt in Wochenbett	104	63
Eintritt in Wochenbett nach externer Geburt	80	67

H. Stillstatistik

Voll gestillt haben	88.4%	82.4%
Teilweise gestillt haben	4.6%	4.7%
Nicht gestillt haben	7.0%	11.1%

I. Kinder

	1999	1998
Zahl der Neugeborenen	2128	2019
Geschlecht weiblich	1059	989
männlich	1069	1030
Gewichte		
a) 2500 g und mehr	1757	1654
b) 2000–2499 g	142	156
c) 1500–1999 g	88	100
d) 1000–1499 g	87	57
e) unter 1000 g	54	52
f) unter 1500 g insgesamt = 6.6% (5.4%)	141	109
Gestationsalter		
unter 28 SSW: 2.3%	48	35 = 1.8%
unter 34 SSW: 10.7 %	227	167 = 8.6%
unter 37 SSW: 20.1 %	428	350 = 18.0%
Gestationsalter > 28 SSW und Kindsgewicht < 10. Perzentile: 11.3 %	241	178 = 8.8%
Asphyxiehäufigkeit (Apgar 1- 4):		
a) nach 1 Minute	144	180
b) nach 5 Minuten	52	54
c) nach 10 Minuten	46	48
Nabelschnurarterie-Blutgasanalysen (+ nur Nabelschnurvene)	2013	1918
pH-Nabelschnurarterie		
a) < 7.000	8	19
b) 7.000–7.049	14	19
c) 7.050–7.099	49	43
d) 7.100–7.149	157	133
e) 7.150–7.199	338	301

f) 7.200–7.249	568	513
g) > 7.249	879	890
alle pH		
h) < 7.100	n = 71 = 3.5%	81 = 4.2%
i) < 7.150	n = 228 = 11.3 %	214 = 11.2%

J. Geburtshilfliche Poliklinik

	1999	1998
Konsultationen (ohne Ultraschall)	8920	9111
Sozialdienst		
erfasste Patientinnen total	238	242
00–20 Jahre	27	21
21–40 Jahre	198	213
41–65 Jahre	13	6
> 65 Jahre	0	2



Klinik für Neonatologie

Übersicht über Patienten

	1999				1998			
	Total	im USZ geboren	†	%	Total	im USZ geboren	†	%
Neue Eintritte	588	517	32	5,4%	613	519	19	3,1%
Mädchen	272	240	9	3,3%	267	226	5	1,9%
Knaben	316	277	23	7,3%	346	293	14	4,0%
Gestationsalter (Wochen)								
unter 28	46	43	21	45,6%	20	19	2	10,0%
28–31 6/7	100	96	5	5,0%	87	83	8	9,2%
32–36 6/7	250	235	3	1,2%	278	255	4	1,4%
37–41 6/7	188	140	3	1,6%	223	161	5	2,2%
42 und mehr	4	3	0	0,0%	5	1	0	0,0%
Geburtsgewicht (g)								
500 und weniger	4	4	4	100,0%	0	0	0	0,0%
500–999	48	44	17	35,4%	31	30	4	12,9%
1000–1499	89	83	6	6,7%	60	58	4	6,7%
1500–1999	90	84	0	0,0%	110	100	5	4,5%
2000–2499	135	125	1	0,7%	151	137	1	0,7%
2500–2999	88	75	1	1,1%	110	91	2	1,8%
3000–3499	71	54	2	2,8%	85	59	2	2,4%
3500–3999	49	35	1	2,0%	38	27	0	0,0%
4000–4499	11	10	0	0,0%	23	15	1	4,3%
4500 und mehr	3	3	0	0,0%	5	2	0	0,0%
Mehrlinge								
Zwilling A	55	52	0	0,0%	46	44	1	2,2%
Zwilling B	62	59	1	1,6%	47	44	0	0,0%
Drillinge	12	12	0	0,0%	15	15	0	0,0%
Vierlinge	0	0	0	0,0%	0	0	0	0,0%

Diagnosen, Klinik für Neonatologie

	1999	1998
Atmung		
Transitorisches Atemnotsyndrom	264	269
Hyaline Membranerkrankheit	48	30
Atemnotsyndrom ohne bekannte Ursache	30	30
Mekonium-Aspiration	6	2
Pneumothorax	19	3
Interstitielles Emphysem	12	3
Chronische Lungenkrankheit des Frühgeborenen	44	32
Apnoe-Anfälle (behandlungsbedürftig)	104	62
Lungenhypoplasie	3	6
Herz		
Angeborener Herzfehler	35	41
davon vor der Geburt diagnostiziert	6	9
Rhythmusstörungen	5	7
Offener Ductus Botalli (mit Indocid behandelt)	26	20
Persistierender foetaler Kreislauf	5	2
Nervensystem		
Hydrozephalus	4	6
Myelomeningozele	3	0
Subependymale Blutung	88	49
Intraventrikuläre Blutung	51	21
Posthämorrhagischer Hydrozephalus	1	3
Intraparenchymatöse Blutung	5	3
Porencephalie	3	1
Periventrikuläre Leukomalazie	1	3
Hypoxische Enzephalopathie	2	5
Armparese	0	1
Kopf		
Gaumenspalte	3	1
Lippen-Kiefer-Gaumenspalte	10	3
Retinopathie (Stadium I)	22	12
Retinopathie (Stadium II)	16	13
Retinopathie (Stadium III)	1	2

	1999	1998
Magen-Darmtrakt		
Nekrotisierende Enterokolitis	13	6
Leistenhernie	4	7
Darmatresie	4	3
Nieren/Genitale		
Zystennieren	2	2
Nierenagenesie	0	1
Hydronephrose	6	3
Infektionen		
Bakterielle Sepsis	22	29
Meningitis	2	1
Harnwegsinfekt	2	5
HIV-positive Mutter	6	4
Toxoplasmose (behandelt, asymptomatisch)	1	12
Stoffwechsel/Innere Drüsen		
Hypoglykämie	33	66
Hämatologie		
Rhesus-Inkompatibilität	5	11
ABO-Inkompatibilität	4	4
Polyglobulie (Hämodilution)	5	2
Extremitäten		
Klumpfuß	1	2
Missbildungen/Syndrome		
Total Missbildungen / Syndrome	116	93
Trisomie 13	1	
Trisomie 18	0	4
Trisomie 21 (Down-Syndrom)	8	3
Zwerchfellhernie	5	2
Gastroschisis	3	2
Omphalocele	0	1

Varia	1999	1998
Drogenentzug beim Kind	10	5
zusätzlich auf der Wochenbettstation	3	7
Feto-fetales Transfusionsyndrom	8	4

Therapeutische Massnahmen (Anzahl Kinder)

Intubation im Gebärsaal	24	31
Volumen im Gebärsaal	26	56
Nabelvenenkatheter im Gebärsaal	5	5
Nasen-CPAP im Gebärsaal	100	62
Aszitespunktion im Gebärsaal	1	1
Pleurapunktion im Gebärsaal	6	1
Maschinelle Beatmung	55	58
davon Hochfrequenz-Oszillation	16	20
Beatmungstage	212	331
Nasen-CPAP	146	122
Tage Nasen-CPAP	1150	1143
Nabelvenenkatheter in der neon. Intensivstation	20	22
Nabelarterienkatheter	105	105
Zentralvenöser Katheter	82	74
Pleuradrainage	16	3
Partielle Austauschtransfusion	5	0
Austauschtransfusion	0	1
Bluttransfusion(en)	48	74
Anzahl Transfusionen	117	77
Surfactant-Gabe	31	26

Ende Departement Frauenheilkunde

Departement für Innere Medizin

1. Departementale Einheiten

Notfallstation	1999	1998
Zahl der Patienten (ambulant)	9161	8093
Zahl der Patienten (stationär)	2667 (279 IPS)	2315 (285 IPS)
Total Patienten	11828	10408
Zahl der betreuten Angehörigen	10101	9684

Abklärungsstation

	1999	1998
Zahl der Patienten	1949	1944

Medizinische Kliniken A und B

	1999	1998
Zahl der Patienten (ohne Abklärungsstation)	5259	5190
Total	7208	7134
davon Männer	4595	4548
davon Frauen	2613	2586

2. Medizinische Kliniken

	1999	1998
Pflegetage total:	57'459	55'389
Durchschnittliche Bettenbelegung (ohne IPS)	89,6%	92%
	(auf 165 Normalbetten, 53'954 Pflegetage)	
Bettenbelegung mit IPS	89,4%	
	(auf 176 Betten inkl IPS, 57'459 Pflegetage)	
Bettenbelegung IPS	87,3 %	
	(auf 11 Betten IPS, 3'505 Pflegetage)	
Mittlere Aufenthaltsdauer (Tage)	8,0	7,8

3. Medizinische Intensivstation

	1999	1998
Anzahl Patienten	1212	1196
Anzahl Pflegetage	3207	3345
davon Beatmungspflegetage	1411	1315
Durchschnittliche Bettenbelegung		
bezogen auf alle Betten (12)	73%	76%
bezogen auf betriebene Betten (11,2 / 11,4)	78%	80%
Durchschnittliche Aufenthaltsdauer (Tage)	2,6	2,8

4. Medizinische Poliklinik

1. Allgemeininternistisches Ambulatorium

	1999	1998
Gesamte Zahl der Patienten	40850	41921
Männer	22467	23057
Frauen	18383	18864

Personalärztlicher Dienst

Zahl der Patienten	1977	2120
Zahl der Konsultationen	6143	6547

Forensischer Konsiliardienst

Zahl der Patienten	1551	1811
Zahl der Konsultationen	4652	5433

Konsiliardienst im Hause

Zahl der Patienten	281	302
Zahl der Konsultationen	562	604

Ernährungsberatung	1999	1998
Zahl der Konsultationen	620	930
2. Tagestherapie	1999*	1998
Bluttransfusionen		211
Intravenöse Infusionen (Zytostatika, Antibiotika)		1255
Aderlässe		97
Antabusreaktionen		16
Injektionen (i.m./i.v.)		260
Wundbehandlungen bei Durchblutungsstörungen		454
Diverse Untersuchungen (Blutentnahmen, CAPD-Wechsel, Inhalationen, Gewichtskontrollen, Urin-Kontrollen, spez. Tests)		3724
Lagerungen und Überwachungen		137
Lungenfunktionen (kleine)		845
Instruktionen bei Patienten, Port-A-Cath.-Pat.		118

*nicht mehr separat ausgewiesen, erfolgt nach ganz anderen Kriterien (LEP).

5. Abteilung Angiologie

	1999	1998
Neue Patienten	2306	2494
Konsultationen insgesamt	4812	5134
(ohne neue Patienten)		
davon Konsilien	283	315
Chirurgisch-angiologische Sprechstunde	53	54

Laborleistungen

Oszillogramme	3879	4246
Doppler-Sonographie	4091	4996
Duplex-Sonographie	3243	2462
Duplex-gesteuerte Aneurysma sp. Kompressionen	51	16
Laufband-Ergometrie	20	17
Mikrozirkulationsuntersuchungen	207	583
Intravenöse Infusionen	533	494
Verbandwechsel/Lokalpflege	450	387
Stationäre Patienten BWII und IW	396	385

Kathetereingriffe

Perkutane transluminale Angioplastien (gesamt)	762	877
Peripherie	622	651
Nierenarterien	30	35
Lokale Thrombolyse, perkutane Thrombenextraktionen	110	109
Stents	90	82

6. Abteilung Endokrinologie und Diabetologie

	1999	1998
Endokrinologische Sprechstunde		
Anzahl Patienten	635	530
Anzahl Konsultationen	1226	1017
davon Neuzuweisungen	312	251

Diabetes-Sprechstunde

Anzahl Patienten	702	568
Anzahl Konsultationen	1951	1714
davon Neuzuweisungen	243	196
Diabetes-Fuss-Sprechstunde	22	18

Beratung durch Diabetesschwester	3100	2865
Beratung durch Ernährungsberaterinnen	2054	2170

Konsilien Endokrinologie	657	509
Konsilien Diabetologie	3626	3050
externe Konsilien	82	103
Telefonische Konsilien Endokrinologie/Diabetologie	3003	2176

Endokrinologie/Diabetes-Visite DIM	264	271
Nuklearmedizin Fallbesprechung	152	202
Hypophysen-Kolloquium	73	–
Schilddrüsen-Sonographie	104	60

	1999	1998
Feinnadelpunktionen Schilddrüse	21	13
Autonome Funktionsteste (ProSci Card/ROM)	28	36
Körperfettmessungen	38	42

Laborbestimmungen

Blutzucker	481	318
oGTT/Blutzucker-Tagesprofile	69	41
Hb A1c	1957	1667
Urinalbumin/Kreatinin	374	304
hGH	149	122
IGF I	327	191
Insulin	225	–
C-Peptid	313	–
17-Ketosteroide	22	17
17-Hydroxycorticoide	20	17
Plasmacortisol	365	267
Urin-Cortisol	74	44

7. Abteilung Gastroenterologie

	1999	1998
Konsultationen total	9146	8750
Konsultationen ambulant	n.a.	6144
Konsultationen stationär	n.a.	3606
Gastroentero-/Hepatologische Konsilien (intern)	1325*	1821
Gastroentero-/Hepatologische Konsilien (extern)	1316*	1269
Konsultationen Transplantations-Sprechstunde	452	367

Diagnostische Untersuchungen

Panendoskopien	2285	2139
Koloskopien	1341	1171
Rektosigmoidoskopien	41	93
Proktoskopien	1260	1229
Enteroskopien	5	37
Endosonographien	230	205
ERCP	270	265
Leberbiopsien	133	128
Ultraschall Doppler	358	297
Ultraschalluntersuchungen	2248	2247
Ultraschallgesteuerte Punktionen	n.a.	77
Blutentnahmen	n.a.	310

Funktionsuntersuchungen

24h-ph-Manometrie	160	133
Stationäre oesoph. Manometrie	159	53
24-h-pH-Metrie	47	0
24-h-Bilimetrie	2	5
Analmanometrie	95	76
Atemtests	128	135
Oesophagus-Provokations-Tests	2	0
Szintigraphien	11	16
Sekretin-Kalziumtests	102	105
Galaktose-Eliminationstests	11	7

Therapeutische Eingriffe

Polypektomien	157	160
Bougierungen/Rigiflex-Dilatationen	58	48
Stent/Tubus-Einlagen	19	18
PEG-Einlagen	147	118
Duodenalsonden	277	176
Fremdkörperentfernungen	23	1
Sklerosierungen	35	61
Laser-Therapie & Argon-Beamer	67	48
Histoacrylbehandlungen	15	5
Varizenligaturen	28	22
Diverse proktol. Eingriffe	n.a.	142
Papillotomie und Precut	120	91
Choledochusdrainagen (Stents)	42	1193
Dilatationen	n.a.	11
Steinextraktionen	n.a.	44
ESWL	5	8

Laboruntersuchungen	1999	1998
Hormonbestimmungen	7905	8261

* nur Hepatologie (Gastroenterologie nicht erfasst)
n.a. = nicht mehr separat ausgewiesen (neues computerisiertes Erfassungssystem)

8. Abteilung Hämatologie

Klinische Hämatologie	1999	1998
Konsultationen, ambulante	2818	2771
Anzahl der betreuten Patienten	311	281
Anzahl der erstmals betreuten Patienten	132	127
Knochenmarkpunktionen (Aspirationen/Biopsien)	144	137

Hämatologische Befundungen/Berichte	1987	1986
davon USZ	41%	39%
extern kantonal (ZH)	22%	17%
extra-kantonal, total	16%	23%
extra-kantonal, nur Tessin	14%	22%
Arzt-Praxen	20%	14%

Hämatologisches Zentrallabor	1999	1998
Aufträge total, maschinell u. manuell	170758	140092
Hämatogramme (III & V)	148823	122340
Thrombozyten-Kammerzählungen	3315	4218
Retikulozytenzählung (total; mikroskopisch 5027)	13713	13278
Differentialblutbilder, mikroskopisch	46010	13778
Knochenmark-Aspirate	1562	1590
Knochenmark-Biopsien	1621	1762
andere biopsische Punktate (Lymphknoten, Milz etc.)	94	94

Zelltypisierungen mittels Immunfluoreszenz-Flowzytometer	160	137
--	-----	-----

Zytochemische Färbungen	10302	4966
davon (1999)		
422 alk. Leukozytenphosphatase		
976 Peroxydase		
922 Chlorazetat-Esterase		
953 unspez. Esterase (Butyrat)		
805 komb. Chlorazetat/Butyrat		
15 Langzeit-Esterase		
137 Saure Phosphatase		
110 Sudan-black		
2495 Eisenfärbung (Asp. + Biopsien)		
32 TdT		

Zytologie	1143	1108
Zellzahl Punktate	1191	1204
bakt. Untersuchungen Gram-Färbung	1210	1290
bakt. Untersuchungen Ziehl-Neelsen-Färbung	452	434
bakt. Untersuchungen Methyleneblau/Tusche	128	108
Dicker Tropfen (Malaria)	427	447

Knochenmarksbiopsien (Präparation + Färbung)	1631	1762
--	------	------

Funktionstests:	1999	1998
Blutvolumen ⁵¹ Cr-Ec/ ¹²⁵ J-Albumin	40	49
Schillingtest	23	37
³² P-Applikationen	1	1
Aderlässe	139	132
Adrenalintest	24	23
Cortisontest	0	3
G-CSF Test	3	4
Thrombozyten-Ueberlebensstudie (¹¹¹ In)	6	5
Erythrozyten-Ueberlebensstudie (⁵¹ Cr/ ¹⁴ C)	1	1
PFA-100 Thrombozytenfunktionstest	148	

Vitamine und Eisenhaushalt	1999	1998
Vitamin B12 im Serum	1864	2063
Folsäure im Serum u. Erythrozyt	2260	2454
Ferritin	1955	1995
Erythropoietin	173	

Entzündungs- und Aktivationsparameter	1999	1998
CRP	5816	4845
Ferritin	1955	1955
Transcobalamine I/III +II	369	524
Lysozym	222	277
Granulozyten-Elastase im Plasma	306	414
IL-2-Rezeptor (CD25), solubel	618	702
D-Dimere	2576	2556

Hämolyseparameter	1999	1998
Erythrozyten-Kreatin	1435	1332
Hyptoglobin	672	583
freies Hämoglobin im Plasma	122	89
Osmotische Resistenz	24	48
Sucrose-Test	5	2
Ham-Test	5	2
Oxidative Hämolysetests (3-teiliges Testset)	5	4

Molekulargenetische Analysen	1999	1998
bcr-abl (CML, ALL)	2	0
AML1	4	0
CBFB	4	0
PML	5	0

Abdomen (Milz)-Sonographie	330	402
----------------------------	-----	-----

Blutgerinnung	1999	1998
Ambulante Patienten		
Abklärung Thromboseneigung	395	523
Abklärung Blutungsneigung	231	292
Schwangerschaftskontrollen	101	337
Hämophilie-Sprechstunde	423	381
davon 157 mit Substitutionsbehandlung (1998: 282)		

Externe Aufträge	1200	1202
------------------	------	------

Untersuchungen	1999	1998
Quick	7541	8845
aPTT	6051	7655
aPTT (Heparin)	188	0
Fibrinogen	5684	6797
Thrombinzeit I + II	8952	10105
Aethanoltest	5	40
Reptilasezeit	96	148
Faktor II	863	753
Faktor V	501	801
Faktor VII	482	705
Faktor VIII	836	1114
Summer dieser Routine-/Notfalltests	31199	36963

Faktor IX	405	387
Faktor X	125	41
Faktor XI	228	264
Faktor XII	230	272
Faktor XIII	249	244
vWF funkt.	615	877
vWF antigen.	603	860
VWF Multimere	17	0
Anti-Fxa-Aktivität	22	19
AT III funkt.	767	1080
AT III antigen.	82	86
Protein C funkt.	735	930
Protein S funkt.	417	730
Protein S frei + total antigen.	641	832
Heparin Co-Faktor II funkt. + antigen.	29	248
Plasminogen funkt.	28	68
Plasminogen antigen.	0	11
Antiplasmin	11	0
APC-Resistenz	740	993
TAT (Thrombin-Antithrombin-Komplexe)	16	786
D-Dimere	1561	2382
Anti-Fakt. Xa	22	19
Bethesda-Test	174	154
Antiphospholipid-Antikörper	3648	3798

	1999	1998
Lupus Antikoagulans	891	709
Thrombozyten-Aggregation	247	223
PFA-100 Thrombozytenfunktion	132	0
Thrombozyten-Gehalt an: ADP/Serotonin/bTG	600	27
Malondialdehyd-Produktion	183	217
Heparin-assoz. Thrombozyten-Antikörper	22	16
Gerinnselretraktion	145	190
Blutungszeit	233	225

Faktor V Leiden-Mutation	191	159
Prothrombingen-Mutation	259	73
Hämochromatose HFE C282Y	73	
Hämochromatose HFE H63D	50	

Transfusionsmedizin/Knochenmarkstransplantation

Ambulatorium:

Konsultationen	1556	1484
Knochenmarkpunktionen ambulant	104	96
Diverses (LP, Impfungen, Blutentnahmen)	1984	1574
Transfusionen, Gammaglobulin-Infusionen	295	185

Zellseparationen

Thrombapheresen	805	774
Granulozytapheresen	4	0
Stammzellapheresen	150	152
Plasmaaustausche	169	123
Knochenmarkseparationen	3	5
Leukapheresen bei Leukostase	2	1
Knochenmarkentnahmen für KMT	16	22

HLA-Typisierungslabor

HLA-A/-B serologisch	347	326
HLA-DR serologisch	0	89
HLA-DR-/DQ-Oligotyping	146	36
HLA-Antikörperpanel + HPA	84	16

Zentrale Blutbank

Blutgruppen-/Rhesus-Bestimmungen	24699	15100
Verträglichkeitsproben	38615	32455
Antikörper-Suchteste	14195	8053
Antikörper-Spezifizierung	260	645
Direkter Coombs-Test	1246	695
IgG-Antikörper-Eluate	55	36
Kälte-Autoantikörper-Panel	7	10
Titerbestimmungen	293	118
Antigen-Bestimmungen	338	1000
Hepatitis C ELISA	891	815
Hepatitis Bs ELISA	891	839
HIV ELISA	1024	849
HIV-Schnellteste	145	119
CMV ELISA	1035	820
Toxoplasmose ELISA	13	21
Lues TPHA	851	813
Bestrahlen von Blutprodukten	294	1767

Blutkomponentenausgabe zur Transfusion:

Erythrozyten-Konserven	21148	17250
Thrombozyten-Konzentrate 1-fach	71	285
Thrombozyten gepoolt	804	1137
Einzelspender Thrombozyten SRK	2113	1393
Einzelspender Thrombozyten USZ	805	774
Frisch gefrorenes Plasma	15874	14508

9. Abteilung Hypertonie

Hypertonie-Sprechstunde	1999	1998
Zahl der Patienten	435	476
Zahl der Konsultationen	1663	2327

Hypertonie-Laboratorien

Radioimmunologische Reninuntersuchungen	522	623
Radioimmunologische Aldosteronuntersuchungen	675	720

	1999	1998
Plasma- und Urincortisol-Bestimmungen	421	506
Bestimmung von Catecholaminen und ACE	1554	1798
Tests des oxidativen Stress	45	
Zellwachstums-Parameter	5760	2555
Zellbiologische und molekularbiologische Tests	1095	1532
Langzeitblutdruckmessungen	2333	1788

10. Abteilung Klinische Immunologie

Immunglobuline	1999	1998
Serum Immunglobulin-IgG	3829	3958
Serum Immunglobulin-IgA	3097	3959
Serum Immunglobulin-IgM	2891	3137
Serum-Immunglobulin-IgE	601	785
Serum-Immunglobulin-IgD	122	44
Immunglobulin-IgG (Urin)	181	219
Immunglobulin-IgA (Urin)	180	219
Immunglobulin-IgM (Urin)	178	218
Immunglobulin-IgG (Liquor)	333	539
Immunglobulin-IgA (Liquor)	307	529
Immunglobulin-IgM (Liquor)	307	532
IgG-Subklasse 1	923	858
IgG-Subklasse 2	923	858
IgG-Subklasse 3	923	858
IgG-Subklasse 4	923	858
IgG-Subklassen Spez.	283	331
Anti-IgA (Serum)	27	36
IgA Speichel	8	12

Immunglobuline (Spezial)

Serum Immun-El-Phorese	1689	1895
Immun-El-Phorese (Urin)	178	217
Immun-El-Phorese (Liquor)	147	270
Kappa Kette Serum	1305	756
Lambda Kette Serum	1305	756
Kappa Kette (Urin)	145	95
Lambda Kette (Urin)	145	95
Kryopräzipitat-Typ	205	185
Kryopräzipitat (quant.)	47	30
Liquorrhoe β -2 Transferrin	61	77
Oligoklonales IgG (Serum)	291	519
Oligoklonales IgG (Liquor)	271	504
Albumin Serum	361	599
Albumin Liquor	319	552

Entzündungsfaktoren

Komplementfaktoren		
C1 Inhibitor	983	809
C1 Inhibitor (Fkt.)	387	295
Kompl. Faktor C3c	1436	1227
Kompl. Faktor B	71	82
Kompl. Faktor C4	1500	1322
Kompl. Faktor CH-50 ¹)	79	0

Entzündungsparameter allg.

Immunkompl. C1q-Bdg.	830	933
Immunkompl. IgG	830	930
Beta-2 Mikroglobulin (Serum)	1320	1282
C-reakt. Protein	542	874
Neopterin	635	2617
Prokollagen 3	59	21
α -1 Antitrypsin	590	479
α -1 AT Phenotyp	184	203

Zytokine

Anti-Interferon alpha	177	314
TNF alpha	276	370
TNF alpha Rezeptoren	12	17
Interleukin 1 alpha	89	146
Interleukin 2	159	204
Interleukin 2 Rezeptor	877	894
Interleukin 3	7	5



	1999	1998
Interleukin 4	143	252
Interleukin 5	54	75
Interleukin 6	510	682
Interleukin 8	80	50
Interleukin 10	253	270
Interleukin 12	63	146
G-CSF	290	179
GM-CSF	100	193
Interferon alpha	46	46
Interferon gamma	258	230
ICAM 1	101	79

Autoantikörper

Systemische

Rheumafaktor	3268	2969
Antinukleäre AK	6517	6599
Anti-native DNS	3865	4041
Anti-SS-A (Ro)	1655	1638
Anti-SS-B (La, Ha)	1351	1351
Anti-Sm Antigen	765	774
Anti-U1 snRNP	818	691
Anti-ribosom. P-Protein ¹	155	0
Anti-Scl-70	814	863
Anti-Centromer	642	624
Anti-Histon	754	824
Anti-JO 1	342	773
Anti-Cardiolip. IgG	1956	1740
Anti-Cardiolip. IgA	1956	1740
Anti-Cardiolip. IgM	1956	1740
Anti-β2 Glykop1 IgG	1808	1515
Anti-β2 Glykop1 IgA	1808	1515
Anti-β2 Glykop1 IgM	1808	1515
Anti-Neutro. Cytopl. (ANCA)	4189	3801
ANCA (Konfirm./Typ)	147	119
P-(Myeloperox.)-ANCA	4189	3801
C-(PR3)-ANCA	4189	3801
Anti-Laktoferin ¹	264	0
Anti-Kathepsin	259	101
Anti-Elastase	264	105
Anti-Glom. Basalmbr.	332	344
Anti-Quergesr. Musk.	149	187
Anti-Acetylchol. Rez.	671	514
Anti-Haut	60	51
Anti-Parotis	67	80
Anti-Herzmuskel	33	30
Anti-Chromatin ¹	615	0
Anti-Keratin (Filaggrin) ¹	71	0
Anti-Titin ¹	127	0

Leberspezifische

Anti-Aktin (IgG)	174	154
Anti-Glatte-Musk.	957	644
Anti-Mitochondrien	975	949
Anti-M 2	465	430
Anti-M 4	146	168
Anti-M 9	184	181
Anti-LKM	732	756
Anti-SLA	451	459
Anti-BPI IgA	267	175
Anti-BPI IgG	267	175

Gastrointestinale

Anti-Gliadin (IgG)	1127	986
Anti-Gliadin (IgA)	1127	986
Anti-Endomysium (IgA)	1127	986
Anti-Transglutaminase ¹	994	0
Anti-Helicobacter pyl.	210	336
Endokrine	210	336
Anti-Thyreoglobulin	1214	1370
Anti-TPO	1214	1379
TRAK (Anti-TSH-Rezeptor)	1431	1542
Anti-Pank. Inselzellen	1089	741
Anti-GAD	1145	863
Anti-IA2	1084	685
Anti-Magenparietal Z.	506	632

	1999	1998
Anti-Magenpar. Z. (quant.)	534	733
Anti-Intrinsic Faktor	717	696
Anti-Insulin	731	327
Anti-Nebenniere	217	128
Anti-21 Hydroxylase	240	572
Anti-Ovarialgewebe	26	35

Neurologische

Anti-Parathyreoidea	16	11
Anti-Gangliosid GM 1	336	346
Anti-Gangliosid GM 2	336	346
Anti-Gangliosid GQ1b ¹⁾	275	0
Anti-Disialoga. GD 1	334	345
Anti-Myelin/HU/YO/RI	323	330
Anti-MAG IgM	312	327
Anti-VGCC (Ca-Kanal)	208	190
Anti 68 KD (hsp-70) ¹⁾	29	0

Tumormarker

AFP (Alpha-Fetoprotein)	1527	1517
LR-AFP (hepatom-spezifisch)	136	125
β-HCG	679	789
Carc. embr. AG (CEA)	1299	1525
CA 125	1195	1202
CA 15-3	1896	2307
CA 19-9	497	544
CA 50	92	131
CA 72-4	52	82
CYFRA 21-1	81	84
NSE-Antigen	266	192
SCC-Antigen	179	208
PSA (total)	417	395
PSA (frei)	169	102
S-100 (Serum)	706	436
S-100 (Liquor)	48	39
Thymidin-Kinase (TK)	1342	1009

Hepatitis-Serologie

HAV

anti-Hep.A-IgG/M	2235	2177
anti-Hep.A.-IgM	262	379

HBV/HDV

HBs-Antigen	6098	6318
HBs-Antigen ICD	113	153
anti-HBs (quant.)	5533	6059
anti-HBc IgG/M	7002	6698
anti-HBc (IgM)	1886	1756
HBe-Antigen	1016	1082
anti-HBeAg	767	824
HBV-DNS (Hybrid.)	925	659
HBV-DNS (PCR)	523	460
Anti-Delta Antigen, IgG	499	430
Anti-HCV (Screening)	8570	7900
Anti-HCV (Konf.); C100, C33, C22, NS5	1637	1438
HCV-RNS (PCR)	2311	1893
HCV-Genotyp	810	554

HEV und andere

Anti-Hep.E-IgG	698	718
HGV/GBVC RNS (PCR) ¹	42	0

HIV-Serologie

HIV-1+2

HIV-1 Antigen (p24)	5400	3651
HIV-1 Ag ICD	3001	3094
HIV-1-RNS (PCR)	8825	8256
anti-HIV-1, 2-Screening (1. Test)	6107	6188
anti-HIV-1, 2-Screening (2. Test)	4220	6254
Anti-HIV-1, 2 Anonyme (1. Test)	3249	3303
Anti-HIV-1, 2 Anonyme (2. Test)	2500	3303
HIV-1 p 24 Antigen Anonyme	749	0
anti-HIV-IgG (Konf./WB)	304	451
anti-HIV-1 IgM (WB)	0	58
anti-HIV-2 (Screening)	0	3935
anti-HIV-2 (Konf./WB)	401	602



	1999	1998
HTLV1+2		
anti-HTLV 1	177	222
anti-HTLV 2	146	142
Schwangerschafts-Screening		
AFP-Screening (SS)	60	237
Bereich Zellanalytik		
Leukozyten-Subpopulationen		
CD3 (reife T-Zellen)	7657	7208
CD4 (Helfer-T-Zellen)	7657	7208
CD8 (zytotox. T-Zell.)	7657	7208
CD19 (B-Zellen)	39	*
CD20 (reife Zellen)	39	24
CD3/HLA-DR (akt. T-Z.)	50	46
CD3/25 (akt. T-Zellen)	2	3
CD4/45 RA (naive T-Z.)	51	51
CD4/45 RO (memory T-Z.)	104	57
CD8/38 (akt. T-Zellen)	106	61
CD8/HLA-DR (akt. T-Z.)	102	53

	1999	1998
CD3/56 (NK-Zellen)	60	*
CD3/57 (NK-Zellen)	58	*
CD16/57 (NK-Zellen)	58	*
CD57/8 (NK-Zellen)	49	*

Weitere Untersuchungen nach Absprache

CD3/25 Lymphozyten	2	*
CD3-/16/56 Lymphozyten	54	*
CD2-/25/56 Lymphozyten	54	*
CD4/38 Lymphozyten	54	*
CD4/HLA-DR Lymphozyten	54	*
CD4/38/HLA-DR Lymphozyten	54	*
CD7/4 Lymphozyten	109	*
CD7-/4 Lymphozyten	109	*
CD7/45RO Lymphozyten	109	*
CD8/38/HLA-DR Lymphozyten	298	*
CD8/38-/HLA-DR Lymphozyten	244	*
CD8/45RA62L Lymphozyten	54	*
CD8/45RA- Lymphozyten	54	*
Summe Tests mit*		875

¹ 1999 neu eingeführte Methoden

Immunologische Untersuchungen nach diagnostischen Kategorien

Analysekategorie	Zahl Messgrössen ¹	Zahl getestete Messgrössen		
		1998	1999 ¹	
Immunglobuline	18	17950	16036	(-10,6%)
Immunglobulin spezial	14	6550	6469	(-1,2%)
Entzündungsparameter	32 (+1)	15226	12793	(-16,0%)
- Komplementfaktoren	6 (+1)	3735	4456	
- Allg. Entzündungsparameter	8	7339	4990 ²	
- Zytokine	18	4152	3347	
Autoantikörper	71 (+8)	62829	68979	(+9,8%)
- systemisch	34 (+5)	43846	47864	
- Leber	10	4091	4214	
- gastrointestinal	5 (+1)	3294	4585	
- endokrin	13	9703	10148	
- neurologisch	9 (+2)	1895	2168	
Tumormarker	17	10687	10581	(-1,0%)
Hepatitis-Serologie	18 (+1)	39498	40927	(+3,6%)
- Hepatitisvirus A (HAV)	2	2556	2497	
- HBV/HDV	10	24439	24362	
- HCV	4	11785	13328	
- HEV/HGV	2 (+1)	718	740	
HIV/HTLV-Serologie	11 (-2)	39459	35079	(-11,1%)
- HIV 1, 2 (allgemeine Routine)	9 (-2)	32489	28258 ³	
- HIV 1, 2 (Anonyme)		6606	6498	
- HTLV 1, 2	2	364	323	
AFP-Screening (SS)	1	237	60	
Zellanalytik	29	30002	32595	(+8,7%)
- Lymphozytenzahl	1	7208	7657	
- CD3, 4, 8	3	21624	22971	
- Übrige	25	1170	1967	
Total	211	222438	223519	(+0,5%)

Total Untersuchungsproben und Untersuchungen

	1998	1999	%
Bearbeitete Untersuchungsproben/Aufträge	64090	63438	-1,0
Zahl getestete Messgrössen	222438	223519	+ 0,5
Zahl abgegebene Testresultate/Analysen ⁴	289848	301793	+ 4,1

¹ In Klammer = Veränderung gegenüber 1998

- 1999 neu in die Routine eingeführte Bestimmungen: Komplementfaktor CH-50, HGV-GBVC RNS (PCR), anti-Ribosom. P-Protein, anti-Laktoferrin, anti-Chromatin, anti-Keratin, anti-Titin, anti-Transglutaminase, anti-Gangliosid GQ1b, anti-68 KD (hsp-70)
 - 1999 eliminierte Bestimmungen: anti-HIV-2-Screening, anti-HIV IgM Westernblot

² Rückgang bedingt durch Wegfall der Neopterin-Bestimmung im Rahmen der Schweiz. HIV-Kohorte

³ Rückgang bedingt durch Wegfall des generellen Anti-HIV-2-Screenings (ersetzt durch Anti-HIV-1/2-Screening)

⁴ Gemäss computerisierte AKI-Jahresstatistik (Anzahl Analysen): Zahl getesteter Messgrössen entspricht nicht Zahl der durchgeführten Analysen, da für viele Messgrössen mehrere Analysen durchgeführt werden.

11. Abteilung Infektionskrankheiten und Spitalhygiene

1. Sprechstunde 1999 1998

Ambulante Sprechstunde		
Anzahl der ambulanten Patienten und Patientinnen	1840	1825
Anzahl der Konsultationen (ambulante Patienten und Patientinnen)	11897	12456
Anonyme Sprechstunde mit HIV-Test und Beratung		
Anzahl serologischer Tests und Beratungen	3079	3125

2. Konsilien

Konsilien		
Anzahl der konsiliarischen Konsultationen im USZ (inkl. infektiologische Visite)	1744	1498
Anzahl stationäre Patienten und Patientinnen	1366	673
Telefonische Konsilien		
Anzahl	4100	4100

3. Laboratorien

Mikroskopische Untersuchungen		
Grampräparate, andere Färbungen, und Nachweis von respiratorischen und intestinalen Parasiten	1575	1447

4. Spitalhygiene

Konsilien und Beratung		
Spitalhygieniker	765	712
Pflegedienst	1432	1239

Labor

Mikrobiologische Untersuchungen	2160	1335
Molekulare Keimtypisierung	514	354

12. Abteilung Medizinische Informatik

1999 1998

Datenbank Klinisches Informationssystem Innere Medizin (KISIM) und Labor-Auftrags- und Resultate-System (LARS)

Patienten	405006	340482
Fälle	1208956	950292
KISIM-Berichte (KG-Einträge)	365228	202716
KISIM-Aufträge (Verordnungen)	14377	9770
LARS-Berichte		
Klinische Chemie	971438	716414
Klinische Hämatologie	334243	146578
Klinische Immunologie	103066	69596
Pathologie	129833	101845
Radiologie	238996	131817
LARS-Berichte, gesamt	1777576	1166250
LARS-Aufträge (Laboraufträge)	108053	32994
BenutzerInnen (KISIM)	1123	788

Infrastruktur Informatiknetzwerk 1999 1998

Arbeitsstationen		
Windows/Intel-PC	505	445
Macintosh	20	30
Server		
Novell	7	9
Unix (Laborsysteme)	5	4
NT	8	6
Zentrale Applikationen		
Standardprogramme	42	39
Spezialprogramme	9	3
Benutzer		
persönliche Netzwerkkonten	858	912

13. Abteilung Kardiologie

Rhythmologie 1999 1998

Kardioversionen/Overpacing	38	18
ICD-Implantationen (mit Herzchirurgie)	44	41

ICD-Wechsel (mit Herzchirurgie)	14	6
Radiofrequenzablationen	207	133
Elektrophysiologische Stimulation	287	246

Pacemakers		
Erstimplantation	143	123
davon Frauen	60	45
PM-Wechsel	54	61
PM-Patienten in Kontrolle	668	630
PM-Kontrollen	1245	1144
ICD-Kontrollen	516	423

Rhythmussprechstunde	791	514
----------------------	-----	-----

Herzssprechstunde A Ost 58

Total Patienten	2719	2079
-----------------	------	------

Rhythmussprechstunde	781	879
----------------------	-----	-----

Laufband-Ergometrien	105	110
Spiro-Ergometrien Laufband	229	135
Fahrrad-Ergometrien	1404	854

Statistik-HK-Labor

Total Patienten	2319	2261
Koronarangiographien	2028	2023
PTCA	662	757
PTCA Gefäße	758	872
PTA	–	2
Atherektomie	–	2
Rotablator	5	6
Embolisation	4	8
Acolysis	2	9
Stent (Pat)	508	572
IVUS	13	21
Flussmessungen	24	31
Reo Pro/Aggrastat	51/46	71
IABP	56	34
Kor. fishing	1	1
Rechtsherzkatheter	471	449
Ergometrie	1	16
EMB (exkl. HTPL)	1	1
Percusurge	87	–
Transseptal	36	23
Mitralvalv.	8	4
Aortenvalv.	1	2
ASD Verschluss	1	3
PDA Verschluss	–	2
Perikardpunktion	2	3
Fremdkörperentfernung	3	2
Notfall. OP	1	1
Todesfall	0	5
Pat. v. IPS	377	368
ICD Test	49	34
EPS	287	213
RF.Ablation	207	133
Kardiov./OvPacing	35	18

Kontrollenübersicht

HTPL	773	1016
Ambulant	59	23
Evaluation	527	411
Total ambulant1	1359	1450
EMB	613	781
Röntgen	465	715
EKG	735	760
Blutentn.	1222	1334
Swan-Ganz	28	34
Gespräch	84	81
Extras	308	326

14. Abteilung Klinische Pharmakologie und Toxikologie

Klinische Pharmakologie/Pharmakotherapie	1999	1998
Auskünfte/ Konsilien	506	400
Patientenzahl Zürich	415	342
Patientenzahl ZH Land, und restl. Schweiz	96	58

Meldungen von Arzneimittelnebenwirkungen an die IKS	178	100
---	-----	-----

Quantitative Erfassung von Arzneimittelnebenwirkungen		
Patientenzahl Zürich (kumulativ)	3888	–
Patientenzahl St. Gallen (kumulativ)	2246	–

Klinische Toxikologie/Vergiftungspatienten		
Notfallkonsilien (durch Mitarbeiter TOX-Zentrum)	116	–

15. Abteilung Nephrologie

1. Patientenbetreuung	1999	1998
Ambulante Konsultationen	3496	3895
Konsilien bei stationären nierenkranken Patienten	1683	1530

2. Dialysebehandlung		
Hämodialysebehandlungen total	4030	4552
Chronisch ambulante Hämodialysen	3447	3794
Behandlungen bei stationären Patienten	583	663
Hämofiltration	303	235
Kontinuierlich ambulante Peritonealdialyse (Pat.)	12	8

3. Labor		
Urinuntersuchungen	11759	14226
Spezialuntersuchungen	7327	8483

16. Abteilung Onkologie

Patientenanzahl (Ambulatorium)	1999	1998
Zahl der Patienten	1420	1216
davon neue Patienten:	558	559

Zahl der Konsultationen	11118	11019
-------------------------	-------	-------

Patientenbezogene Tätigkeit		
Laborproben durch Pflegenden (Blutentnahmen etc.)	5131*	5319
Knochenmarkpunktionen (inkl. Biopsien)	199	173
Chemotherapien (kurz)	2323	1308
Chemotherapien (lang)	1283	1374
Verbandwechsel	303	–
Verschiedenes (Bluttransfusionen, Infusionen, Port-A-Cath Instruktion und Pflege, Lumbal-, Pleura- und Aszitespunktionen, Legen von Infusionen für CT etc.)	1385*	2753

Labor Abteilung für Onkologie		
Entnahme und Kryopräservierung von peripheren Stammzellen	114	144
Bestimmung hämatologischer Stammzellen (CD 34)	124	158
Selektion von CD 34 Stammzellen	7	1
Immunopurging von Stammzellen	4	4
Retransfusionen von Knochenmark oder Stammzellen	49	57

*Computergeneriert, deshalb zum Teil mangelnde Erfassung

17. Abteilung Pneumologie

	1999	1998
Ambulante Untersuchungen total:	3151	2801
– davon Lungentransplantations-Kontrollen	577	406
– davon Lungentransplantations-Vorabklärungen	80	34

Ganzkörperplethysmographien	2428	1792
Spirometriem	3782	3607

	1999	1998
CO-Diffusion	1909	1640
Bronchoprovokationstest	99	106
Spiroergometrien	45	66
Blutgasanalysen	512	785
Tonometriem	21	48
Gehstest	277	339
Sputum Gram	235	570
Sputum Entzündungszytologie	102	227

Fiberbronchoskopien	410	406
davon transbronchiale Biopsien	94	114
– mit bronchoalveolärer Lavage	284	245
– mit Nd-YAG-Laser	9	6

Thorakoskopien	19	16
Transtracheale-Katheter-Einlagen	11	19

Schlaflabor:		
– Neuabklärungen	271	178
– nächtliche Polysomnographien	86	72
– nächtliche Polygraphien	198	179
– Konsultationen inkl. neue Patienten	510	699

18. Foto-Laboratorium

	1999	1998
Diapositive-Kopien-Reproduktionen-Farbphotographien	41367	29278

19. Graphik-Laboratorium

	1999	1998
Wissenschaftliche Zeichnungen	229	316
Poster	8	11
Diabelichtung	11994	14616

20. Ernährungsberatung

	1999	1998
Total Ernährungsberatungen (Med. Klinik A und B, Med. Pol.)	5252	5920

21. Sozialdienst

	1999	1998
Erfasste Patienten total	987	804

Frauen		
0–20 Jahre	4	4
21–40 Jahre	82	69
41–65 Jahre	124	146
> 65 Jahre	207	156
Total Frauen	417	375

Männer		
0–20 Jahre	7	5
21–40 Jahre	96	81
41–65 Jahre	273	210
> 65 Jahre	194	133
Total Männer	570	429

Ende Departement Innere Medizin

Institut für Diagnostische Radiologie

Skelettradiologie	1999	1998
Untere Extremitäten	8372	8093
Obere Extremitäten	7932	7445
Schultergürtel	1987	1992
Achsenskelett	9454	8223
Schädel	2908	2945
Konventionelle Tomographie	501	497
Arthrographie	2	8
Total	31156	29203

Thoraxradiologie		
Thorax	39078	39646
Durchleuchtungen	291	271
Total	39369	39917

Mammographie		
Mammographie	3834	3533
Mamma-Markierung	73	104
Mamma-Präparat	59	81
Galaktographie	13	12
Pneumozystographie	0	0
Total	3979	3730

Gastroenterologische Radiologie		
Abdomen nativ	3815	3567
Oesophagus	346	329
Magen-Duodenum	235	338
Dünndarm	38	34
Kolon	117	155
Cholangiographie (intravenös, peroral)	4	4
Cholangiographie (intraoperativ)	13	98
Perkutane transhepatische Cholangiographie	4	2
T-Drain-Cholangiographie	17	30
Endoskopische retrograde Cholangio-Pankreatikographie	73	132
Total	4662	4689

Urologische Radiologie		
i.v. Urographie	1318	1348
Zysto-Urethrographie	378	317
Kavernosographie	15	15
Antero-/Retrograde Pyelographie	438	433
Total	2149	2113

Arteriographie		
Thorakale Aortographie	41	55
Pulmonalisangiographie	15	21
Abdominale Aortographie, Viszeralangiographie	582	588
Extremitätenarteriographie	585	658
Phlebographie	658	605
Lymphangiographie	0	1
Total	1881	1928

Ultraschall		
Hals	285	262
Pleura	493	387
Mamma	1652	2004
Abdomen/Becken	3725	3662
Muskuloskelett	388	347
Lymphknotenstatus	601	639
Duplex	921	934
Endosonographie	0	1
Total	8065	8236

Computertomographie (CT)		
Hals	367	418
Thorax	2293	2203
Abdomen/Becken	3129	2709

	1999	1998
Wirbelsäule	386	321
Extremitäten	218	158
CT-Arthrographie	2	3
Total	6395	5812

Magnetresonanztomographie (MR)		
Hals	36	26
Thorax	138	104
Mamma	264	211
Abdomen/Becken	883	918
Wirbelsäule	182	201
Extremitäten	484	442
MR-Arthrographie	1	2
MR-Angiographie	245	360
Total	2233	2264

Diverses		
Bronchographie	0	1
Hysterosalpingographie	52	87
Fistulographie	61	90
Handgelenkinematographie	0	0
Total	113	178

Interventionelle Radiologie		
Organpunktion	526	501
Vaskulär	1119	1279
Biliäre Drainage	59	63
Total	1704	1843

Gesamttotal	101706	99913
--------------------	---------------	--------------

Institut für Neuroradiologie

Diagnostische Neuroradiologie

Untersuchungen nach Methode und Region

Computertomographie (CT)	1999	1998
Gehirn inkl. Schädel	6429	
Halsbereich	480	
Spinalkanal	176	
Total	7085	6504
	+8.9%	

Magnetresonanz (MR)		
Gehirn inkl. Schädel	3035	
Halsbereich	141	
Spinalkanal	567	
MR-Angiographie	719	
funktionelle MR	135	
Spezialuntersuchungen	401	
Total	4998	4879
	+2.4%	

Konventionelle Neuroradiologie		
Skelett	630	
Thorax	3578	
Tränenwegsdarst.	29	
Andere	87	
Total	4324	3802
	+13.7%	

Myelographie	2	5
---------------------	---	---

Neurosonographie		
Doppler Hals	798	
Doppler transkraniell	861	
Total	1659	1579
	+5%	

Neuroangiographie		
Zerebrale Diagnostik	435	



	1999	1998
Spinale Diagnostik	4	
Embolisationsplanung	265	
Notfälle	82	
Total	786	759
	+3.5%	
Total Diagnost. Neuroradiologie	18854	17528
	+7.5%	

Interventionelle Neuroradiologie

Eingriffe nach Region	1999	1998
Intrakranielle Eingriffe		
Zerebrale AV-Angiome	82	
AV-Fisteln	13	
Intrakr. Aneurysmen	48	
Tumoren	23	
Ballonokklusion A. car. int.	13	
Temporallappenepilepsie	8	
Rekanalisierende Eingriffe (Fibrinolyse, Papaverin, PTA, Stent)	33	
Total	220	240
	-8.33%	

Eingriffe an Schädelbasis, Gesicht und Hals

Hämangiome und vask. Missbildungen	34	
Glomustumoren	11	
andere Tumoren	8	
AV-Fisteln	4	
Epistaxis	2	
Total	59	76
	-22.37%	

Eingriffe am Spinalkanal

Intramed. AV-Angiome	5	
Spinale durale AVF	3	
Spinale Tumoren	4	
Total	12	21
	-42.86%	

Total Endovask. Operationen

	291	337
	-13.6%	

Eingriffe am offenen MR

	53	65
	-18.5%	

Sprechstunden

	335	359
	-6.7%	

Konsilien

	250	224
	+11.6%	

Total Interv. Neuroradiologie

	929	985
	-5.6%	

Gesamttotal

	19783	18513
	+6.8%	

Klinik für Nuklearmedizin

Untersuchungen

	1999	1998
Skeletztintigraphie	1243	1200
Lungenszintigraphie	344	454
Herz	125	131
Urogenitalsystem	169	144
Infekt- und Tumorsuche	60	63
Lymphoszintigraphien (sentinel node)	26	-
Gastrointestinalsistem	41	48
Hirn	60	38

	1999	1998
Schilddrüsen- und Nebenschilddrüsenzinti	190	182
Schilddrüsenonographien	559	453
Metabolische Therapien inkl. Jod-GKs, Meta-/Gelenktherapien	168	147
Patienten in Sprechstunde ohne Bildgeb.	816	693
Knochendensitometrie	428	508
Andere	4	0
PET (Hirn, Herz, Ganz- und Teilkörper)	1885	1212
davon verrechnet		
Hirn	540	
Herz	70	
Ganzkörper	564	
Total	6118	5273

Klinik für Radio-Onkologie

1. Patientenstatistik

	1999	1998
Zuweisung an die Klinik für Radio-Onkologie	1462	1539
Zuweisung zur Strahlentherapie (RT)	1454	1450
davon:		
- neue Patienten zur Strahlentherapie (RT)	1279	1344
- Patienten mit erneuter RT	183	195
- Patienten mit Malignomen	1417	1388
- Patienten mit gutartigen Erkrankungen zur RT	70	94

Diagnosen der Patienten

Haut, Nase, Lippen, Kiefer, Augen	50	49
Mundhöhle, Zunge, Tonsillen	25	25
Speicheldrüsen, Lymphknotenmetastasen	13	9
Epipharynx, Mesopharynx, Hypopharynx	97	75
Innerer Larynx	33	17
Struma maligna	6	5
Bronchien, Lunge, Mediastinum	113	133
Oesophagus, Magen	22	16
Colon, Rectum, Anus	55	72
Blase, Nieren, Ureter	39	36
Corpus, Cervix, Ovar	196	193
Mamma	380	372
Prostata, Penis, Testes	159	159
Weichteile, Knochen, Stützgewebe	28	23
Hypophyse, Hirn, übriges ZNS	88	86
Leber, Gallenblase, Pankreas	4	8
Übrige endokrine Drüsen	1	2
Hodgkin, non-Hodgkin, Lymphome	73	63
Leukämien, Myelome	35	45
PAVK Patienten	8	89

Poliklinik

Poliklinik-Konsultationen	7524	7887
Gemeinsame Sprechstunden	1223	1240
Total	8747	9127

Bettenstation Eintritte

Radio-Onkologie	396	494
Nuklearmedizin	114	89
Med. Radiologie	(18)	(106)
Total	510	583

2. Therapieplanung

Simulationen	2092	2046
Computerpläne	1067	935
Ganzkörperdosimetrie/Ganzkörperbestrahlungen	12	10
In-vivo TLD-Patientenmessungen	12	31
Stereotaxie	11	37

3. Therapiedurchführung

Therapiesitzungen:		
- Hochvolttherapie	24373	22911
- konventionelle Therapie	208	235
Total	24581	23146

	1999	1998
Bestrahlte Felder		
– Hochvolt	63927	60097
– konventionell	302	312
Total	64229	60409

Intrakavitäre Therapien: Patienten:	134	119
Applikationen	502	456
Interstitielle Therapien: Patienten:	4	1
Applikationen	31	2
Total Brachytherapie-Applikationen	533	458
Ganzkörpertherapien	12	10

4. Sozialdienst

Betreute Frauen:		
0–20 Jahre	0	0
21–40 Jahre	4	6
41–AHV	35	57
AHV– Alter	44	50
Total Frauen	83	113

Betreute Männer:		
0–20 Jahre	0	0
21– 40 Jahre	4	4
41–AHV	44	57
AHV–Alter	43	53
Total Männer	91	114

Total Patientinnen und Patienten	174	227
---	------------	------------

Ende Departement Medizinische Radiologie

Klinik für Kiefer- und Gesichtschirurgie

I. Statistik	1999	1998
Zahl der Operationen	1969	1800

Zahl der operierten Patienten: stationär	699	587
Zahl der operierten Patienten: ambulant	196	190
Total	895	777

Zahl der operierten Patienten in auswärtigen Kliniken	25	21
---	----	----

Zahl der operierten Patienten mit LKG im Kinderspital	87	102
Zahl der sonst operierten Patienten im Kinderspital	53	52

Pflegetage	5597	5466
Durchschnittliche Belegungsquote	69,7%	68,1%
Pflegetage pro Patient	6,5	7,0

II. Operationsstatistik ICD-9-CM

	1999	1998
Elevation von Frakturfragmenten vom Schädel (02.02)	3	2
Sonstige Dekompression an kranialen Nerven (04.42)	4	4
Blepharorrhaphie (8.52)	9	7
Sonstige Anpassung der Lidposition (08.59)	6	5
Sekundäres Einsetzen eines Augenimplantates (16.61)	3	3
Ohrmuschelaufbau (18.71)	2	2
Geschlossene Reposition einer Nasenfraktur (21.71)	0	1
Totale plastische Nasenrekonstruktion (21.83)	12	30
Revision einer Rhinoplastik (21.84)	3	0
Augmentationsrhinoplastik (21.85)	22	15
Rhinoplastik der Nasenweichteile (21.86)	10	9
Sonstige Rhinoplastik (21.87)	14	0
Endonasale Nasennebenhöhleneröffnung (22.2)	3	0
Sonstige externe Antrotomie des Sinus maxillaris (22.39)	30	30
Sinusotomie des Sinus frontalis (22.41)	2	4
Sinusektomie des Sinus frontalis (22.42)	2	4
Excision einer Läsion am Sinus maxillaris (22.61)	17	10
Verschluss einer Nasennebenhöhlenfistel (22.71)	7	7
Extraktion eines Zahnwurzelrestes (23.11)	69	4
Sonstige chirurgische Zahnextraktion (23.19)	133	110
Sonstige Zahnsanierung (23.49)	66	78
Zahnimplantation (23.5)	2	18
Prothetisches Zahnimplantat (23.6)	105	80
Wurzelkanalbehandlung (23.70)	3	2
Wurzelspitzenresektion (23.73)	5	5
Incision an Zahnfleisch und Alveolarkamm (24.0)	5	6
Excision von Läsion oder Gewebe am Zahnfleisch (24.31)	3	0
Naht eines Zahnfleischrisses (24.32)	2	2
Sonstige Operation am Zahnfleisch (24.39)	19	16
Excision einer Zahnläsion am Kiefer (24.4)	6	1
Alveoloplastik (24.5)	8	14
Anbringen einer orthodontischen Apparatur (24.7)	3	1
Extension oder Vertiefung des Sulcus buccolabialis oder lingualis (24.91)	17	6
Offene Biopsie an der Zunge (25.02)	3	0
Partielle Glossektomie (25.2)	6	9
Sondierung eines Speichelganges (26.91)	0	3
Sonstige Operation an Speicheldrüse oder -gang (26.99)	6	7
Biopsie in der Mundhöhle, an nicht näher bezeichneter Struktur (27.24)	14	12
Sonstige Excision von Läsion oder Gewebe an der Lippe (27.43)	17	16
Sonstige Excision in der Mundhöhle (27.43)	22	30
Plastische Rekonstruktion einer (angeborenen) Lippenspalte (27.54)	22	13
Anbringen eines gestielten oder freien Lappens an Lippe und Mund (27.57)	6	13
Sonstige plastische Rekonstruktion am Mund (27.59)	8	6
Korrektur einer Gaumenspalte (27.62)	0	1
Revision der Korrektur einer Gaumenspalte (27.63)	14	0
Sonstige plastische Rekonstruktion am Gaumen (27.69)	8	8
Incision und Drainage an Tonsillen und peritonsillären Strukturen (28.0)	19	31
Biopsie am Pharynx (29.12)	1	0
Sonstige plastische Rekonstruktion am Pharynx (29.59)	8	6
Tracheotomie (31.1)	3	6
Excision eines tiefen cervicalen LK (40.21)	5	1
Radikale unilaterale Neck dissection (40.41)	6	5

	1999	1998
Radikale bilaterale Neck dissection (40.42)	2	4
Sequestrektomie am Schädelknochen (76.01)	11	0
Partielle Mandibulektomie (76.31)	19	21
Partielle Ostektomie an anderen Gesichtsschädelknochen (76.39)	14	11
Sonstige Rekonstruktion der Mandibula (76.43)	5	9
Sonstige Rekonstruktion an anderen Gesichtsschädelknochen (76.46)	3	8
Osteoplastik (Osteotomie) am Corpus mandibulae (76.63)	42	30
Sonstige orthognathische Chirurgie an der Mandibula (76.64)	94	144
Segmentale Osteoplastik (Osteotomie) der Maxilla (76.65)	26	12
Totale Osteoplastik (Osteotomie) der Maxilla (76.66)	55	81
Reduktionsgenioplastik (76.67)	47	62
Augmentationsgenioplastik (76.68)	16	12
Sonstige plastische Rekonstruktion an Gesichtsschädelknochen (76.69)	30	8
Geschlossene Reposition einer Jochbein- und Jochbogenfraktur (76.71)	19	14
Offene Reposition einer Jochbein- und Jochbogenfraktur (76.72)	27	32
Offene Reposition einer Maxillafraktur (76.74)	11	17
Geschlossene Reposition einer Mandibulafraktur (76.75)	10	19
Offene Reposition einer Mandibulafraktur (76.76)	80	61
Offene Reposition einer Proc. Alveolarisfraktur (76.77)	1	0
Sonstige offene Reposition einer Gesichtsschädelfraktur (76.79)	3	0
Knochentransplantat am Gesichtsschädelknochen (76.91)	52	48
Sonstige Manipulation am Kiefergelenk (76.95)	3	1
Entfernen von Osteosynthesematerial von Gesichtsschädelknochen (76.97)	91	109
Sonstige Operation an Gesichtsschädelknochen und -gelenken (76.99)	13	33
Knochenentnahme für Transplantation (77.79)	61	47
Sonstige Arthrotomie, ohne Angabe der Lokalisation (80.10)	19	31
Arthroskopie, ohne Angabe der Lokalisation (80.20)	11	16
Biopsie an Haut/Subkutangewebe (86.11)	1	0
Excision von Läsion an Haut/Subkutangewebe (86.2)	18	23
Dermabrasion (86.25)	0	5
Sonstige lokale Excision von Läsion an Haut/Subkutangewebe (86.3)	14	18
Radikale Excision einer Hautläsion (86.4)	10	4
Naht an Haut und Subkutangewebe (85.59)	22	4
Sonstige Hauttransplantation an andere Lokalisationen (86.69)	10	2
Herauspräparieren von gestielten oder freien Lappen (86.71)	55	12
Verschiebung eines gestielten Lappens (86.72)	36	11
Anbringen von gestieltem o. freiem Lappen an andere Lokalisation (86.74)	27	12
Straffungsoperation im Gesicht (86.81)	8	6
Gewebereduktionsplastik (86.83)	13	6
Korrektur einer Narbenkontraktur oder Bride (86.84)	39	31
Sonstige plastische Rekonstruktion an Haut und Subkutangewebe (86.89)	5	8
Zahnverdrahtung (93.55)	180	185
Entfernen einer Nasentamponade (97.32)	3	6
Total	1969	1800

III. Operationen von Lippen-Kiefer-Gaumenspalten im Kinderspital

Prof. H.F. Sailer, Dr. Dr. M. Locher, PD Dr. Dr. K. W. Grätz, Dr. Dr. C. Oechslin und Assistenten der Klinik für Kiefer- und Gesichtschirurgie

	1999	1998
Zahl Patienten	87	102
Lippenverschluss	30	26
Lippen-/Narbenkorrektur	5	1
Gaumenverschluss (inkl. Lippenkorrektur)	50	65
Sonstige sekundäre Eingriffe bei Spaltpatienten	2	26
Total	87	118

Sonstige Operationen im Kinderspital	1999	1998
Zahl Patienten	53	52

IV. Poliklinik für Kiefer- und Gesichtschirurgie	1999	1998
Neue Patienten	556	544
Notfälle	211	189
Behandlungssitzungen	10564	11005

V. Poliklinik für Orale Chirurgie	1999	1998
Zahl der neu aufgenommenen Patienten	6490	6478
Zahl der Behandlungssitzungen	19375	17461
davon Herdabklärungen (RxT, vor Transplantation)	439	392

Zahl der operativen Eingriffe in der Poliklinik (8er-Entfernung, Aufklappungen, Abszesse, Sinusverschluss)	2392	2405
--	------	------

	1999	1998
Zahl der operativen Eingriffe im Operationssaal (Pat.)	996	1009
davon:		
Wurzelspitzenresektionen	194	187
Cysten	123	105
Retinierte Zähne	437	477
Sinusverschluss	27	36
Präprothetische Eingriffe	38	44
Implantate (Pat.)	66	90
Implantate	137	184
CO ₂ -Laser (Pat.)	12	5
Lyo-Knorpel (Pat.)	4	11
Gutartige Tumoren	14	16
Membrantechnik (Biofix)	3	19
Anderes	40	31
Laserbehandlungen	22	0

Röntgenaufnahmen Chirurgische Poliklinik (kl. OP)	233	254
Zahnbehandlungen in Narkose im USZ	0	11

VI. Technische Laborarbeiten	1999	1998
Modelle	1498	1520
Schienen	272	268
Prov. Prothesen und Unterfütterungen	143	151
Resektionsprothesen	16	14
Implantatversorgung	102	88
Sonstige Arbeiten	203	219
Total	2234	2260

VII. Fotostation	1999	1998
Patienten-Fotos S/W und farbig	10083	9760

VIII. Sozialdienst	1999	1998
Erfasste Patientinnen und Patienten		
Frauen		
0 –20 Jahre	0	0
21–40 Jahre	1	3
41–AHV-Alter	3	3
AHV-Alter	3	1
Total Frauen	7	7

Männer		
0–20 Jahre	2	0
21–40 Jahre	4	0
41–AHV-Alter	6	3
AHV-Alter	1	2
Total Männer	13	5

Total Patienten	20	12
------------------------	-----------	-----------



Institut für Klinische Chemie

Laborstatistik

	1999	1998	Änderung %
Auftrag	285000	274000	+ 4
Abgegebene Analysenresultate	1703000	1642000	+ 4
davon notfallmässig	34%	36%	
Verrechenbare Leistung (Fr.)	24887000	22319000	+ 12
Durchschnittliche Aufträge pro Tag	780	750	
Durchschnittliche Analysenres. pro Tag	4700	4500	
Durchschnittliche Analysenres. pro Auftrag	6,0	6,0	

Einsender

Resultate	1999	1998	Notfall %	path. %
Departement Chirurgie	395800	392700	60	38
Medizinische Klinik	481200	480800	51	32
Medizinische Poliklinik	237500	231100	4	24
Neurochirurgie	61800	59200	42	33
Departement für Frauenheilkunde	122100	92000	27	24
Neurologie	43500	44500	7	20
Rheumatologie	42300	42900	7	19
Urologie	64200	45400	19	23
Dermatologie	65300	56400	3	18
Übrige Kliniken	52700	49900		
Wiss. Projekte + Externe	136600	147100		

Häufigste Verfahren

	Resultate	Kumulierte Häufigkeit %
1 Kreatinin	134000	8
2 Kalium	122000	15
3 C-reaktives Protein	110000	21
4 Natrium	90100	27
5 Alanin-Aminotransferase	84200	32
6 Prothrombinzeit (Quick)	82100	37
7 Glukose	79000	41
8 Aspartat-Aminotransferase	73400	45
9 Harnstoff	67000	49
10 Alkalische Phosphatase	61500	53
11 Laktatdehydrogenase	49400	
12 Kreatinkinase	39600	
13 Bilirubin total	35800	
14 Calcium	30600	
15 Phosphat	28500	64
16 Magnesium	23200	
17 Cholesterin	23000	
18 Glutamylyltranspeptidase	22500	
19 Kreatinkinase MB-Fraktion	21600	
20 Part. Thromboplastinzeit	20700	70
21 Triglyceride	20500	
22 Pankreas-Amylase	19100	
23 Osmolalität	19000	
24 TSH basal	17600	
25 Opiate qual. Urin	17500	76
26 Cocain qual. Urin	17500	
27 Urin STIX	17300	
28 Albumin	17300	
29 Protein	17200	
30 Troponin I	16800	81
31 HDL-Cholesterin	16000	
32 Urin Sediment	15100	
33 Cannabis qual. Urin	14500	
34 Fibrinogen	12100	

Resultate

Kumulierte Häufigkeit %

35 Harnsäure	11500	85
36 Urikult	11300	
37 Laktat	10600	
38 Hämatokrit	10400	
39 Myoglobin	9400	
40 Ciclosporin	8460	88

Verfahren, alphabetisch

Resultate

pathologisch %

Notfall %

ACTH	13		
Alanin-Aminotrans. ALT (GPT)	84193	21	33
Albumin	17264	43	1
Albumin L	68		
Albumin P	103		3
Albumin U	403		
Aldolase	558	65	1
Alk. Phosphatase	61505	20	28
Alk. Phosphatase L	176		
Alk. Phosphatase P	11		
Alk. Phosphatase-Elektrophor.	51		
Alk. Phosphatase, Knochenspez.	1090	13	
Alkohol U	4821		
Alkohol	818		97
Aluminium	644	15	
Amikacin	44		
Ammoniak	1299	56	98
Amphetamin, ql diff. U	128		
Amphetamine, ql M	136		
Amphetamine, ql U	8433		
Amylase	32		
Amylase-Elektrophorese	21		
AP Knochenspezifisch Masse	135	16	
Apo-Lipoprotein A 1	526	12	
Apo-Lipoprotein B	531	21	
Apolipoprotein E-Genotyp	73		
Aspartat-Aminotrans. AST (GOT)	73424	17	38
Atriales natriuret. Peptid	217	75	
Barbiturate, ql M	132		
Barbiturate, ql U	3634		
Barbiturate, ql diff. U	29		
Bence-Jones Protein	146		
Benzodiazepine, ql M	133		
Benzodiazepine, ql U	8410		
Benzodiazepine, ql diff. U	61		
Beta-2-Mikroglobulin	45		
Beta-2-Transferrin (CDT)	147	19	
Beta-HCG, total	598	57	59
Beta-Hydroxybutyrat	26		
Bicarbonat	588	38	
Bilirubin, direkt	1377	35	1
Bilirubin, neonatal	1999		4
Bilirubin, totales	35803	15	34
Bilirubin, totales P	29		
Blei im Vollblut	36		
Blutnachweis	137		
Brain Natriuretic Peptide-32	216		
Butyrylcholinesterase Genotyp	27		
C-Reaktives Protein	109561	53	41
C-Reaktives Protein, sens.	70		
Caeruloplasmin	535	13	
Calcitonin	264	31	
Calcium U	103		
Calcium, ionisiert pH korr.	517	31	
Calcium, total	30641	18	37
Calcium, total U	155		
Cannabis, ql	14452		
Cannabis, ql diff. U	134		



	Resultate	pathologisch %	Notfall %
Carbamazepin	1577	18	
Chinin	11		
Chlorid	6643	23	1
Chlorid L	16		
Chlorid U	66		
Cholesterin, total	23010	53	
Cholesterin, totales P	27		
Cholinesterase	1577	25	
Chymotrypsin	560	39	
Ciclosporin monoklonal	8463		
Citalopram	56		
Citrat	74		
CK, total	39605	29	62
CK-Elektrophorese	58		
CK-MB-Masse	8136	41	78
Clobazam	167	76	
Clomipramin	87		
Clonazepam	72		
Clozapin	567	31	
Cocain, ql	17457		
Cocain, ql diff. U	136		
Codein, ql diff. U	145		
Coffein	73		
Cortisol	663	29	
Cortisol, stimuliert	48		
Cortisol, supprimiertes	23		
Cotinin	516	8	
Creatin-Kinase-MB Akt. (CK-MB)	21644	31	78
Cystatin C	14		
D-Dimere	3548	38	64
Delta-Aminolävulinsäure	86		
Deoxypyridinolin	559		
Dextromethorphan	44		
Diazepam	16		
Dibucainzahl	35		
Dichte L	10		
Dichte P	38		
Dichte U	799	98	
Digoxin	954	35	1
Eisen	4793	66	
Eisen Biopsie	141		
Erythropoietin	623	74	
Ethosuximid	19		
Faktor V Genotyp	438		
Ferritin	7714	32	
Fett, gesamtes	145	34	
Fettsäuren, freie	359	23	
Fibrinogen	12103	46	81
Flecainid	19		
Fluoxetin	22		
Folsäure	2272	24	
Folsäure im Vollblut	759		
Fruktosamin	117	74	
FSH	53		
G-6-PDH in Ec	73		
Gamma-Glutamyltranspept. (GGT)	22531	31	1
Gastrin	36		
Gentamicin	481		
Glucose Toleranztest	366	18	
Glucose	79044	43	41
Glucose L	872	22	21
Glucose P	213		24
Glucose U	1893		
Glucose (GDM)	225	36	
Glukagon	204	33	
Glutamat-Dehydrogenase (GLDH)	43		
Glykiertes Hämoglobin	7774	54	
H.pylori Atemtest 13C/12C	2015	26	
Haloperidol	34		
Harnsäure	11548	36	1
Harnsäure U	140		
Harnstoff	66956	35	48

	Resultate	pathologisch %	Notfall %
Harnstoff P	13		
Harnstoff U	267		
HDL-Cholesterin	15995	66	
HDL-Fraktion Elektrophorese	38		
HDL2-Cholesterin	41		
Hämatokrit	10386	73	50
Hämatokrit P	39		
Hämoglobin A2	49		
Hämoglobin im Plasma	52		
Hämoglobin im Vollblut	35		
HFE-Genotyp	75		
Homocystein	1504	34	
Hydroxybutyrat-Dehyd. (HBDH)	10		
Hydroxyindolessigsäure	172		
Ig E	279	28	
IL-1 Beta	70		
IL4-Rezeptor Alpha Genotyp	297		
Imipramin	15		
Interleukin-2 Rezeptor	343	45	
Interleukin-6	2520	69	
Interleukin-8	1333	12	
Intoxikationsanal. ql Urin	20		
Intoxikationsanalyse ql	15		
Kalium	122432	24	40
Kalium F	16		
Kalium L	46		
Kalium P	15		
Kalium U	1469		
Kalium in Ec	59		
Kreatin	155		
Kreatinin	134470	39	37
Kreatinin U	6727		
Kreatinin P	157		54
Konkremente	3172		
Kupfer	1488	16	
Kupfer U	78		
Kupfer Biopsie	27		
L-Karnitin, freies	164	38	
Laktat	10574	19	63
Laktat L	726	31	21
Laktat P	163		21
Laktat-Bulbus	11		
Laktat-Dehydrogenase (LDH)	49419	38	41
Laktat-Dehydrogenase (LDH) L	64		
Laktat-Dehydrogenase (LDH) P	193		27
Lamotrigin	251	65	
LDH-Elektrophorese	16		
Leuzin-Aminopeptidase (LAP)	326	36	
LH	41		
Lipase	2234	39	2
Lipoprotein (a)	276	17	
Lithium	320	33	2
Lorazepam	15		
Lysergsdurethylamid(LSD)ql	3460		
Lysergsdurethylamid(LSD)ql M	125		
Magnesium	23174	26	68
Magnesium U	37		
Magnesium in Ec	73		
Medikamente GC-MS	60		
Medikamente HPLC	208		
Methadon	14		
Methadon, ql	4859		
Methadon, ql M	134		
Methaqualon, ql	826		
Methämoglobin	70		
Methotrexat	124		
Mianserin	39		
Midazolam	25		
MTHFR(C677T-Mutation)	34		
Mycophenolsäure	99		
Myoglobin	9403	55	80
Myoglobin U	150		8



	Resultate	pathologisch %	Notfall %
Natrium	90057	14	40
Natrium F	16		
Natrium L	53		
Natrium P	17		
Natrium U	1537		
Nefazodon	21		
Netilmicin	419		
Noradrenalin	279		
Nortriptylin	46		
5-NTP Nukleotidase	41		
Olanzapin	55		
Opiate, ql	17499		
Opiate, ql diff. U	136		
Osmolalität	18960	38	77
Osmolalität L	61		
Osmolalität P	50		
Osmolalität U	1714		
Osteocalcin	234	29	
Oxalat	97		
Oxcarbazepin	174	52	
P-Amylase U	54		
Pankreasspez. Amylase	19081	21	41
Pankreasspez. Amylase P	197		41
Pankreatische Elastase 1	677	42	
Paracetamol (Acetaminophen)	148	59	3
Parathormon, intaktes	1227	54	
Paroxetin	11		
part. Thromboplastinzeit (PTT)	20656	39	74
pH L	125		2
pH P	88		
pH U	1112	13	
Phencyclidin, ql	663		
Phenobarbital	417	43	
Phenytoin, gesamt	1303	35	
Phosphat	28453	27	44
Phosphat U	111		
Phosphatide	53		
Porphobilinogen ql	95		
Porphobilinogen qn	87		
Portoporphyrin, freies in Ec	42		
Präalbumin	1680	81	
Primidon	58		
Procalcitonin (PCT)	1324	32	
Procollagen (PICP)	79		
Prolaktin	128	34	
Prostata Phosphatase	1638	12	
Prostata spez. Antigen	4034	38	
Prostata spez. Antigen freies	1023		
Protein	17230	43	35
Protein L	1072	70	16
Protein P	240		27
Protein S	5362		
Protein U	3489	29	
Protein Elektrophorese L	189	44	
Protein Elektrophorese S	3489	33	
Protein Elektrophorese U	189		
Psilocin	59		
Pyruvat	45		
Quick (PTZ)	82050	2	51
Risperidon	13		
Salizylat	29		
Schwangerschaftstest	399		5
Selen	1367	67	
Sertralin	22		
Suchtstoffe GC-MS	20		
Suchtstoffe HPLC	25		
Sulfonylharnstoffe	10		
Tacrolimus	1349		
Teicoplanin	75		
Telopeptide (ICTP)	242	46	
Theophyllin	76		

	Resultate	pathologisch %	Notfall %
Thiopental	17		
Thyreoglobulin	594		
Thyroxin, freies (FT4)	7223	22	
Thyroxin, total (T4)	768	18	
Thyroxinbindendes Globulin	44		
TNF Alpha	628	71	
Tobramycin	115		
Topiramat	47		
TPS M3 spez. Epitop TPA	55		
Transferrin	4661	58	
Trichomonaden	24		
Tricyc. Antidepressiva ql	23		
Triglyceride	20490	50	
Triglyceride P	36		
Triiodthyronin, freies (FT3)	4195	27	
Triiodthyronin, total T3	2150	18	
Trimipramin	16		
Troponin I	16767	39	79
TSH, basal	17586	17	
Urikult	11289		
Urin Sed.	15105		26
Urin STIX	17310	63	24
Uroporphyrin	72		
Valproat	1208	43	
Vancomycin	942		
Vanillinmandelsäure	129		
Venlafaxin	62		
Vitamin A, Retinol	166	53	
Vitamin B12	3403	31	
Vitamin B6	203	36	
Vitamin D3	876	31	
Vitamin E, Alpha-Tocopherol	150	54	
Zink	1997	37	

Legende: D = Dialysat M = Mekonium U = Urin
F = Fäces P = Punktat V = Vollblut
L = Liquor S = Serum



Neurochirurgische Klinik

Statistik

Geordnet nach den der Einweisung zugrunde liegenden Krankheiten

Angeborene Missbildungen	Aufnahmen		Todesfälle	
	M	F	M	F
a) Schädel	2	1		
b) Wirbelsäule und Rückenmark	5	2		
Arachnoiditis und Arachnoidalzyste				
a) cerebralis	5	1		
b) spinalis	0	0		
Wirbelsäule				
a) Cervikale Myelopathie	0	1		
b) Diskushernie zervikal	0	0		
c) Diskushernie lumbal	14	7		
d) Diskushernie thorakal	1	1		
e) Enger Spinalkanal	1	0		
f) Traumatische Schädigung	0	0		
Epilepsien				
Fokale und generalisierte, inkl. zentrencephale	14	13		
Unwillkürliche Bewegungen und andere funktionelle Erkrankungen				
a) Parkinson	17	9		
b) Tremor	2	3		
c) Dystonie	1	2		
d) Spasmus hemifacialis	5	1		
e) Psychosen	4	0		
Gefäßerkrankungen des Zentralnervensystems				
a) Arteriosklerosis cerebri, thrombotische und embolische Arterienverschlüsse, Durchblutungsstörungen	20	22		
b) Gefäßmissbildungen cerebral (AVM, Cavernom)	19	15		
c) Intracerebrale Blutungen (o. Gefäßmissbildungen)	38	24	3	2
d) Sackförmige Aneurysmen zerebraler Arterien	31	56		
e) Dissektion	0	0		
f) Subarachnoidalblutungen (ohne Aneurysmanachweis)	12	10	0	4
g) Vaskuläre Erkrankungen des Rückenmarks (Varicosis spinalis, Aneurysma, AVM, Cavernom)	0	0		
h) Moya-Moya	5	10		
Hydrocephalus ohne tumorbedingte Formen				
a) Aquaeductstenose	1	4		
b) Hydrocephalus malresorptivus	30	27	1	0
c) Hydrocephalus occlusivus	4	3		
d) Shunt dysfunction/-revision/-Infekt	24	27		
Infektiöse u. entzündliche Erkrankungen des Zentralnervensystems und seiner Häute				
a) Abscessus cerebri	17	2		
b) Meningoencephalitis, Meningitis	1	1		
c) Leucoencephalopathie	0	0		
d) Encephalomyelitis	0	3		
e) Abscessus spinalis	1	1		
Nervenerkrankungen- und schädigungen				
a) Innenohr- u. Gleichgewichts-Störung -Schädigung	1	0		
b) Tinnitus	3	0		
Schädel: Defekte u. Erkrankungen				
a) Traumatische u. postoperative, inkl. postop. Rhinoliquorrhoe	2	4		
b) Osteomyelitis	0	1		
c) Wundinfekt / Schädelplastik	22	11		
d) Osteofibrose	0	1		
e) Kalotteninfiltration nicht zerebraler Tumoren	0	1		

Schmerzhafte Zustände ohne anatomisch fassbare Veränderungen	Aufnahmen		Todesfälle	
	M	F	M	F
a) Lumbago, Rückenschmerzen, Tendomyose	3	2		
b) Migräne und Cephalaea	3	0		
c) Schmerzsyndrom	13	5		
d) Trigeminusneuralgie	3	3		
Systemaffektionen und Erkrankungen des Rückenmarks				
a) Syringomyelie, Hydromyelie	0	0		
Traumatische Schädigungen des Schädels und des Zentralnervensystems				
a) Hämatome posttraumatisch	0	0		
b) Hämatome subdural akut / subakut	3	6	2	0
c) Hämatome subdural chronisch	33	13		
d) Hämatome spinal	3	1		
e) Schädel-Hirn-Trauma	3	0		
f) Sinus cavernosus, arteriovenöse Fisteln	0	0		
g) HWS-Trauma	0	0		
Intrakranielle Tumoren				
a) Teratome	0	0		
b) Germinome	0	0		
c) Epidermoide, Lipome	5	0		
d) Gliome, Paragliome, Sarkome u. Lymphome	132	57	6	2
e) Hämangioblastome, Angioretikulome	1	0		
f) Hypophysentumoren	11	11		
g) Kraniopharyngeome	2	4		
h) Meningeome	22	34		
i) Metastasen	37	19	1	0
j) Neurinome, Neurofibromatose	4	8		
k) Pinealistumoren, Kolloidzysten	1	1		
l) Plexuspapillome / -Karzinome	0	0		
m) Glioneuronale Tumoren	4	4		
n) PNET	3	0		
o) Tuberoöse Sklerose	0	0		
p) Paragangliome	0	0		
q) Zysten	2	1		
r) Tumoren ohne histologische Kontrolle	23	11		
Spinale Tumoren				
a) Ependymome u. intramedulläre Gliome	1	2		
b) Meningeome	1	4		
c) Metastasen	0	1		
d) Neurinome	1	4		
e) Glioneuronale Tumoren	0	0		
f) Rhabdomyosarkome	0	0		
g) Hämangioblastome	0	2		
h) Spinale Tumoren ohne histologische Kontrollen	1	1		
Varia				
a) (inkl. postoperative u. postinterventionelle Komplikationen, Fistelwandinfektionen, Liquorzirkulationsstörungen, Bestrahlungsnekrose, usw)	16	11		
b) Ips-Ueberwachung/Monitoring (Zuweisung v. anderen Kliniken)	3	1		
c) Wiederaufnahme nach Überwachung in «Fremd-Ips»	45*	46*		
Gesamtzahl der Aufnahmen Neurochirurgische Klinik: (inkl. Übertritte von 1998) [Wiederaufnahmen s. Varia c) *]				
Männer	639* / 684			
Frauen	474* / 520			
Total	1113* / 1204			
Anzahl der verstorbenen Patienten				
Männer	13			
Frauen	8			
Total	21			

Operationen 1999	M	F	Total
Kraniotomien			
a) Tumoren			
– Primär	73	48	121
– Rezidiv	21	10	31
b) Aneurysmen	20	53	73
c) Gefässmissbildungen	2	12	14
d) Kavernome	7	5	12
e) Abszesse	6	2	8
f) Hämatome – nicht traumatisch	31	16	47
g) Epilepsie	5	8	13
h) Anastomosen (inkl. Venenbypass)	8	13	21
i) Rekraniotomien			
a) zur Knocheneinsetzung wegen Oedem	15	7	22
b) Anastomosen, Hämatom, Dekompression, Nachblutung, Tumornachresektion, Oedem	10	7	17
j) Hämatom, Infekt, Liquoransammlung, andere	4	4	8
k) Infarkt	0	11	11
l) Andere Leiden (Biopsie)	3	2	5
m) Metastasen	16	6	22
Transnasale Hypophysenoperationen			
a) Primäreingriffe	9	6	15
b) Reoperationen	0	1	1
Exploration der hinteren Schädelgrube			
a) Tumoren	34	23	57
b) Gefässmissbildungen	3	0	3
c) Kavernome	2	1	3
d) Operation nach Janetta	6	3	9
e) Aneurysmen	1	2	3
f) Infarkt	2	2	4
g) Andere Leiden	5	2	7
h) Rezidive	11	2	13
i) Metastasen	8	7	15
j) Hämatom	1	1	2
Operationen bei Liquorzirkulationsstörungen			
a) Ventrikuloatriale/peritoneale Drainage			
– primär	49	44	93
– Revision	11	20	31
b) Lumbo-peritoneale Drainage	1	1	2
c) Ventrikeldrainage	32	22	54
d) Shuntentfernung	10	6	16
e) Lumbaldrainage	15	9	24
Funktionelle Neurochirurgie			
a) Stereotaxie für Parkinson, Tremor, Dystonie	15	11	26
b) Stereotaxie für Schmerzbehandlung	8	5	13
c) Stereotaxie für Tinnitus	2	0	2
d) Stereotaxie als Psychochirurgie	2	0	2
e) Foramen ovale Elektroden	8	3	11
f) Elektrodenentfernung	5	4	9
Operationen der Arteria carotis am Hals			
a) Carotisendarterektomie u.s.w.	0	6	6
Laminektomien			
a) Diskushernien			
– lumbal-primär	13	4	17
– lumbal-Rezidiv	3	1	4
– cervical	1	0	1
b) Tumoren	8	12	20
c) Missbildungen	1	0	1
d) Andere Leiden	1	4	5
e) Abszesse	2	0	2
Andere Operationen			
Wundrevisionen, Débridement, Muskel-Faszienentnahme	17	6	23
Vagusstimulatoren-Implantation	15	9	24

Operationen 1999	M	F	Total
Neuro- und Neurotrauma-Operationen (Operationen im C-Nord Neuro-Ops und B-Hof)			
a) Kraniotomien bei Traumen	4	0	4
b) Bohrlöcher bei chronischem Subduralhämatom, Hygrom	40	10	50
c) ICP-Sonden (Bohrloch)	6	0	6
d) Kalottensegmente replantiert	3	0	3
e) Sonstiges	5	2	7
f) ICP-Sonde bei vorhandener Kraniotomie	12	2	14
g) Pallacosplastik	7	4	11
h) Knochendeckel-Entfernung	7	4	11
i) Shuntentfernung	10	6	16
Operationen im offenen MRI			
a) Tumorbiopsien	15	8	23
b) Zysten	2	2	4
c) Abszesse	2	0	2
d) Hämatomevakuierung	4	1	5
e) Kraniotomie bei Tumor	7	4	11
f) Shunt	1	0	1
g) Sonstiges	0	1	1
Total Operationen 1999	635	453	1088

Operationen mit intraoperativem Monitoring	
a) Hirnnerven-Monitoring	29
b) Kortikale Stimulation (ohne EEG-Ableitung)	15

Neurochirurgische Poliklinik
 Rund 800 Patienten wurden durch den Chefarzt, 2 Leitende Ärzte und 3 Oberärzte untersucht. Davon wurden 30–35% zur konsiliarischen Beurteilung und Operationsindikation zugewiesen. Bei den übrigen 65–70% handelte es sich um die erste postoperative Kontrolle. Zudem sind in der Kontrollstation durch den Assistenzarzt der Klinik 1220 Patienten in regelmässigen Abständen zur Kontrolle des postoperativen Verlaufs über längere Zeit und zur Ergänzung der wissenschaftlichen Statistik untersucht worden.

Sozialdienst	1999
Erfasste Patienten	
Frauen	
0–20 Jahre	1
21–40 Jahre	26
41–65 Jahre	72
< 65 Jahre	48
Total Frauen	147
Männer	
0–20 Jahre	4
21–40 Jahre	33
41–65 Jahre	84
< 65 Jahre	52
Total Männer	173
Total Patientinnen und Patienten	320

Neurologische Klinik und Poliklinik

Patienten- und Untersuchungs-Zahlen

I. Neurologische Poliklinik

	1999	1998
Erstmalig untersuchte Patienten	5945	5803
Kontrollen	6847	8923
Gutachten	101	81
Konsilien in anderen Kliniken	1792	2020

II. Neurologische Klinik

	1999	1998
Neuaufnahmen	1005	970
Todesfälle	10	13
Pflegetage	10093	9772

Abt. f. Elektromyoneurografie

Ableitungen	1090	1142
Liquoruntersuchungen: Anzahl Analysen	3143	2468
Anzahl Patienten	1068	927
Vestibulo-okuläres Labor: Untersuchungen	408	529
Schmerzswellenmessung	67	77

Abt. f. Neuroangiologie

Untersuchungen	4726	4913
Klinische Untersuchungen	696	n. erf.
24-Std.-Blutdruckmessungen	35	n. erf.

Neuropsychologische Abteilung

Neuropsychologische Untersuchungen	1380	1278
Therapiesitzungen:		
– Ergotherapie (¼-Std.-Einheit)	8130	6143
– Aphasietherapie (1 Std.-Einheit)	998	706

EEG- und Epileptologie-Abteilung

EEG-Registrierungen	2460	2542
Ableitung von SEP und VEP	326	339
	Pat./Tage	Pat./Tage
Telemetrie-Registrierungen	143/6367	112/4649
Epilepsie-chirurg. Eingriffe (Prof. Yonekawa)	45	47

III. Sozialdienst

	1999	1998
Betreuung von Patienten	346	25

Klinik für Ohren-, Nasen-, Hals- und Gesichtschirurgie

Eingriffe stationär und ambulant

	1999	1998
Operationen Klinik und Endoskopien Klinik/Poliklinik	4156	4171

Eingriffe der ORL - Klinik am Kinderspital	795	877
--	-----	-----

Hospitalisation Total ORL USZ	2496	2558
--------------------------------------	-------------	-------------

Hospitalisationen der ORL – Klinik am Kinderspital	321	382
--	-----	-----

Aufschlüsselung der Operationen

1. Diagnostische und andere kleine Eingriffe

Lymphknotenexzisionen, FNP, Biopsien	45	59
Halsabszessinzision (exklusiv Peritonsillarabszess)	18	23
Wundrevisionen	24	12
Total	75	106

2. Eingriffe am äusseren Ohr (ohne plastische Eingriffe)

Tumorentfernung an der Ohrmuschel	20	71
Othämatomausräumung	1	6
Exzision praeaurikuläre Fistel	6	5
Fremdkörperentfernung	2	2
Total	29	84

3. Eingriffe am Mittelohr

Paracentese, Paukenröhrchen	96	125
Trommelfellreposition	2	2
Einfache Tympanoplastik	37	43
Schwierige Tympanoplastik, Mittelohrrevision, Incus	144	137
Gehörgangplastik	45	67
Mastoidektomie, Antrotomie	54	63
Radikalhöhlenoperation	59	36
Stapedotomie	58	52
Petrosektomie	4	4
Branemarkschraubenimplantation	16	3
Total	515	528

4. Kranio-temporo-faziale Eingriffe inklusive Operationen am Innenohr und der Schädelbasis

Transotische, transtemporale Eingriffe am Labyrinth, Am inneren Gehörgang und an benachbarten Strukturen (Akustikusneurinom, Meningeom, Hämangiom, Labyrinthektomie, Subtotale Petrosektomie, Fazialisdekompression und Hypoglossus- Fazialis- Anastomosen)	29	43
Kraniofaziale Eingriffe bei Tumoren und Liquorfisteln	5	2
Frontobasisrevisionen (1998 erstmals separat erfasst)	11	2
Infratemporale Tumorresektionen Typ A-C (Glomustumor, Chordom, Epipharynxkarzinom, juveniles Angiofibrom)	14	11
Infratemporale Tumorresektionen Typ D	3	
Cochlea-Implantate	21	21
Symphonix	4	2
Total	90	90

5. Operationen im Mund- und Rachenraum

Adenotomie	72	71
Tonsillektomie beidseitig	136	123
Abszess tonsillektomie		
Nachblutung	8	6
Einfache Operation von benignen und malignen Tumoren	43	61
Schwierige Operation von Tumoren	25	32
Uvulo- Palato- Pharyngoplastik	13	8
Ranula	1	
Oropharyngeale Rekonstruktionen	0	4
Total	316	335
	1999	1998

6. Operationen der Nase und Nasennebenhöhlen

Choanalatresie	4	3
Endoskopische Blutstillung und/oder externe Ligatur der Ethmoidalarterien bei Epistaxis	58	50

	1999	1998
Offene Nasenrepositionen	6	7
Funktionelle Nasenseptumplastik	319	265
Beck'sche Bohrung	2	1
Osteoplastische Stirnhöhlenoperationen	4	2
Einfache Operation von Tumoren der Nase und Nasennebenhöhlen	21	42
Schwierige Operation von Tumoren der Nase, Nasennebenhöhlen, mediale Maxillektomie	7	13
Septumperforation-Verschluss	11	6
Tränenkanaloperation, -bougieung, Dacryocystorhinostomie	17	17
Conchotomie einseitig	473	431
Endonasale Kieferhöhlensäumung	51	33
Sphenoidektomie, endonasale Ethmoidektomie		
Stirnhöhlendrainage, median endonasal (1998 erstmals separat erfasst)	33	18
Externe Ethmoidektomie	0	3
Fremdkörperentfernung Nase	2	1
Hypophysenzugang auf Neurochirurgie	22	20
Andere	8	1
Total	1263	1144

7. Operationen des Larynx und Hypopharynx

Thyreoplastik / Tefloninjektion parachordal	7	2
Totale Laryngo- Pharyngektomie mit oder ohne Teilpharyngektomie	6	16
Provox Prothesen	6	7
Partielle Laryngektomie	10	6
Mikrochirurgische Eingriffe am Larynx (ohne Laser)	65	56
Tracheotomie konventionell	25	57
Tracheotomie dilatativ	25	24
Oesophagusdivertikel (Zenker), Cricopharyngeusmyotomie	17	11
Notfallconiotomie	1	3
Laryngocele	1	
Total	181	182

8. Hals- und Gesichtschirurgie

Parotidektomie (subtotal, lateral)	64	70
Exstirpation der Glandula submandibularis	22	11
Mediane und laterale Halszysten oder -fisteln	17	17
Partielle Unterkieferresektion	0	2
Tumorknotenentfernung benigne	7	5
Neck- Dissection (radikal)	12	13
Neck- Dissection (selektiv)	52	53
Neck- Dissection (modifiziert)	39	36
Schilddrüseneingriffe	70	29
Operation von benignen Hautveränderungen	58	78
Operation von malignen Hauttumoren	65	39
Ligatur der A. carotis externa	0	1
Total	406	354

9. Plastische Eingriffe im Gesicht, am Hals, im Larynx und in der Mundhöhle

Reposition und Fixation von Frakturen des Gesichtsschädels, Drahtnaht, Platten- oder Schraubenosteosynthese, Nasenbeinfrakturrepositionen	39	55
Orbitaregion (Orbitaboden, Blow-out)	11	18
Ohrmuschelkorrektur	28	28
Ohrmuschel- und Gehörgangsrekonstruktion bei Missbildungen und Verletzungen	16	30
Einfache Nasenplastiken	83	70
Schwierige Nasenplastiken: Rhinoplastikrevision, Nasenrekonstrukt.	51	56
Einfache Weichteilplastik: Narbenkorrektur, Z-Plastik	30	30
Schwierige Weichteilplastik mit Hautlappen, DPL, PML	28	19
Kombin. Hautlappen: Haut/Muskellappen, Haut/MuskelKnochenlappen	19	6
Freie Hauttransplantate (Haut, Schleimhaut)	36	58
Gewebeentnahme (Fett, Faszie, Knorpel, Knochen, Nerv)	55	91
Hirnnervenplastik, Selektive Fazialisdurchtrennung, Nervennaht	5	4
Stomaverschluss am Hals	3	5
Trachealplastik nach Stenose	1	4
Plastische Larynxrekonstruktion	7	7
Rekonstruktion mittels mikrovasikulärem Jejunumtransplantat oder Vorderarmflappen	7	8
Unterkieferosteosynthese	1	
Gold-Gewicht Implantationen	13	15
Blepharoplastik, laterale Kanthopexie	24	9
Branemark Implantate (1998 erstmals separat erfasst)	20	18
Brow Lifting (1998 erstmals separat erfasst)	6	1
Total	553	462

	1999	1998
10. Laserchirurgische Eingriffe		
Larynx	53	71
Pharynx	11	18
Mundhöhle	23	10
Trachea	5	6
Mittelohr	60	41
Nase	1	0
Total	153	146

11. Endoskopie

Nasenendoskopie in Ergänzung zu anderen Operationen (AT)	24	12
Oesophagoskopie, Hypopharyngoskopie	240	255
Tracheobronchoskopie	184	229
Direkte Laryngoskopie	184	164
Total	632	660

12. Diverses

Lumbaldrainage (Neurochirurgie)	9	5
Perkutane endoskopische Gastrostomie (Gastroenterologie)	1	3
Stent-Einlagen	0	5
Total	10	13

B. Poliklinik

Ambulante Patientenzahl	14809	15317
-------------------------	-------	-------

C. Abteilung für Audiologie

Tonaudiogramme	5985	6162
Sprachaudiogramme	974	994
Kinderaudiometrien	732	694
Objektive Audiometrie (BERA, OAE)	260	283
Impedanzmessungen	395	463
Überschwellige Messungen, Varia	410	346
Total	8827	8942
Davon IV-Gutachten	220	232
IV-Schlussexpertisen	170	208

D. Abteilung für Neurootologie

Facialisdiagnostik

Elektroneuronographien	228	208
Elektromyographien	12	26
Total	239	234

Neurootologie

ENG	640	656
Fistelprüfungen	4	6
Pendelstuhlprüfungen	0	14
Subjektive Vertikale	634	644
Total	1278	1320

E. Abteilung für klinische Logopädie

Behandelte Patienten:	1288	1305
Eriteilte Konsultationen	4011	4446

F. Phoniatrie

	1999	1998
Konsultationen Erwachsene	975	942
Konsultationen Kinder	257	176
Phoniatriische Gutachten	38	55
Total	1270	1173

G. Abteilung für pädiatrische ORL

Konsultationen total	338	350
----------------------	-----	-----

Abteilung für pädiatrische Otorhinolaryngologie im Kinderspital

1. Hospitalisationen	382	321
2. Konsultationen total	2970	2705
3. Audiologische Untersuchungen	1373	1352
4. ORL-Eingriffe im Kinderspital		
Tonsillektomie und Adenotomie/ Peritons.abszess	168	156
Adenotomie	133	106
Ohrinspektionen und Parazentesen	217	261
Einlage/Entfernung von Ventilationsröhrchen	212	191
Laryngo-Tracheo-Bronchoskopie	35	25
Laryngotracheale Eingriffe	2	1
Tracheotomie/Tracheostomaverschluss	9	3
Naseneingriffe/Nasenendoskopien	57	33
Choanalbougierungen/-operationen	5	2
Tumoren Kopf / Hals / Pharynx	10	8
Abszessinzisionen Gesicht/Hals	11	2
Präaurikuläre Fistelexzision	5	2
Diverses	13	5
Total	877	795

H. Sozialdienst

Anzahl der betreuten Patienten	67	62
--------------------------------	----	----

Departement Pathologie

Statistik Untersuchungen

Untersuchungen in den departementalen Labors des Departementes Pathologie

	Patienten	Präparate	Schnitte/ Ausstriche
--	-----------	-----------	-------------------------

Labor für Endokrinopathologie

Konsilien			
Endokrinopathologie	675		12000
Immunzytochemie	975		8000

In situ Hybridisierung			383
------------------------	--	--	-----

Molekularbiologische Untersuchungen von
Genträgern bei der Multiplen Endokrinen

Neoplasie (MEN 1 + 2) Blutproben	89		
----------------------------------	----	--	--

Schnittvorbereitungen für CGH	250		8750
-------------------------------	-----	--	------

Labor für Spezialtechniken

Nierenbiopsien (Immunfluoreszenz)	124		868
-----------------------------------	-----	--	-----

Tumordiagnostik

Immunhistochemische Präparate (Paraffinschnitte)	2356		6717
--	------	--	------

Immunhistochemische Präparate (Gefrierschnitte)	122		284
---	-----	--	-----

Immunfluoreszenz	93		654
------------------	----	--	-----

In situ Hybridisierung	120		240
------------------------	-----	--	-----

Spezialimmunzytochemie			11400
------------------------	--	--	-------

Paraffinschnitte für Spezialuntersuchungen			2900
--	--	--	------

Gefrierschnitte für Spezialuntersuchungen			740
---	--	--	-----

Labor für Molekularbiologie

Gen-Rearrangement			
-------------------	--	--	--

PCR	260	260	
-----	-----	-----	--

Southern Blot	112	112	
---------------	-----	-----	--

DNA-Sequenzanalysen			4450
---------------------	--	--	------

Labor für Diagnostische Elektronenmikroskopie

Nierenbiopsien	131		
----------------	-----	--	--

Andere Biopsien	170	1697	1700
-----------------	-----	------	------

Labor für Virus- und Lebererkrankungen

In situ Hybridisierung verschiedene Viren und anderes	48		48
---	----	--	----

HPV-PCR

Zytologie-Abstriche	127		131
---------------------	-----	--	-----

Paraffinmaterial	16		16
------------------	----	--	----

HHV-8	29		
-------	----	--	--

– davon In situ Hybridisierung/PCR			41
------------------------------------	--	--	----

– davon andere Materialien			48
----------------------------	--	--	----

Kantonalzürcherisches Krebsregister

Registrierte Daten von Tumorerkrankungen

Neuregistrierungen von Tumorerkrankungen 1999	5326		
---	------	--	--

Total Registrierungen der Tumorerkrankungen	112493		
---	--------	--	--

Patienten Präparate Schnitte/
Ausstriche

Institut für Klinische Pathologie

Autopsien von Erwachsenen	476		
Autopsien von Feten und Neugeborenen	194	15796	30269
Histologische Untersuchungen			
Biopsien und Operationspräparate	20637	91800	177178
– davon Schnellschnitte	1023	1326	1326
– davon Schnellbiopsien	816	846	2857
Immunhistochemie			6727
In situ Hybridisierung		254	762
Innervationsstörungen des Darmes			
	45	144	
Histochemische Reaktionen			
			432
Gynäkologische Vorsorgeuntersuchungen			
	11594		11863
Zytologische Untersuchungen			
	4946	6110	27409

Institut für Neuropathologie

Autopsiediagnostik			
Hirnsektionen			
	220		
Gewebsproben in Paraffin eingebettet			
		1692	
Neurohistologische Spezialfärbungen			
		320	
Immunhistochemische Spezialfärbungen			
		221	2220
Konsilien			
		41	
Biopsiediagnostik			
	655		
Gewebeinbettungen			
		1960	7245
– davon nach vorheriger intraoperativer Schnellschnittdiagnostik			
		513	2525
Neurohistologische Spezialfärbungen			
			1771
Immunhistochemische Spezialfärbungen			
			2785

Insgesamt wurden ca. 323297 Schnitte und Ausstriche hergestellt, aufgearbeitet und beurteilt

Ende Departement Pathologie

Psychiatrische Poliklinik

Patienten- und Konsultationszahlen

	1999	1998
Behandelte Patienten		
Ambulatorium	2763	2678
Abteilung für Psychosoziale Medizin	1141	965
Abteilung für stationäre Psychotherapie	43	58
Spezialsprechstunden		
Sexualmedizin	132	123
Essstörungen	407	164
Angststörungen	113	113
Total	4599	4101
Erstanmeldungen		
in Prozent	71,9%	73,4%

Ambulante Konsultationen

	1999	1998
Ambulatorium	7199	7919
Psychosoziale Medizin	2854	2941
Spezialsprechstunden		
Sexualmedizin	354	348
Essstörungen	1287	460
Angststörungen	441	518
Total	12135	12186

Wohnort der Patienten nach Psychiatrieregionen

Region	1999	1998	1999	1998
Zürich-Ost	20,8%	20,5%	} 37,5%	} 36,2%
Zürich-West	16,7%	15,7%		
Unterland	25,6%	25,5%		
Andere aus Kt. Zürich	19,2%	19,4%		
Ausserkantonale (inkl. Ausland)	17,7%	18,9%		

Entwicklung der Betriebsstatistik seit 1990

Jahr	Fälle	Erstanmeldungen	Selbstanmeldungen oder Anmel- dungen durch Amgehörige	Anmel- dungen USZ	Konsilien (ambulant) u. stationär und Notfälle	Total der Konsul- tationen
	N	N	N	N	N	N
1990	2408	1484	737	923	763	9005
1991	2703	1672	865	1062	916	9690
1992	3046	2127	826	1334	1100	10089
1993	3112	2119	843	1435	1176	9739
1994	2686	1840	766	1238	991	8148
1995	2909	2092	863	1434	1746	9318
1996	3271	2361	1118	1463	1728	10484
1997	3603	2687	1184	1680	1446	10856
1998	4101	3011	1336	1908	1757	12186
1999	4599	3306	1629	2177	1984	12135

Zunahme seit 1990

+91% +123% +121% +136% +160% +35%

Anmeldungen

	Gesamt				Ambula- torium	Abtl. für Psychosoz. Medizin
	N	N	%	%	N	N
	1999	1998	1999	1998	1999	1999
Selbstanmeldungen	1420	1336	30,9	32,6	997	91
Angehörige	209	137	4,5	3,3	192	4
USZ total	2177	1908	47,3	46,5	1235	937
Innere Medizin	613	767	13,3	18,7	385	207
ORL	43	60	0,9	1,5	11	32
Frauenklinik	168	118	3,7	2,9	33	131
Rheumatologie	64	74	1,4	1,8	63	1
Urologie	47	58	1,0	1,4	9	34
Neurologie	96	153	2,1	3,7	23	71

Anmeldungen (Fortsetzung)

	Gesamt				Ambula- torium	Abtl. für Psychosoz. Medizin
	N	N	%	%		
	1999	1998	1999	1998	N	N
Dermatologie	66	67	1,4	1,6	14	51
Chirurgie	394	492	8,6	12,0	268	123
Andere Kliniken USZ	57	119	1,3	2,9	42	15
Forschungsprojekte	629		13,7		387	272
Psychiatrische Institutionen	105	111	2,3	2,7	78	9
Psychiatrische und psychologische Praxen	61	63	1,3	1,8	47	8
Hausärzte	428	319	9,3	7,8	251	100
IV, SUVA	44	65	1,0	1,6	43	1
Andere	155	162	3,4	4,0	307	263
Total	4599	4101	100	100	2763	1141

Die Anmeldungen aus dem UniversitätsSpital haben weiter zugenommen, insbesondere im Bereich interdisziplinärer Forschungsprojekte.

Leistungen

	Gesamt				Ambula- torium	Abtl. für Psychosoz. Medizin
	N	N	%	%		
	1999	1998	1999	1998	N	N
Abklärungen	1596	1368	34,7	33,3	1080	237
Behandlungen	794	710	17,3	17,3	429	166
Konsilien	649	1120	14,1	27,4	209	436
Notfallkonsilien	483	447	10,5	9,5	477	6
Andere Notfälle	227	190	4,9	6,0	224	2
Begutachtungen	65	121	1,4	3,0	57	7
Andere	785	145	17,1	3,5	287	287
Total	4599	4101	100	100	2763	1141

Im Jahr 1999 erbrachte, jedoch nicht verrechnete Leistungen

	Fälle N	Konsultationen N
Konsilien ambulant	282	339
Konsilien stationär	795	1723
Konsilien interdisziplinäre Notfallstation USZ	361	408
Sexualmedizinische Sprechstunde	83	243
Total	1521	2713

Würden die erbrachten Leistungen unserer Poliklinik zugeschrieben, so ergäben sich Mehreinnahmen von ca. Fr. 400000.--.

Weiterbehandlung der 1999 abgeschlossenen Fälle

	Gesamt				Ambula- torium	Abtl. für Psychosoz. Medizin
	N	N	%	%		
	1999	1998	1999	1999	N	N
Psychiatrische Institutionen	556	427	15,7		522	34
Somatische Kliniken inkl. USZ	556	701	15,7		311	245
Psychiatrische und psychologische Praxen	743	703	21,0		571	172
Hausärzte	479	521	13,5		327	152
Keine Weiterbehandlung	392	1056	11,1		277	115
Andere	634	85	17,9		320	314
Unbekannt	179		5,1		159	20
Total	3539	3493	100		2487	1052

Notfallpsychiatrische Tätigkeit auf der Interdisziplinären Notfallstation USZ

Entwicklung der psychiatrischen Notfälle in den letzten vier Jahren:
1996=169 Fälle, 1997=420 Fälle, 1998=637 Fälle, 1999=710 Fälle

Total Patienten 1999 N=710 (1998:637)

Anmeldung durch	Angaben in Prozent	
selbst	28,6	} 36,8 primär psychiatrische Probleme
Angehörige	8,2	
Innere Medizin	29,9	
Chirurgie	17,5	
Andere	15,8	

Hauptdiagnosen

Organische Störungen	F0	4,5
Suchtkrankheiten	F1	18,0
Schizophrenien	F2	14,4
Affektive Störungen	F3	19,9
Neurotische, stressbezogene oder somatoforme Störungen	F4	34,1
Verhaltensauffälligkeiten mit körperlichen Störungen	F5	1,3
Persönlichkeitsstörungen	F6	3,4
Andere, zur Beratung		4,4

Schweizer	66,6
Ausländer	33,4

Weiterbehandlung durch

Psychiatrische Institutionen	34,8
Somatische Kliniken inkl. USZ	15,1
Psychiatrische u. psychologische Praxen	18,7
Hausärzte	11,6
Keine	9,0
Andere	10,8

Spezialsprechstunde für Angststörungen

Total Patienten 1999 N = 113 (1998: 113)

Anmeldung durch	Angaben in Prozent	
Selbst	49,6	
Kliniken UniversitätsSpital	13,3	
Psychiatrische Institutionen und Praxen	13,3	
Hausärzte	19,5	
Andere	4,3	

Anteil Frauen	60,2
Anteil Schweizer	67,3
Anteil Ausserkantonale	9,8

Hauptdiagnosen

Phobien	F40	33,3
Andere Angststörungen	F41	37,8
Zwangsstörungen	F42	2,7
Reaktionen auf schwere Belastungen und Anpassungsstörungen	F43	7,2
Andere Diagnosen		19,0

Weiterbehandlung durch

Psychiatrische Institutionen	8,7
Psychiatrische u. psychologische Praxen	19,4
Hausärzte	14,6
2000 weiterlaufende Behandlungen	8,8
Andere	8,7
Keine Weiterbehandlung	39,8

Spezialprechstunde für Essstörungen

Von den N = 407 wurden N = 198 im Rahmen eines Forschungsprojektes untersucht. Diese sind in der nachfolgenden Statistik nicht berücksichtigt.

Total Patienten 1999 N = 209 (1998: 164)

Anmeldung durch	Angaben in Prozent	
Selbst		75,6
Angehörige		3,3
Kliniken UniversitätsSpital		5,7
Psychiatrische Institutionen und Praxen		3,3
Hausärzte		9,1
Andere		3,0
Anteil Frauen		94,7
Anteil Schweizer		87,1
Anteil Ausserkantonale		24,5

Hauptdiagnosen		
Essstörungen	F50	82,6
Andere Diagnosen		17,4

Weiterbehandlung durch		
Psychiatrische Institutionen		5,3
Somatische Kliniken		1,9
Psychiatrische u. psychologische Praxen		25,4
Hausärzte		5,3
2000 weiterlaufende Behandlungen		23,9
Andere		24,0
Keine Weiterbehandlung		14,4

Sexualmedizinische Sprechstunde

Diese Spezialprechstunde wird gemeinsam mit der Klinik für Endokrinologie des Departements für Frauenheilkunde geführt

Total Patienten 1999 N = 132 (1998: 123)

Anmeldung durch	Angaben in Prozent	
Selbst		59,1
Angehörige		2,3
Kliniken UniversitätsSpital		6,1
Psychiatrische Institutionen und Praxen		0,8
Hausärzte		27,3
Andere		4,5
Anteil Frauen		55,3
Anteil Schweizer		76,5
Anteil Ausserkantonale		31,0

Hauptdiagnosen		
Sexuelle Funktionsstörungen	F52	82,6
Sexuelle Deviationen	F65	3,8
Andere Diagnosen		13,6

Weiterbehandlung durch		
Psychiatrische Institutionen		12,1
Somatische Kliniken		3,0
Psychiatrische und psychologische Praxen		29,5
Hausärzte		6,8
2000 weiterlaufende Behandlungen		12,9
Andere		4,6
Keine Weiterbehandlung		31,1

Abteilung für stationäre Psychotherapie

Die Abteilung hat 11 Betten und ist schwerpunktmässig auf die Behandlung von Patientinnen mit Essstörungen ausgerichtet

Total Patienten 1999 N = 43 (1998: 58)

Anmeldung durch	Angaben in Prozent	
Selbst		93,0
Angehörige		4,7
Psychiatrische Institutionen und Praxen		2,3
Anteil Frauen		95,3
Anteil Schweizer		95,3
Anteil Ausserkantonale		44,2

Hauptdiagnosen		
Anorexia nervosa	F50.0	67,4
Bulimie	F50.2	25,6
Andere Diagnosen		7,0

Weiterbehandlung durch		
Psychiatrische Institutionen		32,6
Somatische Kliniken		2,3
Psychiatrische u. psychologische Praxen		27,9
Hausärzte		7,0
2000 weiterlaufende Behandlung		16,3
Andere		2,3
Keine Weiterbehandlung		11,6

Belegung, Aufenthaltsdauer		
Durchschnittliche Belegungsziffer in Prozent		80
Durchschnittliche Aufenthaltsdauer in Tagen		86

Sozialdienst

Geschlecht und Alter	1999	1998
Frauen		
0–20 Jahre	26	9
21–40 Jahre	93	59
41–AHV-Alter	68	50
AHV-Alter	12	8
Total Frauen	199	126

Männer		
0–20	5	3
21–40	50	45
41–AHV-Alter	39	44
AHV-Alter	6	4
Total Männer	100	96

Total Patientinnen und Patienten 299 222

Diagnosenstatistik der Psychiatrischen Poliklinik

Detaillierte Liste der Hauptdiagnosen, Zahlen in Klammern 1998

Diagnosen ICD-10 Kapitel V(F)

	Gesamt 1999 (inkl. Abt. für stationäre Psychotherapie und Spezialsprechstunde)	Ambulatorium	Abteilung für Psychosoziale Medizin
	N	N	N
Total	4599 (4101)	2763 (2678)	1141 (965)
F0. Organische Störungen	98 = 2,1% (114)	78 (86)	20 (33)
00 Alzheimer Demenz	4		
01–04 Andere Demenz	17		
05–06 Akuter exogener Reaktionstypus, Delirien	58		
07+09 Psychoorganisches Syndrom	19		
F1. Suchtkrankheiten	293 = 6,4% (248)	267 (202)	22 (19)
10 Alkoholismus	140		
11 Opiate	24		
12 Cannabis	13		
13 Sedativa, Hypnotika	15		
14 Cocain	9		
15–19 Andere	92		
F2. Schizophrenien und andere wahnhafte Psychosen	318 = 6,9% (339)	299 (313)	15 (21)
20 Schizophrenien	164		
21 Borderline-Schizophrenien	12		
22 Paranoide Psychosen	32		
23–24 Akute vorübergehende psychotische Störungen	59		
25 Schizo-afektive Psychosen	48		
26–29 Andere	3		
F3. Affektive Störungen	683 = 14,9% (634)	542 (465)	119 (127)
30 Manien	8		
31 Bipolare affektive Psychosen	48		
32 Erstmalige depressive Episode	417		
33 Wiederholte depressive Störungen	159		
34 Dauerhafte affektive Störungen inkl. Dysthymie und depressive Entwicklung	47		
38 Andere	4		
F4. Neurotische, stressbezogene und somatoforme Störungen	1465 = 31,9% (1409)	942 (757)	344 (308)
40 Phobien	80		
41 Andere Angststörungen	158		
42 Zwangsstörungen	21		
43 Anpassungsstörungen, Stressreaktionen	817		
44 Dissoziative Störungen	32		
45 Somatoforme Störungen	333		
48 Andere neurotische Störungen	24		
F5. Verhaltensauffälligkeiten mit körperlichen Störungen	605 = 13,2% (513)	102 (148)	57 (64)
50 Essstörungen			
50.0 Anorexia nervosa	203		
50.1 u. 50.2 Bulimie	254		
50.3 Atypische Bulimia nervosa	12		
50.4–50.9 Andere Essstörungen	38		
51 Emotional bedingte Schlafstörungen	15		
52 Psychogene sexuelle Funktionsstörungen	77		
53–59 Andere	6		
F6. Persönlichkeitsstörungen	195 = 4,2% (232)	158 (193)	25 (17)
60, 61, 68, 69 Persönlichkeitsstörungen	136		
62 Dauerhafte Persönlichkeitsveränderungen	1		
63 Impulsive Störungen und störende Gewohnheiten	4		
64 Transsexualismus	43		
65 Sexuelle Deviationen	7		
66 Sexuelle Reifungsstörungen	4		
F7. Oligophrenien	16 = 0,3% (24)	14 (10)	3 (3)
F8.+9. Entwicklungsstörungen, Störungen in Adoleszenz ohne psychopathologischen Befund, zur Beratung	11 = 0,2% (14)	10 (9)	6 (6)
	915 = 19,9% (533)	308 (219)	526 (177)
Total	4599 = 100,0% (4101)	2763 (2678)	1141 (965)

Rheumaklinik und Institut für Physikalische Medizin

Rheumaklinik und Rheumapoliklinik

	Klinik			Poliklinik		
	1998	1999	Abw. %	1998	1999	Abw. %
Anzahl Patienten	624	606	-2,9%	6107	5873	-3,8%
Konsultationen (1999*)				27208	26861	-1,3%
... Konsultationen pro Patient				4,5	4,6	6,8%
Pflegedage (Gesamtspital)	9698	8901	-8,2%			
... Ø Aufenthaltsdauer (GSP)	15,5	14,7	-5,4%			

Wohnort	Klinik					Poliklinik				
	1998		1999		Abw. %	1998		1999		Abw. %
M	F	M	F	M		F	M	F		
Stadt Zürich	126	188	95	157	-19,7%	1580	1775	1535	1634	-5,5%
Kanton Zürich	90	137	98	167	16,7%	977	1125	962	1099	-2,0%
Übrige Schweiz	37	42	26	54	1,3%	340	285	323	293	-1,4%
Ausland	2	2	5	4	125,0%	12	13	14	13	8,0%

Versicherungen	Klinik					Poliklinik				
	1998	1999			Abw. %	1998	1999			Abw. %
M	F	M	F	M		F	M	F		
Vertrags-Krankenkassen	230	354	188	306	-15,4%	2020	2378	2024	2290	-1,9%
UVG	20	6	9	6	-42,3%	480	192	488	221	5,5%
Übrige	5	9	27	70	592,9%	409	628	322	528	-18,0%

Altersgruppen	Klinik					Poliklinik				
	1998	1999			Abw. %	1998	1999			Abw. %
M	F	M	F	M		F	M	F		
0- 9 Jahre	0	0	0	0	-	1	1	1		-50,0%
10-19 Jahre	1	1	2	3	250,0%	38	54	55	49	13,0%
20-29 Jahre	19	24	13	18	-27,9%	425	407	402	453	2,8%
30-39 Jahre	58	42	25	47	-28,0%	714	597	744	517	-3,8%
40-49 Jahre	55	80	53	61	-15,6%	639	554	624	543	-2,2%
50-59 Jahre	57	75	60	83	8,3%	560	601	516	569	-6,5%
60-69 Jahre	29	54	21	68	7,2%	307	400	303	364	-5,7%
70-79 Jahre	27	62	43	68	24,7%	178	473	148	456	-7,2%
80-99 Jahre	9	31	7	34	2,5%	47	111	41	88	-18,4%

* ohne 4. Quartal Privatsprechstunden / ohne Konsilien / ohne Konsultation von Forschungsprojekten

Physikalische Medizin

Schwerpunkte

Behandlungsformen	Behandlungen ambulant	Behandlungen Total	Anteile in Prozent
Arbeit/Ergonomie	6476	6476	80,63%
AISP (ambulantese interdisziplinäres Schmerzprogramm)	1411	1411	17,51%
RA (Rheumatoide Arthritis)	172	172	2,13%
Total 1	8059	8059	100,00%

Physiotherapie

Behandlungsformen	Behandlungen stationär	Behandlungen ambulant	Behandlungen Total	Anteile in Prozent
Bewegungstherapie und Massagen	79145	59676	138821	76,04%
Gruppentherapie	3182	18344	21526	11,79%
Thermotherapie	1718	1416	3134	1,72%
Elektrotherapie und Ultraschall	6463	4854	11317	6,20%
Mechanotherapie	3612	2474	6086	3,33%
Hydrotherapie und Bäder	968	702	1670	0,91%
Total 2	95088	87466	182554	100,00%

Kliniken und Schwerpunkte

	Behandlungen stationär	Behandlungen ambulant	Behandlungen Total	Anteile in Prozent
Rheumaklinik	19574	654	20228	11,08%
Ambulatorium inkl. Spezialgebiete		74932	74932	41,05%
Departement Chirurgie	22750	4706	27456	15,04%
Departement Medizin/Dermatologie	15888	2366	18254	10,00%
Intensivpflegestationen: B-Hof, D - F Hoer	19830		19830	10,86%
Nord (I und II)	11458	3562	15020	8,23%
Neurologie	5588	1246	6834	3,74%
Total 2	95088	87466	182554	100,00%

Vergleich Leistungen: verrechenbare/nicht verrechenbare	Anzahl	Prozent
verrechenbare Leistungen	182554	67,66%
nicht verrechenbare Leistungen	87251	32,34%
Total 3	269805	100,00%

Auflistung der nicht verrechenbaren Leistungen	Anzahl	Prozent
Einzelbesprechung	8758	10,04%
Visite/Rapport	21377	24,50%
Befundaufnahme/Berichte	19266	22,08%
Therapiekontrolle	5880	6,74%
Laufwege	9520	10,91%
Fortbildungen	6682	7,66%
Führung	6964	7,98%
Ausbildung	4888	5,60%
Schule	3916	4,49%
Total 3	87251	100,00%

Ergotherapie

Behandlungsformen	Beh.-Einheiten (¼ h) stationär	Beh.-Einheiten (¼ h) ambulant	Beh.-Einheiten (¼ h) Total	Anteile in Prozent
Funktionstraining	3363	10419	13782	40,32%
Angewandte Therapie	2901	788	3689	10,79%
Schienenherstellung, -kontrolle	912	2042	2954	8,64%
Schluck-, Fazialstraining	784	129	913	2,67%
Hirnleistungstraining	703	905	1608	4,70%
Passive Massnahmen	47	114	161	0,47%
Externe Abklärungen	18	6	24	0,07%
Patientenbezogene Administration	3492	5586	9078	26,56%
Gruppenangebote ITA	72	1902	1974	5,77%
Total 3	12292	21891	34183	100,00%

Kliniken	Beh.-Einheiten (¼ h) stationär	Beh.-Einheiten (¼ h) ambulant	Beh.-Einheiten (¼ h) Total	Anteile in Prozent
Rheumaklinik	1280	1965	3245	9,49%
Handchirurgie	1794	15657	17451	51,05%
Verbrennung	593		593	1,73%
Neurochirurgie	3998	766	4764	13,94%
Neurologie	4627	3503	8130	23,78%
Total 3	12292	21891	34183	100,00%

Vergleich Leistungen: verrechenbare/nicht verrechenbare	Einheiten (¼ h)	Prozent
verrechenbare Leistungen	34183	59,91%
nicht verrechenbare Leistungen	22877	40,09%
Total	57060	100,00%

Auflistung der nicht verrechenbaren Leistungen	Einheiten (¼ h)	Prozent
Administration	5975	26,12%
Visiten, Rapporte, Arbeitsgruppen	7698	33,65%
Laufwege	921	4,03%
Fortbildung, Weiterbildung	3254	14,22%
Forschung und Entwicklung	416	1,82%
Führung	3721	16,27%
Ausbildung	892	3,90%
Total	22877	100,00%

	Beh.-Einheiten (¼ h) stationär	Beh.-Einheiten (¼ h) ambulant	Behandlungen stationär	Behandlungen ambulant	Gesamttotal (Total 1–3)
Gesamttotal (Total 1–3)	12292	21891	95088	95525	224796

Urologische Klinik

Operationstatistik Urologie	1999	1998
Total hospitalisierte Patienten	2061	1946
Total der Operationen	2797*	2608*
Iliakale Lymphadenektomie	50	78
Adrenalektomie	4	19
Narben- und Inguinalhernienoperationen	17	11
Probelparotomie, Eingriff im Abdominalraum	18	7
Nierenteilresektion/Nierenzystenresektion	12	2
Nephrektomie	29	15
Nephropexie	3	
Nephroureterektomie	8	19
Nephrotomie	0	2
Pyelotomie	0	2
Nephrostomie perkutan	75	99
Nierenbeckenplastik	1	4
Endopyelotomie	19	
ESWL	560	553
PNL Perkutane Nephrolitholapaxie	12	4
Ureterotomie	0	0
Plastische Ureterrekonstruktion	4	0
Uretero-Ureterostomie	5	4
Uretero-Kutaneostomie	1	0
Uretero-Zystoneostomie/Antirefluxplastik	13	6
Ostiumschlitzung	4	2
Ureterorenoskopie, diagnostisch/therapeutisch	134	88
Ureterschienung	196	137
Sectio alta	7	9
Operation bei Blasenfistel	1	1
Blasenteilresektion	5	8
Zystektomie	30	20
Blasenerweiterungs-/Ersatzplastik (Pouch)	17	6
Ileumconduit	17	17
Blasensektion/Blasenbiopsie transurethral	270	226
Lithotripsie transurethral	20	31
Urethraplastik bei Missbildungen/Striktur	24	15
Urethrotomie endoskopisch	68	68
Erweiterte urodynamische Untersuchungen	129	
Inkontinenzoperationen	37	23
Offene Prostatektomie (Millin)	8	12
Prostatektomie transurethral	123	111
Inzision Prostata/Blasenhals	5	18
Endoskopische Laserablation der Prostata	35	19
Radikale Prostatovesikulektomie	39	49
Orchiektomie subkapsulär	32	28
Semikastration	34	22
Hodenprothese	0	4
Orchidopexie	15	12
Hydroceleen/Spermatoceleenresektion	12	16
Hodenbiopsie	44	50
Epididymektomie	20	13
Vasektomie	47	42
Vaso-Vasostomie, Vasoepididymostomie	7	7
Spermiengewinnung bei Infertilität (MESA/TESE)	30	
Varikozelenoperation	31	38
Zirkumzision	71	72
Plastische Korrektur bei Penismissbildung	6	4
Operation bei Induratio penis plastica/ESWT IPP	270	6
andere Eingriffe äusseres Genitale	66	75

* Zahlen mit alten Statistiken nicht vergleichbar, da Teileingriffe nicht mehr separat gezählt wurden

Statistik der Urologischen Poliklinik	1999	1998
Gesamtzahl Patientinnen und Patienten	5372	5004
Konsultationen	15540	14645
Zystoskopien	1369	1249

	1999	1998
Bougierungen	150	137
Transurethrale Kathetereinlagen/-Wechsel	837	689
Suprapubische Kathetereinlagen	148	117
Blasenspülungen	112	107
BCG-/Epirubicininstillationen	110	72
Uroflowmetrie	1682	1326
CO2-Manometrie	35	48
Zystographie/Refluxprüfung/MCUG	234	186
Urethrographie	159	104
Retrograde Urogramme/Ureterkatheterismus	184	223
Antegrade Urogramme/Nephrostomiefüllungen	212	220
Nephrostomiekatetherwechsel	8	13
Prostatabiopsien	237	244
Cavernöse Testinjektionen	248	210
Cavernosometrie/-Graphie	10	12
Serom-/Hämatom-/Abszesspunktion	3	16
Ultraschall 1 Organ/Restharn	3730	3397
Ultraschall 2 Organe	2218	2597
Ultraschall 3 Organe	1887	1621
Ultraschall 4 Organe/ganzes Abdomen	23	17
Ultraschall transrektal	282	299
Ultraschall Duplex	256	251

Sozialdienst

Erfasste Patientinnen und Patienten	1998	1999
Frauen		
0–20 Jahre	1	0
21–40 Jahre	2	2
41–65 Jahre	5	4
<65 Jahre	15	12
Total Frauen	23	18
Männer		
0–20 Jahre	0	0
21–40 Jahre	2	2
41–65 Jahre	15	17
<65 Jahre	48	31
Total Frauen	65	50
Total Fälle	88	68

Erbrachte Dienstleistungen für Urologie

Dienstleistung	Total	Geschlecht		Stationär/Ambulant		Alter		
		Männl.	Weibl.	Stat.	Amb.	bis 40	41 bis 65	über 65
1. Spitalaustritt								
Rehabilitation	10	9	1	10	0	0	2	8
Erholung	27	18	9	26	1	0	12	15
Spitex	7	6	1	7	0	0	2	5
Pflegeheim	6	5	1	6	0	0	0	6
Altersheim	1	1	0	1	0	0	0	1
Wohngemeinschaft	0	0	0	0	0	0	0	0
Verlegung in anderes Spital	7	5	2	6	1	0	1	6
Transporte	1	0	1	1	0	1	0	0
Hilfsmittel	0	0	0	0	0	0	0	0
Total	59	44	15	57	2	1	17	41
2. Versicherungen								
IV	0	0	0	0	0	0	0	0
AHV	0	0	0	0	0	0	0	0
Krankenkasse / UV	3	2	1	3	0	2	1	0
Ergänzungsleistungen	0	0	0	0	0	0	0	0
Arbeitslosenversicherung	0	0	0	0	0	0	0	0
Pensionskasse	0	0	0	0	0	0	0	0
Total	3	2	1	3	0	2	1	0
3. Finanzierungen								
Finanzierungen extern	0	0	0	0	0	0	0	0
Finanzierungen > 300.–	1	1	0	1	0	0	0	1
Finanzierungen < 300.–	3	2	1	3	0	1	1	1
Total	4	3	1	4	0	1	1	0
4. Arbeit / Bildung								
Kündigung	0	0	0	0	0	0	0	0
Beruf / Arbeitsplatz	0	0	0	0	0	0	0	0
Arbeitslosigkeit	0	0	0	0	0	0	0	0
Total	0	0	0	0	0	0	0	0
5. Zusammenarbeit und Überweisungen								
Ämter / Behörden	3	3	0	3	0	1	1	1
Beratungsstellen etc.	0	0	0	0	0	0	0	0
Total	3	3	0	3	0	1	1	1
6. Beratung und Begleitung								
Ehe, Familie	4	4	0	4	0	0	1	3
Sterbende, Schwerkranke	2	2	0	2	0	0	1	1
Krankheitsbewältigung	1	1	0	1	0	0	0	1
Sucht	0	0	0	0	0	0	0	0
Wohnen	5	4	1	5	0	0	3	2
Tagesstruktur	0	0	0	0	0	0	0	0
Psychosoziale Schwierigkeiten	2	2	0	2	0	0	0	2
Wirtschaftliche Situation	4	2	2	4	0	2	0	2
Total	18	15	3	18	0	2	5	11

Pflegedienst

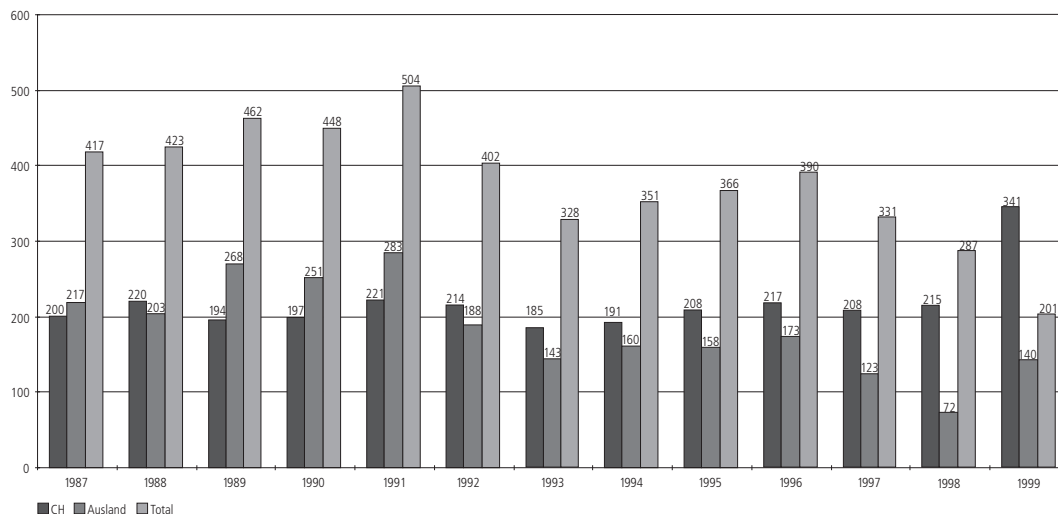
Innerbetriebliche Fortbildung (in Klammern 1998)

Kursinhalt	Anzahl Tagungen Kurse	Dauer Tage	Anzahl Teilnehmer/-innen USZ	Anzahl Teilnehmer/-innen extern	Anzahl Teilnehmer/-innen total
Medizinisch-technische Kurse	10	68	39	58	97 (134)
Pflegetechniken	49	75,5	477	155	632 (425)
Umgang mit Patienten/-innen	10	15	114	5	119 (307)
Pflegediagnostik/Pflegewissen	49	54	895	16	911 (549)
Pflegepädagogik	6	6	123	0	123 (118)
Organisation der Pflege	8	3	131	0	131 30
Personal- und Persönlichkeitsentwicklung	10	10	99	8	107 (184)
Total	142 (145)	231,5 (205)	1878 (1463)	242 (284)	2120 (1747)

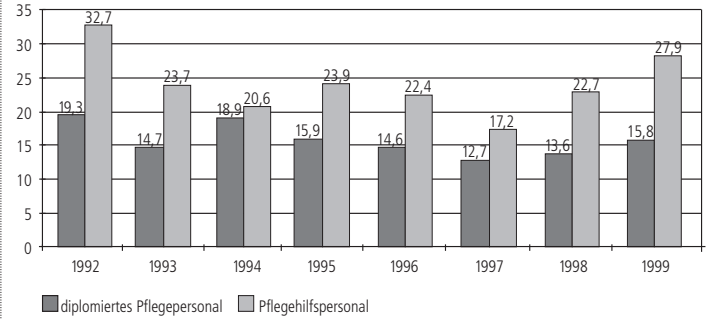
Abschlüsse und Rekrutierungssituation der Schulen

Schule	Abschlüsse 1999 (98)	Eintritte 1999 (98)	Bestand 31.12.1999 (98)
Weiterbildungen			
Schule für Operations-schwester/-pfleger	4 (11)	5 (6)	10 (11)
Schule für Anästhesie-schwester/-pfleger	13 (10)	7 (9)	23 (25)
Schule für Intensivpflege und Reanimation	27 (29)	36 (34)	66 (62)
Hebammenschule	23 (26)	26 (27)	37 (36)
Schule für Höhere Fachausbildung in Pflege	0 (14)	18 (18)	34 (18)
Grundausbildung			
Schule für Technische Operations- und Notfall-assistenten/-innen	10 (11)	15 (15)	52 (52)

Eintritte dipl. Pflegepersonal 1987–1999



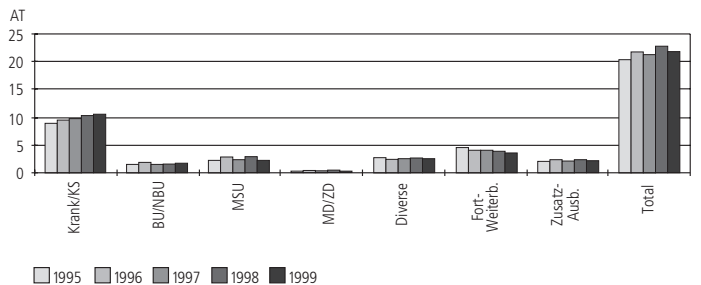
Fluktuationen im Pflegedienst 1992–1999 umgerechnet auf Anzahl Personen (ohne Versetzungen)



Absenzen im Pflegedienst

Anzahl Arbeitstage pro Stelle 1995–1999

	1995	1996	1997	1998	1999
Krank/Krank Schwangerschaft K/KS	8,8	9,4	9,8	10,7	11,0
Betriebs- und Nichtbetriebsunfall BU/NBU	1,4	1,7	1,4	1,4	1,5
Mutterschaftsurlaub MSU	1,8	2,9	2,4	3	2,3
Militärdienst/Zivildienst MS/ZD	0,1	0,2	0,1	0,2	0,1
Diverse und spezielle Urlaube Diverse	2,1	1,9	2	2,1	2,1
Fort- und Weiterbildungen Fort-Weiterb.	4,4	4,2	4,2	4	3,7
Zusatz-Ausbildungen Zusatzausb.	1,7	1,8	1,7	1,8	1,7
Total	20,3	22,1	21,6	23,2	22,4



LEP Statistik, geordnet nach Pflegebereichen und Stationen

Leistungserfassung in der Pflege

	Betten	Belegung in % LEP	Mittelwert direkte Pflege pro Patient 1999
	1999	1999	
Unfall-/Wiederherstellungschirurgie			
E Ost I	21	80,17	3,55
E Ost II	27	77,87	3,67
E Ost III	18	80,39	3,70
F Ost I	11	73,04	3,62
H West I	15	112,23	3,42
H West II	16	83,49	3,85
	108		3,64
Viszeral-/Herz-Gefäßschirurgie			
D Ost I	16	81,47	3,82
D Ost II	13	81,78	4,23
D Ost III	26	83,67	3,67
F Ost III	26	65,77	4,25
F West	28	91,24	4,60
	109		4,11
Medizin AO			
C Ost IV	23	88,28	3,90
D Ost IV	24	87,67	3,78
E Ost IV Sterilpflege	6	72,88	8,50
	30		5,39
Medizin BO			
B Ost II	19	91,76	4,15
B Ost III	24	88,73	3,68
	43		3,92
Medizin CO			
C Ost II	28	85,78	3,85
C Ost III	22	86,70	4,02
	50		3,94
Medizin West			
B West II	23	90,12	3,17
I West	18	81,17	4,28
	41		3,73
Augenklinik			
E1 NORD 2	31	68,90	2,82
E2 NORD 2	25	64,77	2,80
	56		2,81
Dermatologie			
D	25	77,72	2,57
E 1	17	76,33	2,70
E 2	12	79,76	2,43
	54		2,57
Neurochirurgie			
M NORD 1	25	73,71	5,58
N NORD 1	14	66,42	6,25
	39		5,92
ORL			
F1 NORD 2	26	64,75	2,85
F2 NORD 2	25	74,40	2,63
	51		2,74
Radio-Onkologie			
G West	15	68,34	3,73
B NUK	18	67,58	3,53
	33		3,63

	Betten	Belegung in % LEP	Mittelwert direkte Pflege pro Patient 1999
	1999	1999	
Rheumaklinik			
A Ost IV a	16	79,64	2,23
B Ost IV a	14	81,07	2,78
	30		2,51
Praenatalstation			
J NORD 1	26	77,09	2,48
Geburtshilfe (Wöch)			
K NORD 1	22	80,39	3,12
L NORD 1	22	79,49	3,08
	44		3,10
Gynäkologie			
O NORD 1	20	86,66	2,97
P NORD 1	28	78,18	3,05
Q NORD 1	12	75,72	3,13
	60		3,05
Kieferchirurgie			
D West	20	69,35	2,20
Neurologie			
B HAL	23	80,46	2,80
C HAL	13	77,71	3,22
	36		3,01
Urologie			
G NORD 1	27	71,06	3,18
H NORD 1	29	64,53	3,25
	56		3,22

Hinweise:

- In der Übersicht, resp. den Zahlen sind keine Intensivstationen, Überwachungsstationen, ambulante Patientinnen/Patienten enthalten.
- Die Belegung in % nach LEP kann von der Belegungsstatistik der Patientenadministration abweichen.
- Der Mittelwert «direkte Pflege pro Patient» ist ein Durchschnittswert von Stunden pro Tag und beinhaltet nur die direkt dem Patienten zuordenbare Pflege, d.h. ohne die indirekte Pflege wie Administration, Hauswirtschaft, Rapporte, Informationen, Führung, Ausbildung u.a.

Auswertung des Fragebogens für austretendes Pflegepersonal 1999

Austritte	Anzahl Austritte		retournierte Bogen		
	284		148 (52%)		
Anstellungsdauer	bis 11 Mte.	1–3 Jahre	3–5 Jahre	> 5 Jahre	
	12	61	24	51	
Beschäftigungsgrad/Nationalität	100–90%	89–10%	Schweizer	Ausländer	
	101	47	99	49	
Was für Gründe bewogen Sie, im USZ zu arbeiten?	Stadt Zürich	Unispital	Spezialgebiet	Fortbildungsmöglichkeit	Zusatzausbildung
	65	62	76	60	35
Wie sind Sie auf das USZ aufmerksam geworden?	Inserat	Empfehlung	Schüler(in) im USZ		
	20	46	54		
Würden Sie das USZ wieder als Arbeitsort wählen?	Ja	Nein			
	130	9			
Wie beurteilen Sie die Einführung?	gut ++	+	0	–	schlecht
Orientierungstage	44	79	10	1	1
klinikinterne Einführung	77	49	11	5	2
Wie empfanden Sie Ihren Arbeitsplatz in bezug auf:					
Arbeitsklima?	54	63	22	11	4
Zusammenarbeit im Pflegeteam?	70	60	13	4	0
Zusammenarbeit mit anderen Berufsgruppen, andern Diensten?					
Allgemeine Zusammenarbeit	28	80	25	8	2
Ärzte	7	4	4	7	4
Röntgen	1	4	0	8	3
Labor	0	1	0	4	0
Physiotherapie/Ergotherapie	5	5	0	0	0
Sozialdienst	3	3	0	0	1
Organisation von					
Tagesablauf?	46	75	13	4	1
Arbeitszeit?	49	65	19	6	3
Dienstplanung?	48	54	24	11	5
Wie empfanden Sie die durchschnittliche Anforderung in bezug auf:	hoch ++	+	0	–	niedrig
Arbeitspensum?	58	65	27	2	2
körperliche Belastung?	31	75	39	7	2
psychische Belastung?	59	63	30	0	0
Einführung neuer MA?	18	71	39	5	3
Schülerbetreuung?	38	61	30	2	1
Wie wurden Ihre beruflichen Erwartungen erfüllt:	ja ++	+	0	–	nein
Konnten Sie Ihre beruflichen Erfahrungen erweitern?	112	35	4	0	0
Entsprach die Verantwortung, die Sie hatten, Ihren Erwartungen?	83	43	16	7	2
Wurden Ihre Erwartungen betr. Aufstiegsmöglichkeiten erfüllt?	36	36	28	7	19
Konnten Sie Ihre Arbeit so ausführen, wie das Ihren Qualitätsvorstellungen entspricht?	39	64	22	17	16
Persönliche, private Kündigungsgründe	Wohnortswechsel	Familie, Mutterschaft	Längerer Urlaub	Weiterbildung	Berufswechsel
	29	26	24	26	29
	geplante befr. Anst.	Pensionierung	Funktionswechsel		
	4	4	14		
Betriebsbezogene Kündigungsgründe	Konflikt Team/Führung	Lohn zu tief	Arbeitsbedingungen	Konflikt Ärzte	
	17	8	9	3	



Verwaltung

Personalabteilung

Personalstatistik

Personalgruppen	Beschäftigte am 31. Dezember 1999 (Stichtagerhebung)				Beschäftigte (ohne Personal in Ausbildung)	Durchschnittlicher Personalbestand im Berichtsjahr		
	Beschäftigte (inkl. Personal in Ausbildung)	davon Frauen	davon Ausländer (Fr. + M.)	davon Personen in Ausbildung		Total (inkl. Personal in Ausbildung)	davon Personal in Ausbildung	Total (ohne Personal in Ausbildung)
Ärzte und andere Akademiker								
Klinik-, Institutsdir., Leit. Ärzte	108	9	27		108	69,7		69,7
Oberärzte	185	53	31		185	173,6		173,6
Assistenzärzte	470	189	85		470	400,1		400,1
Volontärärzte, Praktikanten	22	13		22		27,1	27,1	
andere Akademiker	123	26	29		123	104,1		104,1
Pflegepersonal im Pflegebereich								
Diplomiertes Pflegepersonal	1206	1077	476		1206	920,8		920,8
Pflegepersonal FASRK	16	16	1		16	10,7		10,7
Pflegeassistentinnen	94	80	42		94	77,1		77,1
Pflegehilfspersonal	312	231	110		312	177,6		177,6
Personal anderer med. Fachbereiche								
Operationssäle inkl. Anästhesie	416	323	206	88	328	351,5	77,7	273,8
Gebärdabteilung (Hebammen)	78	78	16	33	45	64,9	29,6	35,3
Röntgenabteilungen	103	69	43	12	91	88,6	10,2	78,4
Laboratorien	368	336	79	27	341	304,1	22,5	281,6
Physiotherapie	188	149	23	95	93	167,9	92,8	75,1
Ergotherapie	10	9	2		10	6,9		6,9
übrige	446	353	162	10	436	353,4	11,8	341,6
Medizinische Sekretariate	357	342	34		357	264,9		264,9
Sozialdienst	48	44	3	4	44	36,3	4,0	32,3
Verwaltung	269	154	22	9	260	228,0	8,4	219,6
Ökonomiepersonal	615	414	452	53	562	573,5	54,4	519,1
Technisches Personal	132	10	14		132	128,4		128,4
Total Personal	5566	3975	1857	353	5213	4529,2	338,4	4190,8

Besetzte Stellen per Dezember 1999 (inkl. Personal in Ausbildung)

	Dept. Innere Medizin	Dept. Chirurgie	Urologie	Neuro- chirurgie	Augen- klinik	Derma- tologie
Ärzte, Akademiker	191,1	94,8	14,0	24,5	30,2	31,8
Pflegedienst	307,9	566,6	71,9	98,1	54,6	72,2
Med.-techn. + -therap. Personal	179,3	64,1	9,0	13,7	31,0	37,4
Total	678,3	725,5	94,9	136,3	115,8	141,4

	Rheuma- klinik	ORL- Klinik	Dept. Med. Radiologie	Neurologie	Dept. Frauenheilk.	Psych. Poliklinik	Dept. Patho- logie
Ärzte, Akademiker	23,5	32,5	59,1	39,7	72,6	21,8	58,7
Pflegedienst	23,1	70,1	34,5	28,8	213,2	5,1	–
Med.-techn. + -therap. Personal	108,6	33,3	129,0	25,9	36,7	8,8	84,0
Total	155,2	135,9	222,6	94,4	322,5	35,7	142,7

	Klinische Chemie	Anästhe- siologie	Kiefer- chirurgie	Infrastruk- tur/Übrige	Schulen	Total 1998
Ärzte, Akademiker	8,2	76,5	1,0	5,0	–	785,0
Pflegedienst	–	82,3	28,3	94,7	110,5	1861,9
Med.-techn. + -therap. Personal	67,7	6,5	3,5	65	147,4	1050,9
Betriebs- + Verwaltungspersonal				873,3		873,3
Total	75,9	165,3	32,8	1038,0	257,9	4571,1

Ausbildung

Medizinisch-technische und -therapeutische Berufe sowie weitere Ausbildungen

Schulen/Ausbildungen	Schülerzahl per 31.12.99	Diplom 1999	Anstellung im USZ als Diplomierte
----------------------	--------------------------	-------------	-----------------------------------

1. Grundausbildungen

Schulen

Physiotherapeutin	76	35	12
Physiotherapeut	18	10	2
Ernährungsberaterin	43	15	2
Ernährungsberater	1	–	–
Fachfrau MTRA	62 (USZ: 10)	24 (USZ: 2)	1
Fachmann MTRA	17 (USZ: 2)	8 (USZ: 1)	–

Lehrverhältnisse

Orthoptistin	9	3	3
Medizinische Laborantin	25	5	4
Medizinischer Laborant	1	1	1
Biologielaborant	1	–	–
Köchin	1	1	–
Koch	5	2	–
Kaufm. Angestellte	7	1	1
Kaufm. Angestellter	–	2	2
Büroangestellter	1	–	–
Informatiker	1	–	–
Kleinkindererzieherin	4	1	–

2. Zusatzausbildungen

Post graduate-Ausbildung/Schule

Klinische Logopädin	2	–	–
---------------------	---	---	---

Berufsschule des Kantons Zürich

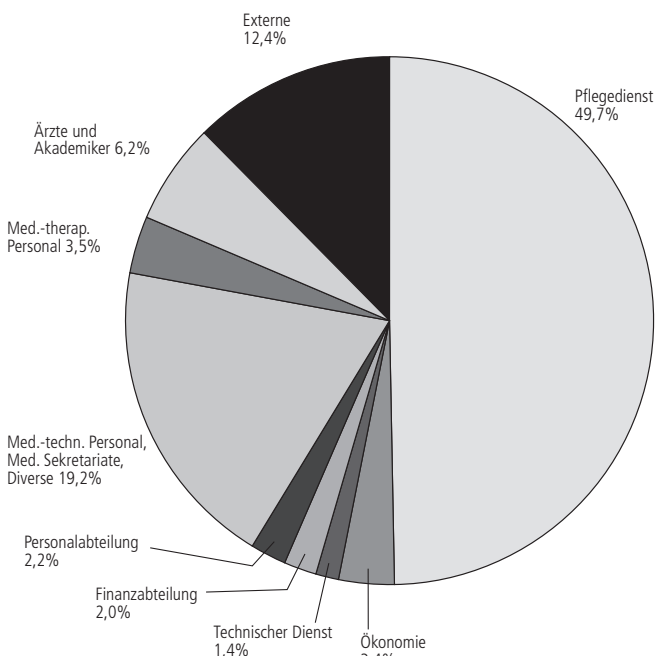
Diätköchin	20 (USZ: 2)	8 (USZ: 1)	1
Diätkoch	22 (USZ: 2)	11 (USZ: 3)	1

Total	316	127	30
--------------	------------	------------	-----------

Weiterbildung

Kursinhalt	Anzahl Kurse	Dauer in Tagen	Anzahl Teilnehmende
Führungsschulung	11	42,5	165
Kurse für Auszubildende	34	97	447
Persönlichkeitsentwicklung, Diverse	28	41	345
Sprachkurse	20	65,5	211
Informatik-Kurse	38	53	339
Total	131	299	1507

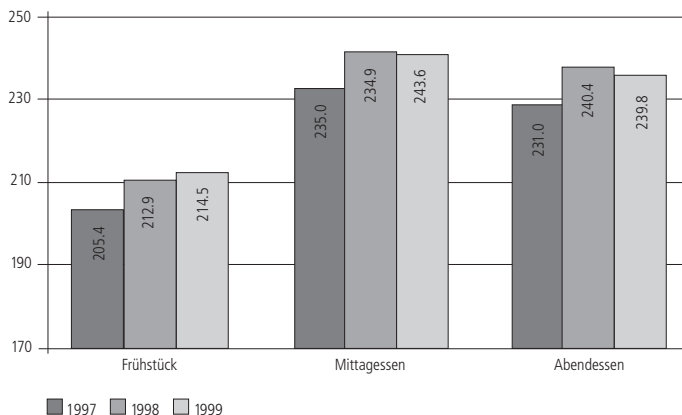
Teilnehmende nach Bereichen und Berufsgruppen



Ökonomie

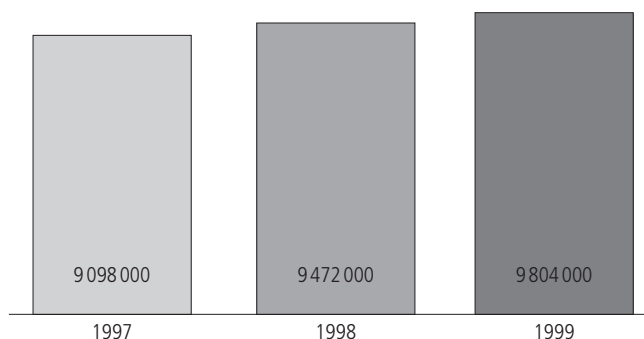
Küchen/Patientenessen

Frequenzen Patientenessen (Anzahl Mahlzeiten in 1000)



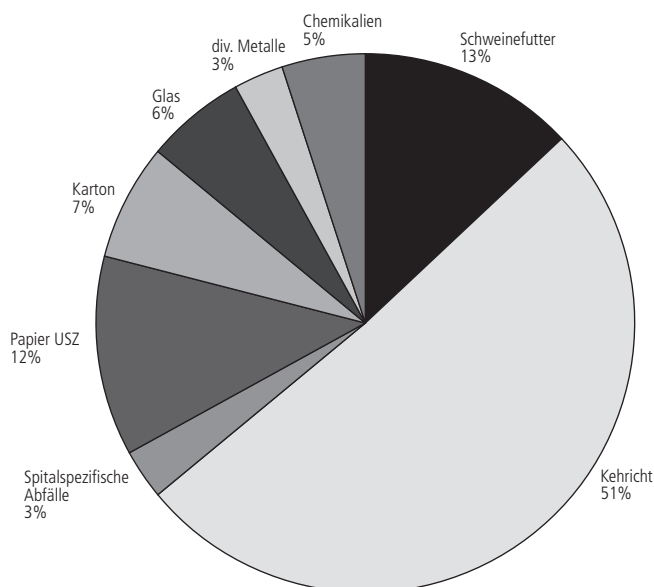
Restaurant

Gesamtumsatz inkl. Anlässe in Fr.



Abfallstatistik 1999

Prozentuale Aufteilung nach Menge in kg – Total 1996745



Abfallstatistik USZ 1998 (Dezember 1998 bis November 1999)

Abfallarten	Menge	Menge in kg	Aufwand in Fr. inkl. MwSt	Ertrag in Fr. inkl. MwSt	Diff. 98/99 (Menge)	Gesparter Aufwand	Preis 1999 ohne MwSt	Preis 1998 ohne MwSt
Kehricht (inkl. Kehrichtmulden)		965100	202560		1.1%		Fr. 200.00/t (inkl. MwSt)	Fr. 200.00/284.50t (inkl. MwSt)
Kehricht Aussenliegenschaften	760 Container à ca. 80 kg	57600	34330		-5.3%		Fr. 47.68/Container (inkl. MwSt)	Fr. 47.25/Container (inkl. MwSt)
Spitalspezif. Abfälle Kat.C		51760	22717		13.0%		Fr. 450.00/t (inkl. MwSt)	Fr. 450.00/t (inkl. MwSt)
Papier USZ		230927		19860	20.5%	66045	Fr. 8.00/100 kg	Fr. 8.00/100 kg
Papier USZ+KDMZ		415101		35736			Fr. 8.00/100 kg	
Karton		146700			-1.7%	58540		
Glas		125300	1528	153	-2.6%	23685	A: Fr. 10.00/25.00/t E: Fr. 12.40/t (Transp.) #	A: Fr. 10.00/25.00/t E: Fr. 12.40/t (Transp.) #
PET	1011 Säcke à 4,5 kg	4549			32.5%	909	Fr. 0.34/Sack #	Fr. 0.34/Sack #
Styropor (Formteile)	24 Säcke à 7,5 kg	180		191	0.0%	227	Fr. 10.00/Sack	Fr. 10.00/15.00/Sack
Styropor-Chips	54 Säcke à 3,2 kg	172		400	14.7%	434	Fr. 10.00/Sack	Fr. 10.00/17.00/Sack
Weissblech (Dosen)		4250		137	-6.4%	987	Fr. 30.00/t #	Fr. 30.00/t #
Div. Elektronik/Geräte		12394	15613				Fr. 300.00 bis Fr. 1800.00/t #	Fr. 300.00 bis Fr. 1800.00/t #
Archivräumungen (Datenträger)	intern + extern	43567						
Kupfer		19333		6135			Fr. 15.00 bis Fr. 150.00/100 kg	Fr. 20.00 bis Fr. 150.00/100 kg
Chromnickelstahl		697		339			Fr. 25.00 bis Fr. 70.00/100 kg	Fr. 15.00 bis Fr. 60.00/100 kg
Messing/Blei		318		350			Fr. 110.00/100kg	Fr. 20.00 bis Fr. 105.00/100kg
Aluminium		2603		1473			Fr. 30.00 bis Fr. 95.00/100kg	Fr. 20.00 bis Fr. 1.25/100kg
Holz		18860	3989				Fr. 200.00/t	Fr. 284.50/t (inkl. MwSt)
Div. Kunststoff		1286		28		285	Fr. 1.00/kg	Fr. 0.10 bis Fr. 1.05/kg
Batterien		1891					#	#
Fl-Röhren	4333 Stück		7913		-57.2%		Fr. 0.80 bis Fr. 2.60/Stk.	Fr. 0.90 bis Fr. 2.60/Stk.
Kühlschränke (FCKW+NH3)	100 Stück		7413		8.7%		Ents. Geb.: Fr. 70.40/75.00 + Transp. Geb.	Ents. Geb.: Fr. 70.40 (UGE), Fr. 70.50 (Fonda)
Altöl (Speise-/Maschinenöl)		960	217		- 8.6%		Fr. 100.00/t (Altöl), Fr. 0.30/kg (Speiseöl)	Fr. 100.00/t (Altöl), Fr. 0.30/kg (Speiseöl)
Grünabfuhr	36 Mulden à 7m³	79370	16519				Fr. 115.00/t durchschnittlich	Fr. 115.00/t durchschnittlich
Bauschutt/Aushub/Sperrgut	4 Mulden à 7m³/2 RT à 18m³	18380	5652				Fr. 200.00/t, Fr. 270.00 RT (Miete)	Fr. 200.00/t, Fr. 270.00 RT (Miete)
Sammelschrott (Metall + Alteisen)		28627		255			Fr. 2.00 bis Fr. 30.00/100kg	Fr. 0.10 bis Fr. 1.05/kg
Altkleider		215				43		
Schweinefutter	5354 Kübel	267700	7965		2.4%	45575	Fr. 1.50/Kübel	Fr. 1.50/Kübel
Altfilme		3600		1870	26.0%		Fr. 0.80 Ø Silberkurs (variiert)	Fr. 0.60 bis 1.15/kg (variiert je nach Kurs)
Altfixier (lt)		24900	3522		-13.2%		Fr. 0.50/lt variiert je nach Silberkurs	Fr. 0.50/lt (variiert je nach Kurs)
Altentwickler (lt)		22140	12542		-17.0%		Fr. 0.50/lt	Fr. 0.50/lt
Lösungsmittel chloriert		6000	3900		106.3%		Fr. 0.65/kg durchschnittlich (inkl. MwSt)	Fr. 1.30/kg durchschnittlich (inkl. MwSt)
Lösungsm, nicht chloriert		9600	15360		75.9%		Fr. 1.70/kg durchschnittlich (inkl. MwSt)	Fr. 0.80/kg durchschnittlich (inkl. MwSt)
Alkohol zum redestillieren		8000	8000		125.7%		Fr. 1.00/kg durchschnittlich (inkl. MwSt)	Fr. 1.80/kg durchschnittlich (inkl. MwSt)
Säuren/Laugen		4790	6706				Fr. 1.40/kg durchschnittlich (inkl. MwSt)	Fr. 2.90/kg durchschnittlich (inkl. MwSt)
Ethanol		16800	16800				Fr. 1.00/kg durchschnittlich (inkl. MwSt)	
Radioaktive Stoffe fest		15370			-13.8%			
Zytostatika (HTV)		120	420		- 9.8%			Fr. 3.80/kg
Zytostatika (KVA)		14	7		-41.7%		Fr. 0.50/kg	Fr. 0.50/kg
Medikamente verfallen		1130	60		37.8%			
Altmedikamente flüssig		1500			25.2%			
Tierkadaver		6310	4755		-11.1%		Fr. 40.00/Anfahrgeb. u. Cont. Reinigung	Fr. 30.00/Cont., Fr. 40.00 Grundgebühr
Organische Abfälle (Kremat.)	174 Kisten		65282		- 3.3%		Fr. 453.30/Behälter inkl. Transport	Fr. 451.30/Behälter inkl. Transport
Total kg		2618123						
Total Aufwand			463770					
Total Ertrag				66927				
Gesparte KVA-Gebühren						167530		

= vorgezogene Entsorgungsgebühren



Sozialdienst

Jahresstatistik

Klinik: Gesamter Sozialdienst

Erfasste Patientinnen und Patienten	1999	1998
Frauen		
0–20 Jahre	64	50
21–40 Jahre	582	602
41–65 Jahre	723	891
<65 Jahre	833	778
Total Frauen	2202	2321

Männer		
0–20 Jahre	30	37
21–40 Jahre	417	371
41–65 Jahre	1174	1082
<65 Jahre	736	662
Total Männer	2357	2152

Total Patientinnen und Patienten 4559 4473

Erbrachte Dienstleistungen 1999

Dienstleistung	Total	Geschlecht		Stationär/Ambulant		Alter		
		Männl.	Weibl.	Stat.	Amb.	bis 40	41 bis 65	über 65
1. Spitalaustritt								
Rehabilitation	1839	1165	674	1719	120	205	852	782
Erholung	410	128	282	370	40	29	171	210
Spitex	421	125	296	388	33	68	123	230
Pflegeheim	221	93	128	211	10	5	36	180
Altersheim	59	19	40	52	7	0	5	54
Wohngemeinschaft	24	6	18	14	10	19	5	0
Verlegung in anderes Spital	176	110	66	152	24	30	65	81
Transporte	210	113	97	171	39	35	79	96
Hilfsmittel	81	29	52	67	14	5	40	36
Total	3441	1788	1653	3144	297	396	1376	1669
2. Versicherungen								
IV	278	171	107	109	169	114	163	1
AHV	14	3	11	8	6	1	6	7
Krankenkasse / UV	582	340	242	446	136	148	279	155
Ergänzungsleistungen	40	19	21	20	20	1	25	14
Arbeitslosenversicherung	29	21	8	9	20	13	16	0
Pensionskasse	22	14	8	6	16	3	19	0
Total	965	568	397	598	367	280	508	177
3. Finanzierungen								
Finanzierungen extern	46	32	14	33	13	20	22	4
Finanzierungen > 300.–	166	79	87	78	88	80	66	20
Finanzierungen < 300.–	64	37	27	31	33	28	33	3
Total	276	148	128	142	134	128	121	27
4. Arbeit / Bildung								
Kündigung	37	19	18	11	26	25	12	0
Beruf / Arbeitsplatz	256	153	103	100	156	136	119	1
Arbeitslosigkeit	58	37	21	24	34	30	28	0
Total	351	209	142	135	216	191	159	1
5. Zusammenarbeit und Überweisungen								
Ämter / Behörden	338	145	193	214	124	192	115	31
Beratungsstellen etc.	338	106	232	192	146	181	109	48
Total	676	251	425	406	270	373	224	79
6. Beratung und Begleitung								
Ehe, Familie	550	229	321	422	128	196	171	183
Sterbende, Schwerkranke	27	15	12	25	2	6	13	8
Krankheitsbewältigung	258	151	107	199	59	64	136	58
Sucht	77	36	41	57	20	36	37	4
Wohnen	169	75	94	130	39	79	56	34
Tagesstruktur	64	32	32	23	41	21	32	11
Psychosoziale Schwierigkeiten	200	81	119	94	106	71	96	33
Wirtschaftliche Situation	349	149	200	177	172	183	139	27
Total	1694	768	926	1127	567	656	680	358

Technischer Dienst

Verbrauch Energie und Medien 1995–1999

		1995	1996	1997	1998	1999
Fernwärme (MWh)	Wert	64 673	65 536	62 354	59 720	61 493
	Veränd. %	18,70	1,33	-4,86	-4,22	2,97
Strom* (MWh)	Wert	31 413	31 972	32 058	32 689	32 856
	Veränd. %	3,99	1,78	0,27	1,97	0,51
Sauerstoff (Nm ³)	Wert	144 426	152 145	163 269	177 287	205 175
	Veränd. %	-1,62	5,34	7,31	8,59	15,73
Lachgas (Nm ³)	Wert	8 034	7 790	7 547	4 139	2 921
	Veränd. %	3,13	-3,04	-3,12	-45,16	-29,43
Wasser (m ³)	Wert	359 283	379 831	363 170	335 219	327 202
	Veränd. %	-3,68	5,72	-4,39	-7,70	-2,39

* ohne Aussenliegenschaften

Statistische Informationen

(Diese Daten wurden 1996 zum ersten Mal erfasst)

		1996	1997	1998	1999
Störmeldungen auf Tel. 2777	Wert	7500	7743	8026	7923
	Veränd. %		3,24	3,65	-1,28
Einsätze des TEC-Piketthandwerkers	Wert	3900	4098	4123	4213
	Veränd. %		5,08	0,61	2,18
Technische Alarmer	Wert	5400	6450	6800	7600
	Veränd. %		19,44	5,43	11,76
Überwachte Kühlanlagen in Kliniken	Wert	92	122	137	175
	Veränd. %		32,61	12,30	27,74

Sicherheitsdienst

Kriminalstatistik

Dem Sicherheitsdienst und der Spitalwache gemeldete Fälle

	1997	1998	1999
Diebstahl, Personal, Patienten, Besucher	162	95	74
Fr.	93450.00	58885.00	54450.00
Diebstahl, USZ Eigentum	9	13	33
Fr.	16520.00	17715.00	48520
Sachbeschädigung	21	16	39
Fr.	9783.00	8200.00	18590.00
Einbruch	17	6	37
Bedrohung, Tötlichkeit	2	5	13
Raubüberfall		1	
Drogenhandel, -konsum	2	7	3
Personen der Polizei überstellt	4	3	18
Vermisstmeldung	3	5	3
Betteln			
Sicherstellen von Effekten	1		
Autounfall			
ag. Todesfall	3	1	3
Hausfriedensbruch	39	7	20
Geldübergabe			
Autodiebstahl/-einbruch	1	6	10
Sabotage am USZ-Eigentum		2	2
Ruhe und Ordnung	11	43	51
Betrug/Vermögensschädigung	7	1	
Fr.	78441.00		
Sicherstellen von Waffen/Munition		1	1
Diverse Vorkommnisse		11	11
Feuer	4	4	
Total Fälle	328	227	318
Hausverbot		3	
Strafantrag	40	27	38
Brandalarmer	91	71	
Schadensverhütung	4	18	

Strahlenschutz/Personendosimetrie

Jahr	Personen	Messungen	<0,1	0,1–1,0	1,0–2,0	2,0–5,0	5,0–10,0
1989	814	7403	97,40	2,40	0,20		
1990	838	7473	97,40	2,20	0,07	0,01	
1991	747	7703	98,50	1,40	0,05	0,05	
1992	707	7786	93,50	6,10	0,40		
1993	832	8068	99,18	0,78	0,02		
1994	825	7904	98,70	1,13	0,15	0,03	
1995	799	7627	98,28	1,64	0,07	0,01	
1996	835	7739	96,98	2,95	0,03	0,01	0,01
1997	828	7817	95,92	3,86	0,22		
1998	860	8028	98,27	1,69	0,04		
1999	844	7548	98,83	1,1	0,04	0,01	0,01

Strahlenschutz/Radioaktive Abfälle

Jahr	Abfall Liter
1994	25800
1995	23000
1996	21600
1997	20900
1998	17840
1999	15370

Sicherheitsdienst/Betriebsfeuerwehr

Einsätze nach Jahr	1996	1997	1998	1999
Einsätze	102	91	71	68

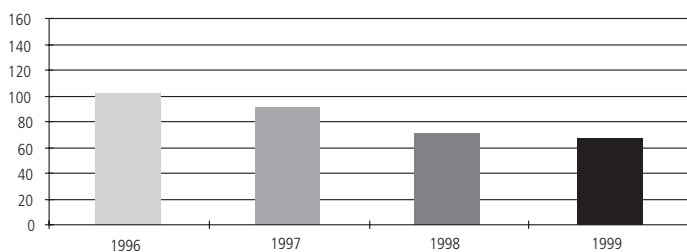
Einsätze nach Wochentagen	1996	1997	1998	1999
Mo	15	14	8	10
Di	18	20	11	10
Mi	22	16	11	15
Do	22	13	15	12
Fr	16	12	15	9
Sa	5	7	3	8
So	4	9	8	4

Einsätze nach Tageszeit	1996	1997	1998	1999
00.00–01.00	2	0	3	3
01.00–02.00	0	2	1	2
02.00–03.00	0	0	0	3
03.00–04.00	0	1	0	0
04.00–05.00	1	0	0	0
05.00–06.00	0	1	2	1
06.00–07.00	4	2	5	2
07.00–08.00	5	2	7	3
08.00–09.00	7	7	3	3
09.00–10.00	6	13	4	4
10.00–11.00	13	6	7	4
11.00–12.00	11	13	4	3
12.00–13.00	3	3	5	2
13.00–14.00	7	8	9	4
14.00–15.00	7	9	5	2
15.00–16.00	9	7	4	3
16.00–17.00	8	6	1	3
17.00–18.00	2	2	2	6
18.00–19.00	5	3	2	2
19.00–20.00	5	1	2	5
20.00–21.00	2	2	3	6
21.00–22.00	2	0	2	1
22.00–23.00	2	1	3	3
23.00–24.00	1	2	0	3

Einsätze nach Verursacher und Ursachen	1996	1997	1998	1999
Verursacher				
Personal	3630	36	33	24
Fremdfirma	28	14	14	6
Andere	7	2	1	4
Technik	33	28	20	26
Unbekannt	4	11	3	8
Ursachen				
Tech.-Störung	13	10	8	16
Fehlmanipulation	12	10	4	4
Feuer	3	4	3	0
Kerzen	1	3	3	1
Kochen	6	11	12	14
Schweissen	15	7	12	2
Wasser	9	4	3	5
Staub	5	5	2	0
Dampf	2	12	4	6
Andere	19	25	20	18
Unbekannt	17	0		
Mutwillig	0			

Einsätze nach Gebäude	1996	1997	1998	1999
OST	11	15	9	4
POL	5	2	4	1
WEST	4	2	5	3
PLA 10	2	2	11	9
NUK	14	8	4	6
AUFN	7	3	1	2
NORD 1	6	14	6	8
NORD 2	2	3	2	1
KUE	8	10	2	5
PATH	3	5	9	7
OPS	1	2	4	3
GEL	11	2	1	0
HOER		2	2	4
LAB	4	2	0	1
STE 6			0	1
DERM	1	2	1	2
HOF	6	6	0	2
HALD	2	4	5	1
BETR	2	1	1	1
BZL	6	2	1	3
HAL 22	1	1	1	2
CUL8	2	2	0	1
Areal	3	1	0	1

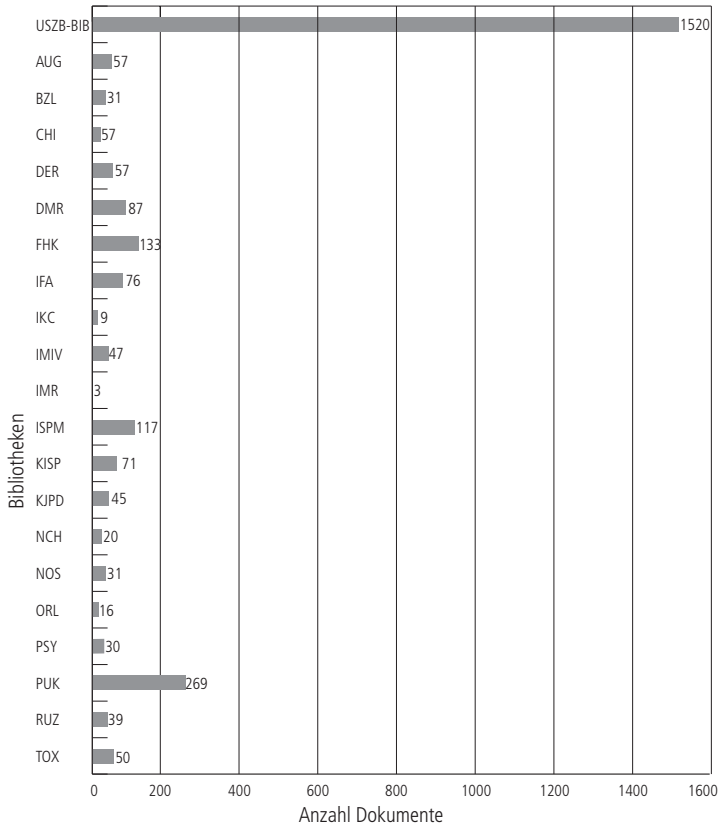
Feuerwehreinsätze (Jahr)



UniversitätsSpital-Bibliothek und DOKDI

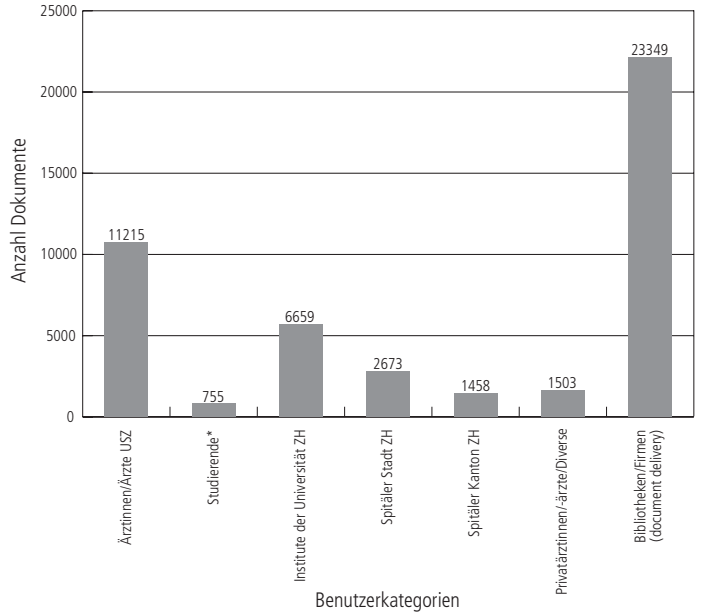
1. Katalogzuwachs

Anzahl der für den Online-Bibliothekskatalog bearbeiteten Dokumente: 2725



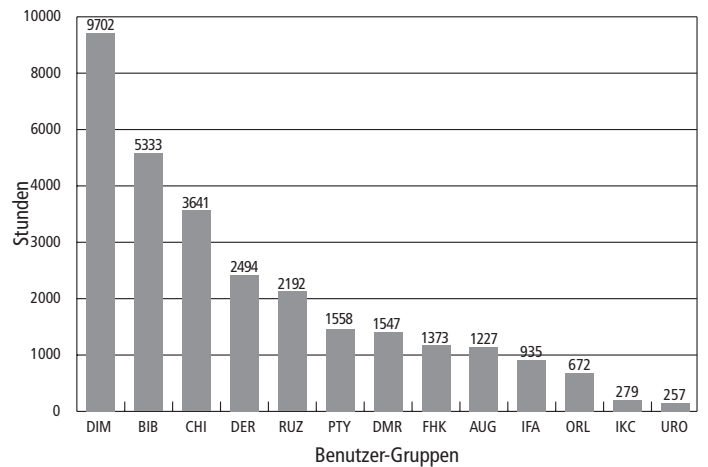
2. Literaturvermittlung

Anzahl vermittelter Dokumente: 47612*



*Aus systemtechnischen Gründen kann 1999 die Anzahl der über das Bibliothekssystem ausgeliehenen Dokumente (ca. 7000) nicht ermittelt werden.

3. USZB-Datenbankserver Benutzung



4. DOKDI-Literaturrecherchen

Anzahl vermittelter Recherchen: 83 (davon 18 Nicht-Medline)
Anzahl Beratungen: 48

Finanzen und Controlling

Jahresabschluss 1999

Rechnung mit Budget- und Vorjahresvergleich (– = Verschlechterung)

Laufende Rechnung

Gesamtübersicht		Rechnung 1999	Budget 1999 inkl. NK/exkl. KÜ	Rechnung 1998	Abweichung zu Budget 1999	Abweichung zu Rechnung 1998	%
30	Personalaufwand	343 261 755.93	331 170 000.00	335 274 148.00	-12 091 755.93	-3,7	-7 987 607.93
31	Sachaufwand	163 598 581.53	166 010 000.00	164 932 563.21	2 411 418.47	1,5	1 333 981.68
33	Abschreibungen (von Debitoren)	1 138 756.26	625 000.00	5 067 552.23	-513 756.26	-82,2	3 928 795.97
39	Interne Verrechnungen	68 493 442.07	68 520 000.00	65 242 261.23	26 557.93	0,0	-3 251 180.84
	Zwischentotal	576 492 535.79	566 325 000.00	570 516 524.67	-10 167 535.79	-1,8	-5 976 011.12
39	Abschreibungs- und Verzinsungsaufwand	81 238 369.25	84 700 000.00	83 732 865.18	3 461 630.75	4,1	2 494 495.93
3	Total Aufwand	657 730 905.04	651 025 000.00	654 249 389.85	-6 705 905.04	-1,0	-3 481 515.19
4320	Kostgelder und Taxen	186 632 548.80	192 300 000.00	190 178 456.75	-5 667 451.20	-2,9	-3 545 907.95
4321	Vergütung für besondere Leistungen	203 448 375.58	207 900 000.00	200 370 942.10	-4 451 624.42	-2,1	3 077 433.48
Div.	Übrige Erträge	86 182 163.91	89 870 000.00	94 603 999.35	-3 687 836.09	-4,1	-8 421 835.44
4	Total Ertrag	476 263 088.29	490 070 000.00	485 153 398.20	-13 806 911.71	-2,8	-8 890 309.91
	Saldo laufende Rechnung	181 467 816.75	160 955 000.00	169 095 991.65	-20 512 816.75	-12,7	-12 371 825.10
Kostendeckungsgrad							
	– mit Abschreibungs- und Verzins.aufwand	72,41%	75,28%	74,15%			
	– ohne Abschreibungs- und Verzins.aufwand	82,61%	86,54%	85,04%			

Kontenübersicht Aufwand

		Rechnung 1999	Budget 1999 inkl. NK/exkl. KÜ	Rechnung 1998	Abweichung zu Budget 1999	Abweichung zu Rechnung 1998	%
3010	B Gehälter des Verwaltungs- und Betriebs-Personals	302 572 256.34	293 955 000.00	294 754 573.50	-8 617 256.34	-2,9	-7 817 682.84
3030.1	B Arbeitgeberbeitr. Sozialversicherung AHV/IV/EO	15 936 190.88	16 590 000.00	14 615 480.25	653 809.12	3,9	-1 320 710.63
3030.2	B Arbeitgeberbeitr. Sozialversicherung ALV	4 416 953.21	4 705 000.00	4 270 961.40	288 046.79	6,1	-145 991.81
3031	B Verwaltungskostenbeitrag an Sozialversicherung	357 452.15	270 000.00	333 422.15	-87 452.15	-32,4	-24 030.00
3040	B Arbeitgeberbeitr. an Beamtenvers.Kasse	11 078 730.67	8 360 000.00	14 446 616.65	-2 718 730.67	-32,5	3 367 886.18
3041	Arbeitgeberbeitr. an andere Personalvers.Kassen	3 274 778.54	3 280 000.00	2 996 189.75	5 221.46	0,2	-278 588.79
3050	Arbeitgeberbeitr. an Unfallversicherungen	1 690 630.98	1 810 000.00	1 653 756.70	119 369.02	6,6	-36 874.28
3060	Dienstkleider und Dienstkleider-Erschädigungen	458 595.49	530 000.00	550 392.63	71 404.51	13,5	91 797.14
3075	Unfallrenten und Rentenablösungen	95 259.60	95 000.00	95 259.60	-259.60	-0,3	0,00
3091	B Aus- und Weiterbildung des Personals	1 133 084.10	1 000 000.00	976 852.27	-133 084.10	-13,3	-156 231.83
3092	B Personalwerbung	892 996.56	400 000.00	408 756.85	-492 996.56	-123,2	-484 239.71
3093	B Heilungskosten aus Betriebsunfällen	4 931.60	15 000.00	6 838.05	10 068.40	67,1	1 906.45
3099	B Verschiedene Personalkosten	1 349 895.81	160 000.00	165 048.00	-1 189 895.81	-743,7	-1 184 847.81
30	Zwischentotal Personalaufwand	343 261 755.93	331 170 000.00	335 274 148.00	-12 091 755.93	-3,7	-7 987 607.93
3100	B Büromaterial	157 952.17	100 000.00	92 393.31	-57 952.17	-58,0	-65 558.86
3101	B Druck- und Buchbinderkosten, Publikationen	164 984.66	110 000.00	156 529.88	-54 984.66	-50,0	-8 454.78
3102	Fachliteratur und Zeitschriften	129 691.87	110 000.00	132 299.16	-19 691.87	-17,9	2 607.29
3110	Lauf. Anschaffung von Büromaschinen und -Geräten	21 922.58	20 000.00	19 655.00	-1 922.58	-9,6	-2 267.58
3111	Lauf. Anschaffung von Maschinen, Geräten, Fahrz.	778 282.66	800 000.00	484 151.52	2 171.34	2,7	-294 131.14
3112	B Lauf. Anschaffung von medizinischen Geräten	1 566 345.90	1 950 000.00	1 308 608.62	383 654.10	19,7	-257 737.28
3113	Lauf. Anschaffung von Hard- und Software	1 666 253.08	1 600 000.00	1 112 836.11	-66 253.08	-4,1	-553 416.97
3114	Lauf. Anschaffung von Kleidern, Wäsche, Vorhängen	1 172 432.99	1 100 000.00	1 224 171.93	-72 432.99	-6,6	51 738.94
3119	B Lauf. Anschaffung übriger Mobilien	943 639.39	450 000.00	480 268.35	-493 639.39	-109,7	-463 371.04
3121	B Heizung	2 105 535.06	2 500 000.00	2 311 991.23	394 464.94	15,8	206 456.17
3122	B Strom	5 941 141.85	5 750 000.00	5 802 274.85	-191 141.85	-3,3	-138 867.00
3123	B Wasser, Abwasser	1 776 606.00	2 100 000.00	1 964 989.15	323 394.00	15,4	188 383,15
3130	Betriebs-, Verbrauchs- u. Produktionsmaterialien	2 520 468.94	2 600 000.00	2 323 024.53	79 531.06	3,1	-197 444.41
3135	B Lebensmittel	6 931 100.65	6 400 000.00	7 021 181.77	-531 100.65	-8,3	90 081.12
3136	B Medizinische Bedürfnisse	64 846 909.50	63 500 000.00	64 745 977.61	-1 346 909.50	-2,1	-100 931.89
3141	B Unterhalt Liegenschaften Verwaltungsvermögen	9 104 399.86	14 000 000.00	11 858 712.42	4 895 600.14	35,0	2 754 312.56
3150	Unterhalt von Büromaschinen und -Geräten	20 511.65	25 000.00	12 863.65	4 488.35	18,0	-7 648.00
3151	B Unterhalt Informatik	4 410 621.16	3 300 000.00	2 915 989.88	-1 110 621.16	-33,7	-1 494 631.28



Kontenübersicht Aufwand

		Rechnung 1999	Budget 1999 inkl. NK/exkl. KÜ	Rechnung 1998	Abweichung zu Budget 1999	%	Abweichung zu Rechnung 1998	%
3152	B Unterhalt von Maschinen, Geräten u. Fahrzeugen	599 764.68	450 000.00	491 343.41	-149 764.68	-33,3	-108 421.27	-22,1
3153	B Unterhalt von medizinischen Geräten	8 488 068.44	6 700 000.00	7 858 050.18	-1 788 068.44	-26,7	-630 018.26	-8,0
3159	Unterhalt der übrigen Mobilien	269 994.85	230 000.00	230 926.99	-39 994.85	-17,4	-39 067.86	-16,9
3160	B Miete und Pacht von Liegenschaften	16 035.00	65 000.00	152 552.00	48 965.00	75,3	136 517.00	89,5
3161	Mieten u. Benützungskosten (Maschinen, Geräte)	255 321.05	250 000.00	309 976.65	-5 321.05	-2,1	54 655.60	17,6
3170	Reise- und Spesenentschädigung des Personals	163 245.93	140 000.00	131 587.90	-23 245.93	-16,6	-31 658.03	-24,1
3180	B Entschädigung für Dienstleistungen Dritter	18 597 910.64	16 700 000.00	16 583 631.37	-1 897 910.64	-11,4	-2 014 279.27	-12,1
3184	Sachversicherungsprämien	7 624 420.40	7 700 000.00	7 631 115.30	75 579.60	1,0	6 694.90	0,1
3186	B Honorarentschädigung für privatärztl. Tätigkeit	22 765 112.67	26 950 000.00	27 154 156.54	4 184 887.33	15,5	4 389 043.87	16,2
3187	B Steuern und Abgaben	484 907.90	410 000.00	421 303.90	-74 907.90	-18,3	-63 604.00	-15,1
3190	B Schadenersatzleistungen	75 000.00						
31	Zwischentotal Sachaufwand	163 598 581.53	166 010 000.00	164 932 563.21	2 486 418.47	1,5	1 333 981.68	0,8
3300	B Abschreibungen von Guthaben auf Finanzverm.	1 138 756.26	625 000.00	5 067 552.23	-513 756.26	-82,2	3 928 795.97	77,5
3900	B Verg. an KDMZ f. Büromat., Druck-u. Buchbind. arb.	3 801 498.70	3 300 000.00	3 411 700.75	-501 498.70	-15,2	-389 797.95	-11,4
3901	B Verg. an Kantonsapotheke für Arzneien u. Chemik.	62 929 261.50	63 500 000.00	59 718 933.95	570 738.50	0,9	-3 210 327.55	-5,4
3905	B Verg. an Hochbauamt für Normmobiliar	241 680.50	350 000.00	298 735.35	108 319.50	30,9	57 054.85	19,1
3910	B Verg. an Krankenpflegeschulen f. Arbeit d. Schüler	787 943.85	400 000.00	769 039.45	-387 943.85	-97,0	-18 904.40	-2,5
3911	B Verg. an Abteilung Organisation und Informatik	240 367.52	230 000.00	285 186.73	-10 367.52	-4,5	44 819.21	15,7
3915	Verg. Abt. Aus- und Weiterbildung FD	64 500.00	90 000.00	97 006.00	25 500.00	28,3	32 506.00	33,5
3921	B Verg. für Pacht u. Miete von kant. Liegenschaften	428 190.00	650 000.00	661 659.00	221 810.00	34,1	233 469.00	35,3
3940	Verg. von Zinsen auf dem Verw. vermögen	33 071 156.00	35 900 000.00	34 109 923.00	2 828 844.00	7,9	1 038 767.00	3,0
3941	Verg. von Zinsen auf dem Finanzvermögen	1 813 966.44	1 600 000.00	1 880 745.96	-213 966.44	-13,4	66 779.52	3,6
3950	Verg. von Abschreib. auf dem Verwaltungsverm.	46 353 246.81	47 200 000.00	47 742 196.22	846 753.19	1,8	1 388 949.41	2,9
3995	Verg. v. Sozial-, Pers-, Unfall-Versicherungsbeitr.	0,00	0,00	0,00	0,00	0,0	0,00	0,0
39	Zwischentotal Interne Verrechnungen	149 731 811.32	153 220 000.00	148 975 126.41	3 488 188.68	2,3	-756 684.91	-0,5
3	Total Aufwand laufende Rechnung	657 730 905.04	651 025 000.00	654 249 389.85	-6 630 905.04	-1,0	-3 481 515.19	-0,5

Kontenübersicht Ertrag

		Rechnung 1999	Budget 1999 inkl. NK/exkl. KÜ	Rechnung 1998	Abweichung zu Budget 1999	%	Abweichung zu Rechnung 1998	%
4200	Zinsen von Bankkonten	837.55	1 000.00	597.10	-162.45	-16,2	240.45	40,3
4201	Zinsen von Postcheck-Konten	5 062.40	4 000.00	5 859.15	1 062.40	26,6	-796.75	-13,6
4230	B Pacht-u. Mietzinse v. Liegensch. d. Finanzvermög.	318 134.30	545 000.00	531 559.00	-226 865.70	-41,6	-213 424.70	-40,2
4270	B Pacht-u. Mietzinse v. Liegensch. d. Verwalt. vermög.	4 172 668.25	3 921 000.00	3 931 201.40	251 668.25	6,4	241 466.85	6,1
42	Zwischentotal Vermögensertrag	4 496 702.50	4 471 000.00	4 469 216.65	25 702.50	0,6	27 485.85	0,6
4310	B Gebühren für Amtshandlungen	42 345.50	90 000.00	90 217.00	-47 654.50	-52,9	-47 871.50	-53,1
4320	B Kostgelder und Taxen	186 632 548.80	192 300 000.00	190 178 456.75	-5 667 451.20	-2,9	-3 545 907.95	-1,9
4321	B Vergütung für besondere Leistungen	203 448 375.58	207 900 000.00	200 370 942.10	-4 451 624.42	-2,1	3 077 433.48	1,5
4330	Kursgelder	1 017 726.85	1 000 000.00	901 549.90	17 726.85	1,8	116 176.95	12,9
4340	Andere Benützungsgebühren; Dienstleistungen	7 627 284.84	7 700 000.00	7 826 313.15	-72 715.16	-0,9	-199 028.31	-2,5
4350	Verkäufe	5 859 150.58	5 900 000.00	5 180 641.34	-40 849.42	-0,7	678 509.24	13,1
4351	Verkäufe von Informatik-Geräten und Programmen	100,00	0,00	2 950,00	100,00	100,0	-2 850,00	-96,6
4360	B Rückerstattungen Dritter	1 461 029.50	2 150 000.00	1 640 486.00	-688 970.50	-32,0	-179 456.50	-10,9
4361	Versicherungsleistungen	1 060 235.95	1 100 000.00	981 243.90	-39 764.05	-3,6	78 992.05	8,1
4363	B Vergütung für Raumnebenkosten	62 813.00	90 000.00	82 098.00	-27 187.00	-30,2	-19 285.00	-23,5
4365	B Vergütung des Personals für die Verpflegung	4 610 947.91	4 200 000.00	5 005 357.76	410 947.91	9,8	-394 409.85	-7,9
4367	B Mietzinse von nichtstaatlichen Gebäuden	5 980.00	129 000.00	138 680.00	-123 020.00	-95,4	-132 700.00	-95,7
4369	B Honorare aus privatärztlicher Tätigkeit	41 392 021.20	46 000 000.00	49 403 097.15	-4 607 978.80	-10,0	-8 011 075.95	-16,2
43	Zwischentotal Entgelte	453 220 559.71	468 559 000.00	461 802 033.05	-15 338 440.29	-3,3	-8 581 473.34	-1,9
4530	B Rückerstattungen von eigenen Anstalten/Aemtern	16 959 576.00	15 205 000.00	0,00	1 754 576.00	11,5	16 959 576.00	100,0
4600	B Periodenfremder Ertrag	80 000.00	0,00	0,00	80 000.00	100,0	80 000.00	100,0
4690	Übrige Betriebsbeiträge	744 323.08	800 000.00	951 932.50	-55 676.92	-7,0	-207 609.42	-21,8
4919	Verg. v. Amtsst. f. verschiedene Dienstleistungen	326 927.00	600 000.00	404 580.00	-273 073.00	-45,5	-77 653.00	-19,2
4930	Verg. d. Kantonsapotheke f. Betriebs-u. Verw. Kosten	435 000.00	435 000.00	420 000.00	0,00	0,0	15 000.00	3,6
4932	Verg. d. Universität an d. Betriebs-u. Verw. Kosten	0,00	0,00	17 105 636.00	0,00	0,0	-17 105 636.00	-100,0
4995	Der Uni verrechn. Soz.-u. Personalvers. Beiträge	0,00	0,00	0,00	0,00	0,0	0,00	0,0
49	Zwischentotal Interne Verrechnungen	761 927.00	1 035 000.00	17 930 216.00	-273 073.00	-26,4	-17 090 636.00	-95,3
4	Total Ertrag laufende Rechnung	476 263 088.29	490 070 000.00	485 153 398.20	-15 368 414.71	-3,1	-25 852 232.91	-5,3

**Investitionsrechnung/Gesamtrechnung**

	Rechnung 1999	Budget 1999 inkl. NK/exkl. KÜ	Rechnung 1998	Abweichung zu Budget 1999	%	Abweichung zu Rechnung 1998	%	
5030	Erwerb und Erstellung von Liegenschaften	0.00	0.00	0.00	0,0	0.00	0,0	
5037	B Erneuerungsunterhalt der nicht realis.Liegenschaften	5 299 900.46	15 400 000.00	3 033 127.40	10 100 099.54	65,6	-2 266 773.06	-74,7
5060	B Anschaffung von Büromaschinen	0.00	50 000.00	0.00	50 000.00	100,0	0.00	0,0
5061	B Anschaffung von Maschinen, Geräten und Fahrzeug.	624 241.15	550 000.00	532 897.30	-74 241.15	-13,5	-91 343.85	-17,1
5062	B Anschaffung von medizinischen Geräten	8 867 018.56	11 000 000.00	9 345 767.93	2 132 981.44	19,4	478 749.37	5,1
5064	B Anschaffung von Informatik-Geräten u. Programmen	10 265 645.51	15 305 000.00	10 493 418.10	5 039 354.49	32,9	227 772.59	2,2
5069	B Anschaffung von übr. Mobilien (Wirtsch.Bereich)	143 412.74	50 000.00	82 395.64	-93 412.74	-186,8	-61 017.10	-74,1
5	Total Investitions-Ausgaben	25 200 218.42	42 355 000.00	23 487 606.37	17 154 781.58	40,5	-1 712 612.05	-7,3
6330	Rückerst. Invest.-Ausgaben Hochbauten	0.00	0.00	0.00	0.00	0,0	0.00	0,0
6600	B Invest.-Beiträge v.Bund für d.Hochschulförderung	4 650 721.00	1 200 000.00	4 926 094.00	3 450 721.00	287,6	-275 373.00	-5,6
6630	Invest.-Beiträge eigene Anstalten	0.00	0.00	0.00	0.00	0,0	0.00	0,0
6690	Übrige Investitionsbeiträge	0.00	0.00	0.00	0.00	0,0	0.00	0,0
6	Total Investitions-Einnahmen	4 650 721.00	1 200 000.00	4 926 094.00	3 450 721.00	287,6	-275 373.00	-5,6
	Saldo Investitionsrechnung	20 549 497.42	41 155 000.00	18 561 512.37	20 605 502.58	50,1	-1 987 985.05	-10,7
	Gesamtrechnung	202 017 314.17	202 110 000.00	187 657 504.02				
	Soll	682 931 123.46	693 380 000.00	677 736 996.22				
	Haben	480 913 809.29	491 270 000.00	490 079 492.20				

B = Begründung notwendig

+ = Verbesserung

- = Verschlechterung



Finanzen und Controlling

Bilanz per 31. Dezember 1999

VESKA-REMO-Konto	REMO-Konto		Rechnung 1999	Rechnung 1998
1	Aktiven			
1000	1000	Kasse	100447	114 942
1010	1001	Postcheck	3128038	858670
1020	1002	Bank	171252	252 633
1030	1016	Festgelder	–	–
1050	1015	Patientendebitoren	109445887	128 330 781
1059	1015	Wertber. Debitoren (Delkredere)	–4 872 548	–4 479 225
2110	1017	Abrechnungskonto	–	–
1060	1019	Übrige Forderungen	2046404	1 768 212
1070	1025	Vorräte	7050866	6 355 686
1090	1030	Transitorische Aktiven	13633490	600 237
10	Umlaufvermögen		130703837	133 801 936
1100	1140	Grundstücke	–	–
1101	1143	Gebäude	1246144180	1 240 844 279
1104	1023	Nicht betriebl. Liegenschaften FV	–	–
1107	1140	Wertber. Grundstücke	–	–
1108	1143	Wertber. Gebäude	–544815982	–513 757 606
1110	1146	Technische Anlagen und Mobilien	158227026	142 313 589
1119	1146	Wertber. Technische Anlagen und Mobilien	–129404607	–113 445 896
1130	1020	Sparhefte, Obligationen	–	–
1131	1021	Aktien und Anteilscheine	–	–
1132	1022	Darlehen	–	–
11	Anlagevermögen		730 150 617	755 954 366
1	Total Aktiven	(Umlaufverm. + Anlageverm.)	860 854 454	889 756 302
15	Rückschlag aus Erfolgsrechnung		181 467 817	169 095 992
1	Total Aktiven	(UV + AV + Rückschlag)	1 042 322 270	1 058 852 294

VESKA-REMO-Konto	REMO-Konto		Rechnung 1999	Rechnung 1998
2	Passiven			
2000	2000	Kreditoren	35024	31 754 390
2020	2001	Vorauszahlungen von Patienten	2858754	1 270 254
2030	2010	Bankschulden kurzfristig	–	–
2040	2050	Transitorische Passiven	12817566	1 140 971
2050	2009	Kontokorrent Kanton	–	–
2051	2006	Kontokorrente Gemeinden	–	–
2059	2009	Übrige Verpflichtungen	177047	175 294
2060	2020	Hypotheken	–	–
2061	2021	Langfristige Darlehen	–	–
2069	2029	Übrige langfristige Schulden	–	–
2080	2040	Rückstellung der laufenden Rechnung	–	–
2081	2041	Rückstellung der Investitions-Rechnung	–	–
20	Fremdkapital		50 877 825	34 340 908
21	Eigenkapital		991 444 446	1 024 511 386
22	Verwaltete Stiftungen		–	–
2200	2033	Fonds- und Stiftungskapitalien	–	–
2201	203301	Spitalfonds X	–	–
2202	203302	Personalfonds Y	–	–
22	Verwaltete Stiftungen		0	0
2	Total Passiven		1 042 322 270	1 058 852 294

Rechnung nach VESKA-Schema

Konto	Erfolgsrechnung	Jahresrechnung		Anteil pro Pflgetag	
		1999	1998	1999	1998
	Pflegetage ohne gesunde Säuglinge			277065	275 435
30/5	Besoldungen	299 917 889	291 134 636	1082.48	1 057.00
37	Sozialleistungen	36 922 561	38 478 509	133.26	139.70
38	Arzthonorare	22 765 113	27 154 157	82.17	98.59
39	Personalnebenkosten	3 440 476	1 647 663	12.42	5.98
40	Medizinischer Aufwand	127 776 171	124 464 912	461.18	451.88
41	Lebensmittelaufwand	6 267 655	6 328 376	22.62	22.98
42	Haushaltaufwand	9 367 350	9 287 280	33.81	33.72
43	Unterhalt und Reparaturen	24 154 228	24 370 180	87.18	88.48
44	Aufwand für Anlagenutzung	84 947 393	86 337 727	306.60	313.46
45	Aufwand für Energie und Wasser	8 879 595	9 036 945	32.05	32.81
46	Zinsaufwand auf Umlaufvermögen	1 813 966	1 880 746	6.55	6.83
47	Büro- und Verwaltungsaufwand	10 356 614	9 177 828	37.38	33.32
49	Übriger Betriebsaufwand	11 527 731	11 295 576	41.61	41.01
3/4	Betriebsaufwand	648 136 742	640 594 535	2339.29	2 325.76
60	Tagestaxen	186 632 549	190 178 457	673.61	690.47
61	Erträge aus Arzthonoraren	41 392 021	49 403 097	149.39	179.36
62	Erträge aus medizinischen Nebenleistungen	73 167 907	64 723 776	264.08	234.99
63	Erträge aus Spezialinstituten	68 677 696	75 393 039	247.88	273.72
64	Erträge aus Poli-, Tages- und Nachtkliniken	40 790 979	45 027 331	147.23	163.48
65	Übrige Erträge aus Leistungen an Patienten	440 398	–3 213 340	1.59	–11.67
66	Miet- und Kapitalzinsersatz	544 459	584 933	1.97	2.12
67	Erträge aus Fallpreispauschalen HP	2081 1794	15 226 796	75.12	55.28
68	Erlöse aus Leistungen an Personal und Dritte	11 521 624	12 036 625	41.58	43.70
69	Beiträge und Subventionen	18 545 826	18 882 149	66.94	68.55
6	Betriebsertrag	462 525 253	468 242 863	1669.37	1 700.00
	Total Betriebsfremdes Ergebnis	–4 143 672	–3 255 680	–14.96	–11.82
	Gesamtergebnis	181 467 817	169 095 992	654.96	613.94

Statistischer Anhang

Patientenpflegetage, Staatszuschuss und Betriebsaufwand

Jahr	Patienten- pflegetage	Staatszuschuss ⁵		Betriebsaufwand pro Patienten- pflegetage ³
		effektiv	pro Patienten- pflegetage	
		Fr.	Fr.	Fr.
1966	459 786	32 039 949	69.68	118.30 ¹
1967	452 804	34 558 106	76.32	133.80 ¹
1968	429 019 ¹	37 237 702	86.80	159.03 ¹
1969	426 219 ¹	40 187 039	94.29	181.77 ¹
1970	409 078 ¹	45 169 267	110.42	205.52 ¹
1971	383 202 ¹	61 329 822	160.05	271.27 ¹
1972	363 512 ¹	62 250 730	164.87 ²	324.56 ²
1973	356 617 ¹	72 946 322	197.72 ²	381.22 ²
1974	352 826 ¹	77 255 146	212.14 ²	440.06 ²
1975	348 461 ¹	80 834 884	224.64 ²	496.93 ²
1976	351 574 ¹	78 873 368	217.49 ²	516.98 ²
1977	349 057 ¹	79 683 015	221.45 ²	524.84 ²
1978	346 211 ¹	69 501 633	194.73 ²	555.29 ²
1979	351 491 ¹	68 394 143	188.41 ²	581.15 ²
1980	342 205 ¹	83 847 729	235.95 ²	652.34 ²
1981	333 648 ¹	83 336 879	240.28 ²	730.84 ²

Jahr	Patienten- pflegetage	Staatszuschuss effektiv		Betriebsaufwand pro Patienten- pflegetage ³
		Fr.	Fr.	
1982	338 228 ¹	141 871 764 ⁴	403.07 ²	834.24 ²
1983	336 666 ¹	167 684 838 ⁴	479.54 ²	895.99 ²
1984	339 047 ¹	173 125 466 ⁴	491.69 ²	916.34 ²
1985	336 436 ¹	176 892 022 ⁴	506.98 ²	968.21 ²
1986	339 543 ¹	178 388 676 ⁴	525.38 ¹	1035.98 ¹
1987	335 326 ¹	181 324 078 ⁴	540.74 ¹	1096.14 ¹
1988	332 761 ¹	191 270 477 ⁴	574.80 ¹	1175.00 ¹
1989	321 689 ¹	221 394 324 ⁴	688.22 ¹	1313.31 ¹
1990	315 696 ¹	244 023 206 ⁴	772.97 ¹	1488.40 ¹
1991	303 063 ¹	280 602 598 ⁴	925.89 ¹	1744.11 ¹
1992	298 963 ¹	264 979 522 ⁴	889.67 ¹	1911.10 ¹
1993	284 113 ¹	246 634 089 ⁴	868.08 ¹	2083.71 ¹
1994	272 613 ¹	258 211 398 ⁴	947.17 ¹	2225.61 ¹
1995	273 133 ¹	249 758 606 ⁴	914.42 ¹	2341.58 ¹
1996	264 624 ¹	238 889 283 ⁴	902.75 ¹	2496.14 ¹
1997	267 913 ¹	194 860 782 ⁴	727.33 ¹	2372.01 ¹
1998	275 435 ¹	187 627 504 ⁴	681.20 ¹	2325.76 ¹
1999	277 065 ¹	202 017 314 ⁴	729.13 ¹	2366.54 ¹

¹ exkl. gesunde Neugeborene

² pro gewogenen Pflegetag gemäss Betriebsrechnung nach neuem VESKA-Kontenplan

³ inkl. Polikliniken sowie Lehre und Forschung

⁴ nach neuem Rechnungsmodell

⁵ inkl. Investitionsbeiträge

Durchschnittliche Bettenbelegung

Kliniken	Bettenzahl 31.12.1999 ¹				Patientenzahl pro Tag prozentuale Bettenbelegung (Bb)						Aufenthaltsdauer in Tagen	
	Allg. u. Halbprivat	Privat	Total Akut o. IPS	Total Akut mit IPS	1999			1998			1999	1998
					Patienten	% ²⁾ Akut	% ²⁾ mit IPS	Patienten	% ²⁾ Akut	% ²⁾ mit IPS		
Departement für Innere Medizin (DIM)	143	19	162	173	157	97,9	91,0	152	92,0	86,2	8,0	7,8
Departement Chirurgie												
Viszeralchirurgie ⁴	43	15	58	67	51	88,4	76,5	69	95,4	84,8	9,1	9,7
Herz- und Gefässchirurgie	22	14	36	46	38	105,9	82,9	39	96,9	77,5	9,2	9,8
Unfallchirurgie	63	12	75	85	67	89,5	79,0	67	88,9	78,4	9,3	9,7
Hand-, Plastische u. Wiederherst' chir.	19	11	30	36	28	94,6	78,8	30	99,3	82,7	7,7	8,5
Thoraxchirurgie ⁴	12	0	12	12	12	98,0	98,0				11,7	
Urologische Klinik	45	10	55	55	39	70,6	70,6	36	61,9	61,9	6,7	6,7
Neurochirurgische Klinik	28	9	37	43	33	90,4	77,7	34	86,4	74,9	10,2	9,6
Augenklinik	32	13	45	45	29	65,4	65,4	30	61,8	61,8	4,5	4,8
Dermatologische Klinik	47	7	54	54	42	77,3	77,3	42	77,7	77,7	15,0	15,5
Rheumaklinik	25	5	30	30	24	81,5	81,5	27	88,8	88,8	14,3	15,1
Klinik f. Ohren-, Nasen- u. Halskrankheiten	44	7	51	51	34	67,6	67,6	33	71,8	71,8	4,8	5,1
Departement für Medizinische Radiologie												
Nuklearmedizin und Radioonkologie	24	9	33	33	22	65,3	65,3	19	59,2	59,2	14,9	11,8
NeuroRadiologie ³⁾	0	4	4	4	2	54,5	54,5	2	39,5	39,5	4,8	4,5
Neurologische Klinik	32	4	36	36	28	77,6	77,6	27	67,5	67,5	10,2	10,6
Psychotherapiestation	12	0	12	12	9	78,7	78,7	10	81,1	81,1	86,2	95,9
Klinik und Poliklinik für Kiefer- und Gesichtschirurgie	18	4	22	22	15	70,4	70,4	15	68,9	68,9	6,6	6,6
Departement Frauenheilkunde (FHK)												
Gynäkologie	38	8	46	46	36	79,2	79,2	36	79,0	79,0	4,2	4,4
Geburtshilfe (Erwachsene)	67	9	76	76	65	85,2	85,2	65	84,9	94,9	8,4	9,1
Geburtshilfe (Neugeborene)	41	9	50	50	32	63,3	63,3	31	61,0	61,0	5,7	6,0
Neonatologie	25	0	25	25	25	99,4	99,4	24	101,1	101,1	16,0	14,2
J West Privat interdisziplinär ³⁾	0	13	13	13								
TOTAL bzw. durchschnittlicher Prozentsatz und Aufenthaltsdauer	780	182	962	1014	791	82,2	78,0	778	80,3	76,2	8,0	8,2

¹ Zur ausgewiesenen Bettenzahl 1999 ff: 780 182 962 1014

./. Spezialbetten Geburtshilfe (Neugeborene) -41 -9 -50 -50

+ Intensivpflegebetten Kliniken 52 52

¹⁾ Die betriebswirtsch. Bettenzahl **791 173 964 964** = GD-bewilligter, durchschnittlich betriebener, betriebswirtschaftlicher Bettenbestand

Berechnung:

Bettenbelegung (Bb) = (Pflegetage * 100) / (Betten * 365) = (AnzPatProTag) * (100/Betten)

Durchschn. Aufenthaltsdauer (ZAd) = (Pflegetage/AnzPatienten)

²⁾ Bb Akut = Bettenbelegung nur auf Akutbetten, Pflegetage inkl. IP-Tage

Bb inkl. IPS = Bettenbelegung auf Akut- und IP-Betten, Pflegetage inkl. IP-Tage

³⁾ techn. bedingte Umbuchung von 4 Betten auf Neuroradiologie

⁴⁾ Umbuchung von 12 Akutbetten z.G. Thoraxchirurgie

Patientenpflegetage

Kliniken ¹⁾	1999	1998
Departement für Innere Medizin (DIM)	57 459	55 389
Departement Chirurgie		
Viszeralchirurgie	18 706	25 074
Herz- und Gefässchirurgie	13 915	14 148
Unfallchirurgie	24 497	24 327
Wiederherstellungschirurgie	10 356	10 870
Thoraxchirurgie	4 294	
Urologische Klinik	14 179	13 108
Neurochirurgische Klinik	12 202	12 296
Augenklinik	10 750	11 050
Dermatologische Klinik	15 238	15 314
Rheumaklinik	8 919	9 719
Klinik für Ohren-, Nasen- u. Halskrankheiten	12 586	12 059
Departement Medizinische Radiologie		
Nuklearmedizin und Radioonkologie	7 871	6 915
Neuroradiologie	795	577
Neurologische Klinik	10 201	9 852
Psychotherapiestation	3 447	3 550
Klinik und Poliklinik für Kiefer- und Gesichtschirurgie	5 651	5 529
Departement für Frauenheilkunde (FHK)		
Geburtshilfe	23 635	13 258
Gynäkologie	13 298	23 545
Neonatologie	9 066	8 855
Total	277 065	275 435
Gesunde Neugeborene	11 560	11 137
Gesamttotal	288 625	286 572

¹⁾ Zählung auf Klinikebene, d.h. inkl. Verlegungs- und Intensivpflegetage

Patientenbestand und -bewegung¹⁾

Patienten	Bestand am 1. Jan. 1999	Eintritte	Austritte einschl. Todesfälle	Bestand am 31. Dez. 1999
Erwachsene und Kinder	421	34 316	34 242	495
Säuglinge ¹⁾	19	2 063	2 036	46
Total	440	36 379	36 278	541

¹⁾ Zählung auf Klinik-Ebene

²⁾ ohne Mehrlinge, ohne direkte Eintritte in Neonatologie

Pflegetage

Abteilung	1999	
	Patienten	Pflegetage
Allgemeinpatienten	25 508	206 084
Halbprivatpatienten	4 169	33 467
Privatpatienten	4 565	37 514
Zwischentotal	34 242	277 065
Säuglinge ²⁾	2 036	11 560
Gesamttotal	36 278	288 625

¹⁾ Zählung auf Klinik-Ebene

²⁾ ohne Mehrlinge, ohne direkte Eintritte in Neonatologie

Frequenzen der Kliniken: Aufnahme und Entlassung

	Übertrag von 1998	Eingetre- ten 1999	Total der Ver- pfligten	Ausgetre- ten/ge- storben	Übertrag auf 2000
Departement für Innere Medizin	112	7 207	7 319	7 208	111
Departement Chirurgie					
Viszeralchirurgie	37	2 058	2 095	2 065	30
Herz- und Gefässchirurgie	21	1 517	1 538	1 508	30
Unfallchirurgie	53	2 628	2 681	2 637	44
Hand-, Plastische und Wiederherstellungschirurgie	21	1 351	1 372	1 352	20
Thoraxchirurgie	0	374	374	368	6
Urologische Klinik	9	2 126	2 135	2 114	21
Neurochirurgische Klinik	21	1 204	1 225	1 199	26
Augenklinik	4	2 394	2 398	2 393	5
Dermatologische Klinik	21	1 016	1 037	1 013	24
Rheumaklinik	11	626	637	624	13
Klinik für Ohren-, Nasen-, und Halskrankheiten	2	2 624	2 626	2 605	21
Departement Medizinische Radiologie	13	529	542	530	12
Neuroradiologie	0	166	166	166	0
Neurologische Klinik	16	1 005	1 021	1 003	18
Psychotherapie-Station	10	34	44	40	4
Klinik und Poliklinik für Kiefer- und Gesichtschirurgie	2	865	867	862	5
Departement für Frauenheilkunde	68	6 592	6 660	6 555	105
Total¹⁾	421	34 316	34 737	34 242	495

¹⁾ ohne gesunde Neugeborene

Herkunft der Patienten *

Kliniken	Kanton Zürich	Übrige Kantone	Ausland	Total
Departement für Innere Medizin	5 677	1 491	151	7 319
Departement Chirurgie				
Viszeralchirurgie	1 805	265	25	2 095
Herzgefässchirurgie	788	700	50	1 538
Unfallchirurgie	2 241	378	62	2 681
Hand-, Plastische und Wiederherstellungschirurgie	1 018	333	21	1 372
Thoraxchirurgie	262	108	4	374
Urologische Klinik	1 857	239	39	2 135
Neurochirurgische Klinik	764	417	44	1 225
Augenklinik	1 918	440	40	2 398
Dermatologische Klinik	747	266	24	1 037
Rheumaklinik	546	82	9	637
Klinik für Ohren-, Nasen- und Halskrankheiten	1 964	519	143	2 626
Departement Medizinische Radiologie	469	69	4	542
Neuroradiologie	42	39	85	166
Neurologische Klinik	809	160	52	1 021
Psych. Poliklinik (Psychotherapie-Station)	26	18		44
Klinik für Kiefer- und Gesichtschirurgie	560	273	34	867
Departement für Frauenheilkunde				
Gynäkologie	2 997	171	22	3 190
Geburtshilfe	2 619	235	14	2 868
Neonatologie	484	114	4	602
Total¹⁾	27 593	6 317	827	34 737

¹⁾ Anfangsbestand am 1.1.1999 plus Klinikeintritte, ohne gesunde Neugeborene

Bereich: ambulant, Zusammenfassung auf Klinik-Departements-Ebene

Sprechstunden der Klinik	Phys. Patienten (1-mal gezählt p/Jahr)		Änd. 99 zu 98	Phys. Patienten weitere zwei Jahre		Geschlechter %-Anteil 1999		Altergruppen %-Verteilung für 1999				Herkunft %-Verteilung für 1999				Verrechenbare Konsultationen		Änd. 99 zu 98	Notfall Anteil Ø 98/99
	1999	1998		1997	1996	W	M	00-24	25-49	50-74	75plus	StZh	KtZH	CH	Ausl	1999	1998		
Dermatologie	18 688	17 194	8,7%	16 931	17 012	53	47	22	48	24	7	37	38	24	1	71 228	65 989	7,9%	17,3%
Augenklinik	16 250	16 024	1,4%	15 529	15 173	48	52	16	35	34	15	44	41	14	1	36 902	36 770	0,4%	1,0%
Chirurg. Sprechstd.	15 921	15 544	2,4%	16 064	15 973	43	57	19	53	23	5	54	30	13	2	33 388	32 875	1,6%	32,0%
DIM Spezialsprech.	14 450	14 462	-0,1%	15 361	15 854	44	56	6	41	42	10	39	40	21	0	49 601	51 973	-4,6	13,7%
FHK Pol	13 615	13 878	3,8%*	13 281	13 742	99	1	17	61	19	3	56	34	9	1	35 095	38 149	-2,5%	11,9%
ORL	13 497	13 067	3,3%	12 909	12 820	45	55	22	41	28	8	43	40	16	1	29 350	29 157	0,7%	33,4%
DIM: MedPol	12 348	12 252	0,8%	12 439	12 019	50	50	14	51	28	7	58	30	9	2	37 943	38 269	-0,9%	9,3%
Neurologie	5 945	5 845	1,7%	5 647	5 894	49	51	8	46	38	7	37	41	21	1	12 792	13 109	-2,4%	20,3%
Rheumaklinik	5 873	6 107	-3,8%	6 275	6 473	52	48	7	51	36	6	54	35	10	0	26 861	27 208	-1,3%	47,9%
Urologie	4 210	4 154	1,3%	4 180	4 148	20	80	7	41	40	13	51	38	10	1	10 843	10 955	-1,0	55,6%
Med. Radiologie	3 611	2 818	28,1%	2 922	3 184	58	42	8	26	54	12	31	48	20	1	20 167	18 257	10,5%	0,3%
Nuklear Medizin	2 760	2 317	19,1%	2 573	2 478	52	48	14	32	46	43	31	43	25	1	3 310	2 804	18,0%	0,1%
Psychiatrie	2 063	2 088	-1,2%	1 924	1 665	56	44	19	62	18	1	51	35	13	1	7 293	7 803	-6,5%	1,3%
DIM Personal	1 819	2 028	-10,3%	2 074	2 160	69	71	13	0	58	29	58	29	13	0	4 754	5 449	-12,8%	10,7%
Neurochirurgie	1 027	825	24,5%	893	973	51	49	7	36	47	10	25	48	26	1	1 255	1 037	21,0%	1,2%
Endokrinologie	795					95	5	10	76	13	0	41	43	15	0	2 104			7,1%
Kieferchirurgie	197	243	-18,9%	342	344	48	52	25	49	20	6	41	45	14	1	210	262	-19,8%	40,5%
Total	133 069	128 846	3,3%	129 344	129 912	53	47	15	47	30	8	46	37	16	1	383 096	380 066	0,8%	22,1%

* 1998 und 1999 gerechnet inkl. Sprechstunde für Endokrinologie.

Definitionen und Anmerkungen:

Ambulanter Patient = **Physischer Patient** (in etwa Med.Fall), der in der Periode (T) auf der ausgewiesenen organisatorischen Ebene **genau einmal gezählt** wird, wenn er **in T eine oder mehrere Leistungen** bezogen hat.

Verr'bare Konsultationen = Beratungen/Leistungsbezüge in den «Sprechstunden» einer Klinik pro Tag. Eine sog. Konsultation kann mehrere Einzelkonsultationen pro Tag derselben oder in verschiedenen Sprechstunden einer Klinik beinhalten.

Leistungsverrechnung = Intern erbrachte Leistungen (für andere Kliniken z.B. Konsilien) sind nicht erfasst und daher in obige Statistik nicht eingegangen.

Ambulanter Fall = Ist eine versicherungs- bzw. abrechnungstechnische und klinikbezogene Einheit und wird neu nicht mehr ausgewiesen.

Grundsatz für die Zählung physischer Patienten ist immer mindestens 1 Leistungsbezug in der entsprechenden Berichtsperiode.





Namenliste

Departemente, Kliniken und Institute

Institut für Anästhesiologie

Direktor	Pasch Thomas, Prof. Dr. med.
Leitende Ärztinnen und Ärzte	Curcic Marijan, Dr. med.
	Schmid Edith, Prof. Dr. med.
	Spahn Donat, Prof. Dr. med.

Augenklinik

Direktor	Gloor Baldur, Prof. Dr. med.
Extraordinarii	Messmer Elmar, Prof. Dr. med.
	Niemeyer Günter, Prof. Dr. med.
	Remé Charlotte, Prof. Dr. med.
Leitende Ärztinnen und Ärzte	Landau Klara, PD Dr. med.
	Robert Yves, Prof. Dr. med.

Departement Chirurgie

Vorsteher ad interim und Direktor	Trentz Otmar, Prof. Dr. med.
Direktoren	Meyer Viktor, Prof. Dr. med.
	Turina Marko, Prof. Dr. med.
Extraordinarius	Weder Walter, Prof. Dr. med.
Leitende Ärzte	Ertel Wolfgang, PD Dr. med.
	Künzi Walter, Dr. med.
	Röthlin Markus, PD Dr. med.
	Stocker Reto, PD Dr. med.
	Uhlschmid Georg, PD Dr. med.
	Vogt Paul, PD Dr. med.

Dermatologische Klinik

Direktor	Burg Günter, Prof. Dr. med.
Leitende Ärzte	Dummer Reinhard, PD Dr. med.
	Hafner Jürg, Dr. med.
	Trüeb Ralph, PD Dr. med.
	Wüthrich Brunello, Prof. Dr. med.

Departement Frauenheilkunde

Vorsteher und Direktor	Haller Urs, Prof. Dr. med.
Direktoren	Bucher Hans-Ulrich, Prof. Dr. med.
	Huch Albert, Prof. Dr. med.
	Keller Paul J., Prof. Dr. med.
Leitende Ärztinnen und Ärzte	Huch Renate, Prof. Dr. med.
	Imthurn Bruno, PD Dr. med.
	Lauper Urs, Dr. med.
	Mieth Dieter, Dr. med.
	Zimmermann Roland, PD Dr. med.

Departement Innere Medizin

Vorsteher und Direktor	Vetter Wilhelm, Prof. Dr. med.
Direktoren	Follath Ferenc, Prof. Dr. med.
	Schaffner Andreas, Prof. Dr. med.
Ordinarius	Meier Peter, Prof. Dr. med.
Extraordinarii	Binswanger Ulrich, Prof. Dr. med.
	Fehr Jörg, Prof. Dr. med.
	Fried Michael, Prof. Dr. med.
	Grob Peter, Prof. Dr. med.
	Jenni Rolf, Prof. Dr. med.
	Koppensteiner Renate, Prof. Dr. med.
	Lüscher Thomas, Prof. Dr. med.
	Russi Erich, Prof. Dr. med.
	Saller Reinhard, Prof. Dr. med.
	Sauter Christian, Prof. Dr. med.
	Spinas Giatgen, Prof. Dr. med.
	Zapf Jürgen, Prof. Dr. med.
Leitende Ärzte	Amann Franz, Prof. Dr. med.
	Bauerfeind Peter, Dr. med.
	Baumann Peter Carl, PD Dr. med.
	Candinas Reto, PD Dr. med.
	Fontana Adriano, Prof. Dr. med.
	Greminger Peter, Prof. Dr. med.
	Kiowski Wolfgang, Prof. Dr. med.

Leitende Ärzte	Medici Tullio, Prof. Dr. med.
	Ostermayer Wolfgang, Dr. med.
	Renner Eberhard, PD Dr. med.
	Ruef Christian, PD Dr. med.
	Salomon Franco, PD Dr. med.
	Schanz Urs, Dr. med.
	Schmid Christoph, PD Dr. med.
	Schneider Ernst, Dr. med.
	Speich Rudolf, PD Dr. med.
	Stahel Rolf, Prof. Dr. med.
	Suter Paolo, PD Dr. med.
	Turina Juraj, PD Dr. med.
	Weber Rainer, PD Dr. med.

Departement Medizinische Radiologie

Vorsteher und Direktor	Lütolf Urs Martin, Prof. Dr. med.
Direktoren	Marincek Borut, Prof. Dr. med.
	Valavanis Antonios, Prof. Dr. med.
	von Schulthess Gustav, Prof. Dr. med.
Leitende Ärzte	Blum Ulrich, PD Dr. med.
	Buck Alfred, PD Dr. med.
	Garzoli Elisabeth, Dr. med.
	Glanzmann Christoph, Prof. Dr. med.
	Pfammatter Thomas, Dr. med.
	Steinert Hans, PD Dr. med.

Kieferchirurgische Klinik

Direktor	Sailer Hermann, Prof. Dr. med./med.dent.
----------	--

Institut für Klinische Chemie

Direktor	Vonderschmitt Dietrich J., Prof. Dr.
----------	--------------------------------------

Neurochirurgische Klinik

Direktor	Yonekawa Yasuhiro, Prof. Dr. med.
Leitende Ärzte	Imhof Hans-Georg, PD Dr. med.
	Jeanmonod Daniel, PD Dr. med.

Neurologische Klinik

Direktor	Hess Klaus, Prof. Dr. med.
Extraordinarius	Wieser Heinz-Gregor, Prof. Dr. med.
Leitender Arzt	Baumgartner Ralf, PD Dr. med.

Klinik für Ohren-, Nasen-, Hals- und Gesichtschirurgie

Direktor	Schmid Stephan, Prof. Dr. med.
Leitende Ärzte	Linder Thomas, PD, Dr. med.
	Ott Peter Manuel, PD Dr. med.
	Simmen Daniel, Dr. med.
	Spillmann Thomas, Dr. med.

Departement Pathologie

Vorsteher	Heitz Philipp U., Prof. Dr. med.
Direktoren	Aguzzi Adriano, Prof. Dr. med.
	Kleihues Paul, Prof. Dr. med. (beurlaubt)
	Zinkernagel Rolf M., Prof. Dr. med.
Ordinarius	Hengartner Hans, Prof. Dr. sc. nat. ETH
Extraordinarii	Ramseier Hansruedy, Prof. Dr. sc. techn.
	Roth Jürgen, Prof. Dr. med./Dr. sc.
Abteilungsleiter	Klemenz Roman, Prof. Dr. phil. II
Leitende Ärztinnen und Ärzte	Caduff Rosmarie, PD Dr. med.
	Komminoth Paul, PD Dr. med.
	Stallmach Thomas, PD Dr. med.

Psychiatrische Poliklinik

Direktor ad interim	Buddeberg Claus, Prof. Dr. med.
Leitender Arzt	Schnyer Ulrich, PD Dr. med.

Rheumaklinik und Institut für Physikalische Therapie

Direktor	Michel Beat, Prof. Dr. med.
Leitende Ärzte	Brühlmann Pius, Dr. med.
	Gay Steffen, Prof. Dr. med.
	Uebelhart Daniel, Dr. med.

Urologische Klinik

Direktor	Hauri Dieter, Prof. Dr. med.
Leitender Arzt	Sulser Tullio, Dr. med.



Verwaltung

Verwaltungsdirektor	Widmer Werner, Dr. rer. pol.
stv. Verwaltungsdirektor	Gehrig Otmar, Dr. phil.

Finanzen + Controlling

Leiter	Henriod Régnauld
Finanz- und Betriebsbuchhaltung	Schweizer Ruedi
Patientenadministration	Hochstrasser Margrit

Ökonomie

Leiter	Thurner Clemens
Einkauf	Maag Daniel
Hausdienst	Kraft Regula
Raumkoordination	Marti Eveline
Spezialdienste	Bill Walter
Gastronomie	Perret Brigitte
Ver- und Entsorgung	Weil Eveline
Aus- und Weiterbildung	Montoya Marianne

Personal

Leiter	Plessow Thomas, lic. rer. publ.
Stellvertreterin	Niedermann Katrin
Besoldungen/Versicherungen	Kuster Peter, lic. oec. publ.
Ausbildung	Huber Myrta, lic. oec. publ.
Personalbüro/Pflegepersonal	Schibli Barbara
Weiterbildung	Spörri Ueli

Technik

Leiter	Hess Kurt, El. Ing. HTL
Haus-/Betriebstechnik	Jäger Peter
Bau/Unterhalt	Nussbaum Walter
Elektronik/Betriebsgarage	Frei Peter

Informatik

Leiter	Heer Felix, dipl. Math.
Stellvertreter	Maager Max

Stabsstellen

Datenschutz und besondere Aufgaben	Thoma Robert
Direktionsassistent	Zehnder Rolf, lic.oec.publ.
Information/Recht	Sinniger Hans-Peter, lic. iur.
Sicherheitsdienst	Nauck Peter
Sozialdienst	Herzog Stephan
Spitalbauplanung	Pappa Hansjörg
Spitalpfarramt	Ebling Werner

Schulen

Schule für Diätköchinnen und Diätköche	Pletscher Elisabeth
Schule für Ernährungsberatung	Pletscher Elisabeth
Schule für MTRA	Huser Claudia a.i.
Schule für Physiotherapie	Berger Regula A.

Pflegedienst

Leitung Pflegedienst

Leiter Pflegedienst USZ	Josef Arnold
Personalassistentin	Marlies Forster
Assistentin	Regula Leimbacher-Fäh
Sachbearbeitung/Projekte	Helene Plüss
LEP-Beauftragte	Ruth Lüthi
PEP-Beauftragte	Beatrice Baumann

Sektor Pflege 1

Leiterin Pflegedienst	Esther Hager
Medizin A OST	Maja Scheurer/Cornelia Bühler
Medizin B OST	Agnes Mächler
Medizin C OST	Elisabeth Gubler
Medizin WEST	Ruth Stiefel
Viszeral-/Herz- und Gefässchirurgie	Madeleine Schürch
Unfall-/Wiederherstellungschirurgie	Elisabeth Götti-Fuchs
Intensivstationen	Irene Hasler

Sektor Pflege 2

Leiterin Pflegedienst	Marianne Stucki
Augenklinik	Vera Rohrbach
Dermatologie	Walter Keller
Neurochirurgie	Lis Bürgi
ORL Klinik	Ursula Haas
Abteilung für stationäre Psychotherapie	Gerd Kunzelmann
Radio-Onkologie/Nuklearmedizin	Anne Vonesch-Felix
Rheumaklinik	Marie-José Ilktekin/Ursula Bettschen

Sektor Pflege 3

Leiterin Pflegedienst	Zita Ochsner
Gebär- und Praenatalabteilung	Judith Seitz/Clara Bucher
Wochenbett und Dept. Frauenpol.	Susanna Wittek
Gynäkologie	Barbara Brühwiler
Kieferchirurgie	Markus Wittwer
Neonatalogie	Margrit Maag
Neurologie	Margrit Schneebeli
Urologie	Charlotte Kummer

Sektor 4

Leiterin Pflegedienst	Christina Vögtli
-----------------------	------------------

Spezialdienste

Anästhesie	Rolf Heller
Chirurgische OP-Abteilung	Charlotte Wismer
Notfall OP-Abteilung	Martina Barthel
Notfallstation	Heide Vogel
Patientenbegleitdienst	Anton Mostarac
Zentralsterilisation	Harry Schenk
Informatik	Gaby Zimmermann/Klaus Erdmann

Bildung/Ressourcen

Zentrum für Entwicklung, Forschung Pflege	Dr. Silvia Käppeli
Fortbildung	Rosemarie Ruckstuhl
Schule für Technische Operations- und Notfallassistentinnen/-assistenten	Ruth Schwank
Schule für Operationsschwestern/-pfleger	Doris Pfister
Schule für Anästhesieschwestern/-pfleger	Martin Lysser
Schule für Intensivpflege und Reanimation	Carla Bühler
Hebammenschule	Beatrice Friedli
Schule für Höhere Fachausbildung in Pflege	
Stufe I	Monica Vazzaz
Grundausbildungen	Katharina Born