

25-06 Produkteverzeichnis / Materialisierung Sanitär

Inhaltsverzeichnis

1.	Zweck	2
2.	Allgemeine Sanitärapparate	2
2.1.	Apparate	3
2.2.	Armaturen	4
2.3.	Garnituren + Zubehör	5
2.4.	Garnituren + Zubehör – Lieferumfang USZ	10
3.	Spezielle Sanitärapparate.....	12
4.	Ver- und Entsorgungsapparate.....	12
5.	Ver- und Entsorgungsleitungen	13
5.1.	Rohre und Formstücke	13
5.2.	Armaturen Kalt- Warm- und enthärtetes Wasser.....	13
5.3.	Armaturen vollentsalztes Wasser	14
6.	Dämmungen	15
6.1.	Sanitär.....	15
6.2.	Brandschutz.....	16
7.	Installationselemente	16

1. Zweck

Das Produkteverzeichnis dient als Arbeitshilfe für die Planung und Ausführung der sanitären Anlagen.

In den nachfolgenden Auflistungen sind generell „Standard-Fabrikate“ aufgeführt. Die Vorgaben gelten für alle USZ-Projekte. Spezialanwendungen sind entsprechend den Anforderungen durch die Planung zu bestimmen und im Vorfeld mit dem USZ TEC abzusprechen.

2. Allgemeine Sanitärapparate

Bei den allgemeinen Sanitärapparaten sind zusätzlich die mitgeltenden Zeichnungen der „Standard-Raummodule Sanitär“ zu berücksichtigen – siehe *Merkblatt 25-07 Standard Raummodule Sanitär*

Die Standard-Raummodule Sanitär bilden keineswegs jede einzelne Konstellation ab. Die Raummodule dienen für die Planung und späteren Ausführung als Vorgabe für die Anordnung und Montage sämtlicher Apparate sowie Garnituren.

Sämtliches Verbrauchsmaterial (z.B. Desinfektions- und Seifenmittel, WC-Papier, Papierhandtücher, etc.) werden durch das USZ zur Verfügung gestellt und bewirtschaftet.

Neben dem Verbrauchsmaterial werden diverse zusätzliche Garnituren durch das USZ direkt bereitgestellt. Diese müssen bei den entsprechenden Stellen – je nach Notwendigkeit – bestellt und organisiert werden. Die Montage erfolgt durch den ausführenden Unternehmer

2.1. Apparate

Abbildung	Bezeichnung	Bemerkung / Anwendung
	Waschtisch Laufen Moderna R, 54 x 43.5 cm Ohne Armaturenloch Weiss	Waschtischanlagen, aus hygienischen Gründen kein Überlauf
	Handwaschbecken Pro S 45 x 34cm, ohne Armaturenloch, weiss	Waschtischanlagen (nur in Ausnahmefällen / falls Waschtisch Laufen Moderna R nicht eingesetzt werden kann), aus hygienischen Gründen kein Überlauf
	Wand-Klosett Moderna R-UP Rimless Für Einbauspülkasten Weiss	WC-Anlagen Personal und Besucher
	Wandklosett Moderna R rimless für Spülkastenmontage auf Klosett, sichtbare Befestigung Weiss	IV-WC-Anlagen Nasszellen Bettzimmer AP & UP
	Spülkasten Geberit	
	Urinoir Tamaro Ein- und Ablauf verdeckt Weiss	Urinoir-Anlagen
	Ausgussbecken Franke Sirius BS302, Breite 50cm, Tiefe 40cm, mit Klapprost Siebventil 1 1/2" hinten rechts Befestigungsmaterial Edelstahl	Reinigungsräume

2.2. Armaturen

Abbildung	Bezeichnung	Bemerkung / Anwendung
	<p>Wandmischer Arwa Class new 1/2", AD 153mm Schwenkauslauf</p>	<p>Waschtischanlagen Nasszellen Bettzimmer Waschtischanlagen Bettzimmer</p>
	<p>Wandmischer Arwa Class new 1/2", AD 153mm, Schwenkauslauf, mit Armhebel</p>	<p>Waschtischanlagen</p>
	<p>Bademischer Arwa Clinic 1/2", AD 153mm, mit Armhebel</p>	<p>Ausgussräume (Ausgussbecken mit Ringspülung)</p>
	<p>Duschenmischer Arwa Class new 1/2", AD 153mm, ohne Verschraubungen, ohne Handbrause, ohne Schlauch Geräuschgruppe II Chromeline</p>	<p>Duschanlagen</p>
	<p>Wandbatterie Silor 1/2", AD 153mm, ohne Verschraubungen, Geräuschgruppe I Chromeline</p>	<p>Reinigungsräume</p>

2.3. Garnituren + Zubehör

Abbildung	Bezeichnung	Bemerkung / Anwendung
 	<p>Papierhandtuchspender CWS Paradise Paper Slim S Breite 29.7cm, Höhe 33.6cm, Tiefe 15cm Sichtschlitz, ohne Schloss für 300 Falthandtücher Kunststoff Weiss</p> <p>Panel CWS Paper Slim Zu Papierhandtuchspender CWS Paradise Paper Slim S Kunststoff Weiss</p>	<p>Generell bei sämtlichen Räumen mit Händewasch-möglichkeiten</p>
	<p>Abfallsack-Halterung Nosag IneoLine, D28/26cm, schwenkbar, A30.4cm Edelstahl glanz</p>	<p>Waschtischanlagen Reinigungsräume Über Nosag Aussendienstmitarbeiter bestellen</p>
	<p>Reserverollenhalter BO Verchromt</p>	<p>WC-Anlage Personal IV-WC-Anlage Nasszelle Bettenzimmer</p>
	<p>Klosettbürstenhalter Franke Nylonbürste für Wandmontage Edelstahl</p>	<p>WC-Anlage Personal und Besucher IV-WC-Anlage Nasszelle Bettenzimmer</p>
	<p>Handtuchhaken Bodenschatz Universal Einteilig, Aluminium Verchromt</p>	<p>WC-Anlagen Personal und Besucher IV-WC-Anlagen Nasszellen Bettenzimmer</p>
	<p>Handtuchhaken Stedo Einteilig Verchromt</p>	<p>WC-Anlagen Personal und Besucher (Damen) IV-WC-Anlagen Nasszellen Bettenzimmer</p>









Abbildung	Bezeichnung	Bemerkung / Anwendung
	Abfallbehälter Bobrick-Contura Edelstahl, Deckel selbstschliessend Breite 19.1cm, Höhe 25.4cm, Tiefe 9.7cm Für Damenbinden	Notwendigkeit ist situationsbedingt mit dem USZ zu klären
	Papierhalter Nosag Inoxcare Ohne Deckel Edelstahl matt	WC-Anlagen Personal IV-WC-Anlagen Nasszellen Bettzimmer
	Papierhalter Bobrick-Econom Edelstahl, Schloss für 2 Rollen, 15.5 x 28cm Tiefe 15cm	WC-Anlagen Besucher
	Klappgriff IneoLine Plus Designgrip, Fallsicherung Ausladung 72cm Mit Wechselplatte Edelstahl glanz	IV-WC-Anlagen Nasszellen Bettzimmer
	Winkelgriff IneoLine Plus Designgrip, 95 x 50cm Ausführung links oder rechts Edelstahl glanz	
	Drahtseifenhalter Bodenschatz 21 x 11cm, Tiefe 8cm Verdeckte Befestigungen Verchromt	
	Duschvorhangstange L-Form Nosag Ineoline Plus Mit Vorhangringen Edelstahl glanz	Duschanlagen Personal Nasszellen Bettzimmer
	Deckenstütze IneoLine Plus / Pure	

Abbildung	Bezeichnung	Bemerkung / Anwendung
	Duschvorhangstange gerade Nosag Ineoline Plus Mit Vorhangringen Edelstahl glanz	
	Duschgleitstange IneoLine Plus Designrip Mit Gleitgelenkhalter	Duschanlagen Personal
	Klappsitz Cavere / IneoLine Plus Breite 38cm, Ausladung 45cm Sitzpolster anthrazit Aluminium, Wandmontage Belastung max. 150kg	
	Winkelgriff IneoLine Plus Designrip, 120 x 50cm Gleitgelenkhalter Ausführung links oder rechts Edelstahl glanz	Nasszellen Bettzimmer
	Haltegriff IneoLine Pure Designrip Edelstahl glanz	
	WP 175 Handtuchspender Papierhandtuchspender aus Chromnickelstahl für Einbau (Spiegel-) Schrank Abmessungen 29.8 x 29.8 x 12.1cm	Waschtischanlagen Bettzimmer
	Siebventil 1 1/4", Überlauf Verchromt	
		Waschtischanlagen
	Einbausifon Geberit Waschtisch Anschlussbogen 1 1/4" x 32mm Befestigungsmaterial Abdeckplatte verchromt	

Abbildung	Bezeichnung	Bemerkung / Anwendung
	Spiegel rechteckig 50 x 40cm, Glasdicke 6mm mit Spiegelklammern	
	Abstellverschraubung Arwa Clinic Abstellventil schräg Verchromt	Wandarmaturen (Ausnahme Reinigungsraum)
	Kippspiegel Nosag 60 x 45cm rechteckig Mit Bedienhebel rechts oder links Edelstahl Inkl. Befestigungsmaterial	IV-Waschtischanlagen Nasszellen Bettzimmer
	Abdeckplatte Geberit Sigma30 Zweimengenbetätigung von vorne Weiss/glanz/weiss	WC-Anlagen Personal und Besucher IV-WC-Anlagen
	Klosettsitz Sanaform-Lux Mit Deckel Weiss	
	Handbrause AquaJet Multi Rubiclean, umstellbar Geräuschgruppe I Verchromt	Duschenanlagen Nasszellen Bettzimmer
	Brausenschlauch Similor Simiflex, Kunststoff mit Metalleffekt, 180cm, Drehwirble, 1/2" x 1/2" Verchromt	
	Absaugesifon Geberit Abgang waagrecht D. 40mm AP	Urinoiranlagen

Abbildung	Bezeichnung	Bemerkung / Anwendung
	<p>Urinoirsteuerung Geberit Typ30 Abdeckplatte, Infrarotsensoren, Magnetventil, Trafo 230V, ohne Rohbauset Weiss / glanz / weiss</p>	
	<p>Einlaufgarnitur Geberit, Messing, 1" x 35mm Deckkappe zu Urinoir Tamaro / Taro Verchromt</p>	Urinoiranlagen
	<p>Trennwand Rion 72 x 40cm Feuerton weiss</p>	
	<p>Mischdüse Neoperl-Cascade SLC Kugelgelenk, Innengewinde M22 x 1, Easy Clean</p>	Ausgussräume Reinigungsräume
	<p>Batterieventil Profiline Für Wasch- oder Geschirrspülautomatenanschluss 1/2" für Wandbatterie Anschluss rechts / links</p>	
	<p>Steckhalter Similor Kugler Verchromt</p>	Ausgussräume
	<p>Waschautomaten-Eckventil Silor</p>	div.

2.4. Garnituren + Zubehör – Lieferumfang USZ






Abbildung	Bezeichnung	Bemerkung / Anwendung
	Halter für Desinfektionsmittel (Glycerin-Alkohol)	Waschtischanlagen IV-Waschtischanlagen WC-Anlagen Personal und Besucher IV-WC-Anlagen Nasszellen Bettzimmer Waschtischanlagen Bettzimmer
	Halter Desinfektionsmittel (Glycerin-Alkohol Flasche)	
	Spezialhalter Boy	
	Spezialhalter Pendel	
	Halter für Seifenspender Bei Ausstattung von ganzen Stationen oder Gebäudeteilen bitte um Rücksprache mit FSE oder pbFM	Waschtischanlagen IV-Waschtischanlagen WC-Anlagen Personal und Besucher IV-WC-Anlagen Nasszellen Bettzimmer Waschtischanlagen Bettzimmer

Abbildung	Bezeichnung	Bemerkung / Anwendung
	Handschuhhalter	Nasszellen Bettzimmer Ausgussräume Reinigungsräume
	WC-Sitzreiniger Tiefe 11.0, Breite 13.0, Höhe 21.5 cm Kunststoff weiss	WC-Anlagen Besucher
	J-Flex-Schlauch	
	Halter für J-Flex-Reinigungspistole	Ausgussräume Reinigungsräume
	Halter für Schutzbrille	

3. Spezielle Sanitärapparate

Beschreibung	Material	Lieferant	Typ	Bemerkung / Anwendung
Steckbeckenautomaten	CNS Edelstahl	MEIKO	Standmodell TopLine 20 – DT-ND/V	Ausgusskombinationen
Ausgussbecken mit Ringspülung	CNS Edelstahl	MEIKO	-	
Entwässerungsapparate (Bodenwannen / Bodenabläufe etc.)	CNS Edelstahl	Scheco Entwässerungstechnik	-	-
Entwässerungsapparate (Regenwasserein- und Abläufe etc.)	PE	Geberit AG	-	-
Wasserzähler	div.	Aquametro AG	-	-
Dichteinsätze	div.	Rematec AG	-	-
Zirkulationspumpen	div.	Biral AG	-	-
Heizbänder	div.	Raychem AG	-	-
Not- und Augenduschen	div.	Haws AG	-	-
Endständige Filter	div.	Pall Schweiz AG	-	-
Desomaten	div.	IVF Hartmann AG	Desomat 800	-
Wasserpistolen	div.	z.B. RFQ Medizintechnik GmbH	-	-

4. Ver- und Entsorgungsapparate

Beschreibung	Material	Lieferant	Typ	Bemerkung / Anwendung
Wasseraufbereitungs- anlagen	CNS Edelstahl	Heinz Burkhalter AG	-	-
TWW-Speicheranlagen	CNS Edelstahl	Matica AG	-	-
Abwasseranlagen	div.	Carl Heusser AG	-	-
Druckerhöhungsanlagen	div.	Brunner-Anliker AG	-	-
Geschirrspülmaschinen	div.	Miele AG	G 7857 TD DOS G60	-
Gipsabscheider	div.	Michel Baukeramik AG	Clean-Box 450	-
Feuerlöscheinrichtungen	div.	Primus AG	-	Feuerlöschposten / Schaum- und CO2- Löscher etc.

5. Ver- und Entsorgungsleitungen

5.1. Rohre und Formstücke

Rohre und Formstücke sind in gleicher Werkstoffqualität einzusetzen.

Beschreibung	Material	Lieferant	Bemerkung / Anwendung
Kalt-, Warm- und enthärtetes Wasser	CNS 1.4401	R. Nussbaum AG	Verteil- und Steigleitungen
	PE-Xa (weiss)	Georg Fischer JRG AG	Apparateanschlussleitungen
Vollentsalztes Wasser	CNS 1.4404	z.B. Hans Kohler AG	Geschweisste Leitungen für Hauptleitungen, Traktzuleitungen, Verteilbatterien
	CNS 1.4401	R. Nussbaum AG	Verteil-, Steig- und Anschlussleitungen
Schmutzwasser	PE-HD / PE-S	Geberit AG	-
	Grauguss (SML-Rohre)	z.B. PamGlobal	Verbindungsbriden mit zwei Schrauben
Regenwasser	PE-HD / PE-S	Geberit AG	-
	Grauguss (SML-Rohre)	z.B. PamGlobal	Verbindungsbriden mit zwei Schrauben
Grundleitungen	PE-HD / PE-S	Geberit AG	-

5.2. Armaturen Kalt- Warm- und enthärtetes Wasser

Beschreibung	Material	Lieferant	Typ	Bemerkung / Anwendung
Absperrklappe	div.	R. Nussbaum AG	BOAX-SF RN 62041	Hauptleitungen / Verteilbatterien generell ab DN 65
Absperrventile	CNS 1.4401		Schrägsitzventil RN 80180	Geschoss- und Gruppenabstellungen generell bis DN 50
Druckreduzierventile	div.	HAWLE Armaturen AG	Typ 1500	Hauptleitungen / Verteilbatterien
		R. Nussbaum AG	-	Verteil-, Steig- und Anschlussleitungen
Feinfilter	div.	R. Nussbaum AG	-	Rückspülbar / ohne Rückspülautomatik
Systemtrenner	div.	R. Nussbaum AG	-	-
Rückflussverhinderer	CNS 1.4401	R. Nussbaum AG	-	-
Sicherheitsventile	Rotguss	R. Nussbaum AG	-	-
Füll- und Entleerventile	Rotguss	R. Nussbaum AG	Geradsitzventil RN 23100	Schlauchanschluss 1"
Reguliertventile (Zirkulation)	Rotguss	Kemper AG	Figur 150 6G	-
Durchfluss- und Temperaturmessarmatur	Rotguss	Kemper AG	Figur 138 4G	Strangabgänge Verteilbatterien / Steigzonenabgänge
Probenahmeventile	Rotguss	Kemper AG	z.B. Figur 187	-
Hygienespülungen	div.	Kemper AG	-	-
Magnetventile	Rotguss	Hiltbrand Systemtechnik AG	-	-

5.3. Armaturen vollentsalztes Wasser

Beschreibung	Material	Lieferant	Typ	Bemerkung / Anwendung
Absperrventile	div.	Gemü Vetriebs AG	611 / 617 / 673	Hauptleitungen / Verteilbatterien / Spezialanwendungen
Absperrventile	CNS 1.4401	R. Nussbaum AG	Schrägsitzventil RN 80180	Geschoss- und Gruppenabstellungen
Rückflussverhinderer	div.	Trigress	5110 / 5114	Hauptleitungen / Verteilbatterien / Spezialanwendungen
	CNS 1.4401	R. Nussbaum AG		-
Füll- und Entleerventile	CNS 1.4408	R. Nussbaum AG	Kugelhahn RN 26030	mit Schlauchanschluss 1"
Druckreduzierventile	div.	HAWLE Armaturen AG	Typ 1500	Spezialausführung in INOX
Schwebekörper- Durchflussmessgerät	div.	z.B. Krohne AG	-	-
Drosselventile	div.	z.B. Kemper AG	z.B. Figur 078 0G	-

6. Dämmungen

6.1. Sanitär

Beschreibung	Material	Lieferant	Anwendung	Bemerkung / Anwendung
Dämmungen Kaltwasser	Synthetischer Kautschuk roh o. PIR halogenfrei mit Umhüllung aus Alublech	z.B. Armacell Switzerland AG o. swisspor	Verdeckte Installationen	Durchgehend dampfdicht verklebt
	Synthetischer Kautschuk roh o. PIR halogenfrei mit Umhüllung aus Leichtmetallblech glatt		Sichtbare Installationen	Durchgehend dampfdicht verklebt
Dämmungen Warmwasser	Mineralfaserschalen mit aufkaschierter Alufolie	z.B. Flumroc AG	Verdeckte Installationen	Dämmstärken gem. kantonalen Vorschriften / Energiegesetz / MuKE n
	Mineralfaserschalen roh mit Umhüllung aus Leichtmetallblech glatt		Sichtbare Installationen	
Dämmungen Schmutzwasser	z.B. Geberit-Isol flex roh	z.B. Geberit AG	Verdeckte Installationen	Einsatz gem. Vorgaben Bauphysiker (Schallschutzkonzept) / gem. Vorgaben Geberit AG
	z.B. Geberit-Isol flex roh mit Umhüllung aus Leichtmetallblech glatt		Sichtbare Installationen	
Dämmungen Regenwasser	Synthetischer Kautschuk roh	z.B. Armacell Switzerland AG	Verdeckte Installationen	Durchgehend dampfdicht verklebt
	Synthetischer Kautschuk roh mit Umhüllung aus Leichtmetallblech glatt		Sichtbare Installationen	Durchgehend dampfdicht verklebt

6.2. Brandschutz

Beschreibung	Material	Lieferant	Typ	Bemerkung / Anwendung
Dämmungen Kaltwasser	Synthetischer Kautschuk roh	z.B. Armacell Switzerland AG	Armaflex Protect	In Absprache mit Brandschutzplaner
	Schaumglas-Schalen	z.B. Pittsburgh Conring Schweiz AG	FOAMGLAS	
Dämmungen Warmwasser	Mineralfaserschalen mit aufkaschierter Alufolie	z.B. Flumroc AG	z.B. Rockwool 800	
			z.B. Conlit 150 U	
Dämmungen Schmutzwasser	Mineralfaserschalen mit aufkaschierter Alufolie	z.B. Flumroc AG	z.B. Rockwool 800	
			z.B. Conlit 150 U	
Dämmungen Regenwasser	Synthetischer Kautschuk roh	z.B. Armacell Switzerland AG	Armaflex Protect	
	Schaumglas-Schalen	z.B. Pittsburgh Conring Schweiz AG	FOAMGLAS	

7. Installationselemente

Beschreibung	Lieferant	Anwendung	Bemerkung / Anwendung
GIS	z.B. Geberit AG	Vorwandinstallationen Leichtbau / Systemwände	-
Duofix			
Kombifix		Vorwandinstallationen Leicht- und Massivbau	-